



CXD FRANCE
CONSERVATION BY DESIGN
MUSEODIRECT

EXPOSITION
MOBILIER
ACCUEIL DU PUBLIC

CATALOGUE 2024 / 2025

VITRINES DE MUSÉES
& PRODUITS
D'EXPOSITION

MOBILIERS
D'ATELIER
& DE STOCKAGE

ÉQUIPEMENTS
& ACCESSOIRES
DE CONSERVATION

PAPIERS, CARTONS
& MATÉRIAUX
SYNTHÉTIQUES

BOÎTES,
POCHETTES &
CONDITIONNEMENT

L'HISTOIRE D'UNE
UNION AU SERVICE
DU PATRIMOINE ET
DE LA CONSERVATION



SOMMAIRE



VITRINES DE MUSÉES & PRODUITS D'EXPOSITION

Vitrines
Accessoires pour vitrines d'exposition
Cloisons et grilles d'exposition
Systemes d'accrochage
Cadres et accessoires d'encadrement
Socles et supports d'exposition
Mannequins et Bustes



MOBILIERS D'ATELIER & DE STOCKAGE

Rayonnages
Réserves à tableaux
Cabinets, Armoires et Coffres
Meubles à plans et meubles à tiroirs



ÉQUIPEMENTS & ACCESSOIRES DE CONSERVATION

Éclairage
Sécurisation
Manutention
Consultation des collections
Gestion de l'environnement
Présentoirs de communication et boutique
Guidage et accueil du public



PAPIERS, CARTONS & MATERIAUX SYNTHETIQUES

Protection et emballage souple
Mousses et plaques de calage




BOÎTES, Pochettes & CONDITIONNEMENT

Boites et classeurs
Pochettes et chemises

Index
Conditions Générales de Ventes





UN PEU D'HISTOIRE...



“ CE N'EST QU'AVEC
LE PASSÉ QU'ON
FAIT L'AVENIR ”

Anatole France





CXD France c'est avant tout une histoire d'alliances. Tout commence en 2008 quand la société STOULS, spécialiste français dans le domaine de la conservation, rejoint le groupe Larson Juhl (Boxtel, Pays Bas), mondialement connu pour ses produits d'encadrement.

STOULS y rencontre son homologue anglais CXD (Conservation By Design), intégré au groupe en 1992.

En 2015, STOULS renforce ses effectifs français en fusionnant avec Museodirect

et Atlantis France : CXD France est né. Exposition, muséographie, stockage, accueil du public viennent alors compléter les gammes conservation, restauration, archivage.

**“ CXD FRANCE C'EST
AVANT TOUT UNE
HISTOIRE D'ALLIANCES ”**



VITRINES DE MUSÉES & PRODUITS D'EXPOSITION

VITRINES

**ACCESSOIRES POUR
VITRINES D'EXPOSITION**

**CLOISONS ET GRILLES
D'EXPOSITION**

SYSTÈMES D'ACCROCHAGE

**CADRES ET ACCESSOIRES
D'ENCADREMENT**

**SOCLES ET SUPPORTS
D'EXPOSITION**

MANNEQUINS ET BUSTES





L'EXPOSITION

La mise en valeur des collections dans les espaces d'expositions et leur présentation au public est l'une des missions principales des musées et monuments patrimoniaux. Il est donc nécessaire de pouvoir leur proposer des solutions en matière de vitrines, de cloisons, d'accrochage et de présentoirs spécifiques. C'est la mission que s'est donnée CXD France / MUSEODIRECT depuis plus de 10 ans.





Musée de l'armée, Paris



**Vous avez un projet ?
Vous recherchez une vitrine spécifique
pour la présentation de collections
sensibles ?**

Notre équipe commerciale est là pour vous aider dans vos choix et vous proposer le produit qui conviendra au mieux à vos attentes.

Contactez nous par téléphone au 01 60 31 96 96 ou par email à museodirect@cxdfrench.com



CXD France / MUSEODIRECT propose un service de livraison / installation sur site de vos vitrines, meubles et accessoires de scénographie.

Nous pouvons réaliser, clé en main, la mise en place de vos mobiliers d'exposition ou de réserves. Il ne vous restera plus qu'à y présenter vos collections.

N'hésitez donc pas à nous solliciter lors de vos achats afin que nous puissions vous réaliser un devis complet avec prestation, nos équipes sont là pour vous conseiller.





Vitrines Gamme EVORA

Qualité Conservation

VITRINES HAUTES EVORA

Cette gamme de vitrines est étudiée pour présenter les collections dans un environnement de conservation et de visibilité optimale. Réalisé en matériaux inertes, cet écrin possède une étanchéité à la poussière et au micro-organisme. Les œuvres présentées y jouissent d'une mise en valeur incomparable de par l'absence de profilé et l'utilisation d'un verre feuilleté Extra clair. Les designs et dimensions donnés sont « standards ». Ils permettent l'harmonisation dans le temps du mobilier et donc le réassort.

Ces vitrines peuvent être fabriquées sur-mesure avec d'autres dimensions afin de s'adapter aux collections et besoins muséographiques.

Modèle	Description	Dimensions cm L. x P. x H.
GH4T 4 côtés vitrés	Vitrine haute EVORA	60 x 60 x 200
		90 x 60 x 200
		120 x 60 x 200
GH3T Fond plein	Vitrine haute EVORA dos au mur	60 x 60 x 200
		90 x 60 x 200
		120 x 60 x 200
DH4T Sur socle plein H. 85 cm	Vitrine haute EVORA avec socle	60 x 60 x 200
		90 x 60 x 200
		120 x 60 x 200
DH3T Fond et socle H.85 cm pleins	Vitrine haute EVORA dos au mur avec socle	60 x 60 x 200
		90 x 60 x 200
		120 x 60 x 200
	Option éclairage LED	
	Option verre feuilleté EXTRA CLAIR	
	Option socle intérieur	
	Option étagère(s)	



SPÉCIFICATIONS

- Base de la structure en acier peint époxy.
- Plateau en ZF MDF. Peut être recouvert d'un tissu 100 % coton. Peut être remplacé par un plateau en acier peint époxy.
- Parois et porte en verre feuilleté 55,2. Paroi aveugle en acier peint époxy pour les modèles fonds pleins.
- Porte à charnières invisibles.
- Joints d'étanchéité.
- Serrure de sécurité.
- Compartiment de rangement pour gel de silice de type ProSORB.
- Pieds-vérins à réglages micrométriques.
- Couleur selon nuancier RAL.
- Proposée en 4 designs : 4 faces vitrées, 3 faces vitrées et dos plein, 4 faces vitrées avec socle de 85 cm de haut ou 3 faces vitrées et dos plein sur socle de 85 cm de haut.

Options :

- Verre feuilleté Extra Clair.
- Éclairage LED latéral ou dans le toit selon le modèle.
- Socle de présentation intérieur.
- Étagères suspendues (Verre trempé 8 mm).
- Montage / Installation par nos techniciens.



Pour toutes demandes techniques ou commerciales, contactez nos équipes par téléphone au **01 60 31 96 96** ou par email à museodirect@cxdfrench.com



Musée Saint-Remi, Reims, France

Photos non contractuelles

GH4T



GH3T



DH4T



DH3T





VITRINES-TABLES EVORA

Cette vitrine-table permet de présenter vos manuscrits, documents anciens et petits objets dans un écrin de haute transparence et haute conservation. Réalisées dans des matériaux inertes et résistants, ces vitrines-tables offrent une sécurité optimale contre le vol et une conservation adéquate pour les objets même les plus sensibles, avec la possibilité de réguler l'humidité interne de l'écrin de présentation.



Vitrines Tables EVORA
SA5T - Socle en arche

SPÉCIFICATIONS

- Base en structure d'acier peint époxy.
- Plateau en ZF MDF. Peut être recouvert d'un tissu 100 % coton. Peut être remplacé par un plateau en acier peint époxy.
- Écrin H. 30 cm en verre feuilleté 44,2.
- Ouverture de l'écrin : cloche à soulèvement ou basculement assisté par vérins à gaz. Des ventouses de préhension sont nécessaires à l'ouverture de la vitrine.
- Joints d'étanchéité tout autour de la cloche.
- Serrure de sécurité.
- Compartiment de rangement pour gel de silice de type Prosorb.
- Pieds-vérins à réglages micrométriques.
- Couleur selon nuancier RAL.
- Proposée en 3 designs de piétement : 4 pieds, socle arche ou socle plein.
- Vitrines livrées montées.

Options :

- Verre feuilleté Extra Clair.
- Une caisse de transport en bois peut être obligatoire pour le transport.
- Éclairage LED.
- Installation par nos techniciens.

Référence	Modèle	Description	Dimensions cm L. x P. x H.
SCELVI6011	ST5T 4 pieds	Écrin cloche	90 x 60 x 100
SCELVI6012			120 x 60 x 100
SCELVI6013			150 x 60 x 100
SCELVI6021		Écrin sur vérins à gaz	90 x 60 x 100
SCELVI6022			120 x 60 x 100
SCELVI6023			150 x 60 x 100
SCELVI6111	SA5T Socle arche	Écrin cloche	90 x 60 x 100
SCELVI6112			120 x 60 x 100
SCELVI6113			150 x 60 x 100
SCELVI6121		Écrin sur vérins à gaz	90 x 60 x 100
SCELVI6122			120 x 60 x 100
SCELVI6123			150 x 60 x 100
SCELVI6511	SP5T Socle plein	Écrin cloche	90 x 60 x 100
SCELVI6512			120 x 60 x 100
SCELVI6513			150 x 60 x 100
SCELVI6521		Écrin sur vérins à gaz	90 x 60 x 100
SCELVI6522			120 x 60 x 100
SCELVI6523			150 x 60 x 100
SCELBA6901		Éclairage barre LED	L. 90
SCELBA6902			L. 120
SCELBA6903			L. 150 cm
SCELVE6911		Option verre feuilleté	Pour 90 x 60 x 100
SCELVE6912			Pour 120 x 60 x 100
SCELVE6913			Pour 150 x 60 x 100
SCELCA0011		Caisse de transport	Pour 90 x 60 x 100
SCELCA0012			Pour 120 x 60 x 100
SCELCA0013			Pour 150 x 60 x 100




Les dimensions et designs donnés sont « standards ». Ils permettent l'harmonisation dans le temps du mobilier et donc le réassort. Ces vitrines peuvent être fabriquées sur-mesure avec d'autres dimensions afin de s'adapter aux collections et besoins muséographiques.



VERRE EXTRA-CLAIR

L'Extra-Clair est un verre flotté dont la composition diffère par sa faible teneur en oxydes de fer. Cette composition confère à l'Extra-Clair une plus haute transmission lumineuse que le flotté normal, ainsi qu'une coloration moindre. L'Extra-Clair peut s'utiliser pour toute application permettant d'apprécier ses propriétés optiques.



Vitrines Tables EVORA
SP5T - Socle plein



Vitrines Gamme FINA Qualité Musées et Boutiques

VITRINES HAUTES FINA

Cette gamme de vitrines aux profils en aluminium est un incontournable de la présentation muséographique que ce soit en salle d'exposition ou en espace de vente.

Son design et sa modularité de fabrication lui permettent de s'adapter à toutes les demandes de scénographie.

SPÉCIFICATIONS

- Structure en profilés aluminium de section 32 mm arrondis ou angulaires.
- Toit et socle en mélaminé.
- Vitrage en verre trempé 6 mm (parties mobiles) et 4 mm (parties fixes).
- Étagères réglables en hauteur; verre trempé 8 mm. Charge maximale par tablette : 8 kg uniformément répartis.
- L'ouverture peut se faire par portes battantes sur les cotés ou par portes coulissantes en façade (uniquement en portes battantes pour le modèle A).
- Sécurisation des portes par serrure.
- Pieds vérins réglables.
- Coloris standard : Noir ou Aluminium anodisé. Autres coloris sur demande.

Options :

- Spots LED orientables disponibles sur demande.
- Fond mélaminé pour présentation dos au mur.
- Roulettes pivotantes en lieu et place des pieds-vérins réglables.
- Joints anti-poussière au niveau des ouvrants.
- Compartiment à gel de silice.



Pour toutes demandes techniques ou commerciales, contactez nos équipes par téléphone au **01 60 31 96 96** ou par email à museodirect@cdfrance.com



Les dimensions proposées sont dites « standards ». Cela permet de guider vers le choix du modèle voulu et de rendre plus simple le réassort.

Toutes les vitrines FINA peuvent être fabriquées sur-mesure, selon des dimensions spécifiques. Attention, à noter qu'un profilé est parfois nécessaire, au niveau de la largeur, tous les 100 cm de vitrage.


Modèle	Description	Dimensions cm L. x P. x H.
Modèle A1	Vitrine haute 5 étagères	55 x 55 x 185
Modèle B1	Vitrine haute 5 étagères	80 x 45 x 185
Modèle C1	Vitrine haute 5 étagères	105 x 45 x 185
Modèle D1	Vitrine mi-haute 2 étagères	80 x 45 x 95
Modèle A2	Vitrine haute dos au mur 5 étagères	55 x 55 x 185
Modèle B2	Vitrine haute dos au mur 5 étagères	80 x 45 x 185
Modèle C2	Vitrine haute dos au mur 5 étagères	105 x 45 x 185
Modèle D2	Vitrine mi-haute dos au mur 2 étagères	80 x 45 x 95
Modèle E1	Vitrine mannequin	80 x 80 x 220
Modèle F1	Vitrine mannequin	160 x 80 x 220
Modèle E2	Vitrine mannequin dos au mur	80 x 80 x 220
Modèle F2	Vitrine mannequin dos au mur	160 x 80 x 220



OPTION « DOS AU MUR »

La vitrine est équipée d'un dos plein en mélaminé, remplaçant une face vitrée.

Comme son nom l'indique, cette option permet de mettre une vitrine le long d'une cloison tout en évitant que le motif ou le matériau de celle-ci soit une gêne visuelle à l'observation des collections. Ce type de vitrine peut également être utilisé pour un aménagement scénographique particulier : il peut permettre de délimiter des espaces ou de créer un parcours de visite via un mur de vitrines mises côte à côte ou même dos à dos.





VITRINES-TABLES ET VITRINES COFFRES FINA

Cette gamme de vitrines est spécialement conçue pour la présentation de petits objets, manuscrits, tissus ou sculptures. Son design simple et élégant offre un écrin de choix aux collections tout en s'adaptant aux nécessités muséographiques des lieux culturels.

SPÉCIFICATIONS

- Structure en profilés aluminium de section 32 mm arrondis et angulaires.
- Piétement 4 pieds à vérins réglables. Une ceinture de renfort médiane est intégrée de série au piétement sur les modèles Coffre.
- Plateau de présentation en mélaminé.
- Vitrage en verre trempé 6 mm. 5 faces vitrées.
- L'ouverture peut se faire par portes battantes sur les cotés ou par portes coulissantes en façade.
- Sécurisation des portes par serrure.
- Coloris standard : Noir ou Aluminium anodisé. Autres coloris sur demande.

Options :

- Modèle rabaissé pour accès PMR. Convient également à un public d'enfants.
- Ceinture de renfort au niveau du piétement. Évite l'écartement des pieds en cas de présentation d'ouvrage volumineux (de série sur les modèles coffres).
- Éclairage LED.
- Fond mélaminé pour présentation dos au mur.
- Joints anti-poussière au niveau des ouvrants.
- Compartiment à gel de silice.

Modèle	Description	Dimensions cm L. x P. x H.
Modèle T1	Vitrine-table	100 x 60 x 95 Écrin H. 25 cm
Modèle T2	Vitrine-table large	100 x 100 x 95 Écrin H. 25 cm
Modèle T3	Vitrine-table PMR	100 x 60 x 70 Écrin H. 25 cm
Modèle TC1	Vitrine-coffre	120 x 70 x 142 Écrin H. 70 cm
Modèle TC2		140 x 70 x 142 Écrin H. 70 cm
Modèle TC3		200 x 100 x 172 Écrin H. 100 cm



Pour toutes demandes techniques ou commerciales, contactez nos équipes par téléphone au **01 60 31 96 96** ou par email à museodirect@cxdfrance.com



Modèle TC1



VERRE TREMPÉ

Le verre trempé est un verre traité par trempage de façon à renforcer sa solidité et à améliorer ses propriétés mécaniques.

Le verre est traité thermiquement : la plaque de verre est chauffée au four jusqu'à 700 °C puis est ensuite refroidie rapidement par jet d'air ou bain de silicone par exemple. Ce traitement offre au verre une grande résistance aux chocs, 5 fois plus que du verre standard. De plus, en cas de casse, le verre se brise en petits morceaux, sans ou presque sans arrêtes tranchantes, propriété indispensable pour l'exposition en lieux publics.

VITRINES-TABLES NOVA

Ces vitrines-tables dont le plateau intégrant la face avant coulisse vers l'avant permettent une mise en place aisée de vos objets, manuscrits, tissus ou sculptures et facilitent leur accès et leur entretien.

Pratiques et élégantes, ces vitrines-tables sauront répondre aux exigences actuelles en terme de sécurité et de design pour parfaitement s'intégrer dans une scénographie dans un lieu culturel ou autre.

SPÉCIFICATIONS

- Structure en profilés aluminium de section 32 mm arrondis ou angulaires.
- Piétement 4 pieds à vérins réglables.
- Plateau de présentation en mélaminé.
- Vitrage en verre trempé 6 mm. 5 faces vitrées.
- Hauteur de l'écran : 25 cm.
- L'ouverture se fait par la face avant, solidaire du plateau coulissant qui s'avance.
- Sécurisation par serrure.
- Coloris standard : Noir ou Aluminium anodisé.
- Autres coloris sur demande.

Options :

- Éclairage LED.
- Compartiment à gel silice.

Référence	Désignation	Dimensions cm L. x P. x H.
EQVTEX2022	Vitrine - Table plateau coulissant	100 x 60 x 95
EQVTEX2023		120 x 60 x 95



Sur-mesure possible pour toutes nos vitrines-cloches : nous contacter.



Saint-Gobain Archives



Vitrines-cloches

VITRINES-CLOCHES EN VERRE

Cette vitrine est idéale pour mettre en exergue un objet de collection spécifique, comme dans un écrin. Sa cloche en verre sans profilé offre une visibilité parfaite sous tous les angles.

SPÉCIFICATIONS

- Socle 5 faces en MDF, assemblage à coupe d'onglet et peinture à l'eau satinée RAL 9005 Noir.
- Plateau de 18 mm en MDF Noir.
- Pieds-vérins réglables.
- Cloche en verre extra-clair 6 mm, 5 faces collage UV.
- 2 hauteurs de cloches : H. 30 cm pour la vitrine en H. 130 cm ; H. 40 cm pour la vitrine en H. 140 cm.
- Poids maximal de l'objet présenté : 80 kg.



Référence	Désignation	Dimensions cm L. x P. x H.
SCIFVC0001	Vitrine-cloche en verre	30 x 30 x 130
SCIFVC0002		40 x 40 x 140



Sur-mesure possible pour toutes nos vitrines-cloches : nous contacter.



VITRINES-CLOCHES EN PMMA

Cette vitrine est idéale pour mettre en exergue un objet de collection spécifique, comme dans un écrin. Sa cloche en PMMA sans profilé offre une visibilité parfaite sous tous les angles.

SPÉCIFICATIONS

- Socle 5 faces en MDF, assemblage à coupe d'onglet et peinture à l'eau satinée RAL 9005 Noir.
- Plateau de 18 mm en MDF Noir.
- Pieds vérins réglables.
- Cloche en PMMA (polyméthacrylate de méthyle) 4 mm, Greencast® (100 % recyclable), protection UV, bords polis.
- Serrure de sécurisation.
- 2 hauteurs de cloches : H. 30 cm pour la vitrine en H. 130 cm ; H. 40 cm pour la vitrine en H. 140 cm.
- Poids maximal de l'objet présenté : 80 kg.

 Pour toutes demandes techniques ou commerciales, contactez nos équipes par téléphone au **01 60 31 96 96** ou par email à museodirect@cxdfrance.com

Vitrine cloche en PMMA	Désignation	Dimensions cm L. x P. x H.
SCIFVC0003	Vitrine-cloche en PMMA	30 x 30 x 130
SCIFVC0004		40 x 40 x 140



CLOCHES PMMA SEULES

Cette cloche à poser est idéale pour la mise en valeur et la protection des collections, pour équiper des socles ou caissons déjà existants.

Ces capots "cristal" sont une alternative très intéressante aux capots verre. Fabriqués en PMMA de très haute transparence, ils offrent une protection optimale et restent neutres à la couleur. De plus, ils sont bien plus légers et plus maniables.

Vitrine cloche en PMMA	Modèle	Désignation	Dimensions cm L. x P. x H.
SCAZCA3001	Épaisseur 4 mm	Capot cristal PMMA	30 x 30 x 30
SCAZCA3003			50 x 50 x 50
SCAZCA3005	80 x 50 x 50		
SCAZCA3006	Épaisseur 5 mm		80 x 50 x 80
SCAZCA3008			80 x 50 x 30
SCAZCA3009			80 x 100 x 80
SCAZCA3010			50 x 30 x 30
SCAZCA3011	Épaisseur 4 mm		40 x 40 x 30

SPÉCIFICATIONS

- PMMA (polyméthacrylate de méthyle).
- Densité 1,20 kg/dm³.
- Transparence lumineuse de 92 %.
- Brillant et incolore.
- Rigidité élevée.
- Champs polis, collages invisibles.
- Capot de 4 ou 5 mm d'épaisseur selon la dimension.





Vitrines-tables démontables Museotable

Cette vitrine table démontable est idéale dans le cadre d'expositions temporaires et itinérantes. Facile à monter et démonter, elle s'adapte à tous les besoins scénographiques.

- 2 hauteurs de cloche pour l'espace de présentation (25 et 50 cm).
- 3 dimensions possibles (120 x 60 cm, 100 x 60 cm ou 80 x 60 cm).



SPÉCIFICATIONS

- Plateau de 38 mm d'épaisseur avec un retrait de 5 mm sur ses rebords pour accueillir la cloche.
- Plateau en MDF pour la finition peinte ou en aggloméré plaqué et allaisés de bois massif pour la finition bois.
- Vernis et peinture acrylique.
- Finition standard : Noir mat ou Bois naturel (autres finitions sur demande).
- Cloche en PMMA 5 mm.
- Pieds tournés en hêtre (finition naturel, vernis ou peint) de 60 mm de diamètre et 66 cm de haut montables/démontables par vissage dans le plateau.
- Pieds vérins réglables.
- Vis de sécurité 4,2 mm pour maintenir la cloche (4 par cloche). Ces vis nécessitent un embout de montage spécifique disponible en option. Cet embout est compatible avec notre kit de montage Track&Slide.


Options :

- Plateau avec couverture de PMMA 5 mm pour disposer directement les objets, sans présentoir ni matériau tampon. Ce plateau nécessite une préparation par perçage pour la mise en place de la plaque.
- Caisse de transport spéciale sur devis.

Référence	Modèle	Description	Dimensions cm L. x P. x H.
SCAAVI0119	Écrin de 25 cm de haut	Finition noir mat	120 x 60 x 95
SCAAVI0121		Finition bois naturel	
SCAAVI0105		Finition noir mat	100 x 60 x 95
SCAAVI0108		Finition bois naturel	
SCAAVI0805	Écrin de 50 cm de haut	Finition noir mat	80 x 60 x 95
SCAAVI0807		Finition bois naturel	
SCAAVI0124		Finition noir mat	120 x 60 x 120
SCAAVI0127		Finition bois naturel	
SCAAVI0155	Écrin de 50 cm de haut	Finition noir mat	100 x 60 x 120
SCAAVI0157		Finition bois naturel	
SCAAVI0856		Finition noir mat	
SCAAVI0857	Finition bois naturel		
SUBREM2020	Embout de vissage		
SUBRVI2019	Vis de sécurité		L. 25 mm x Diam. 4,2 mm
BDAZPL3005			L. 79 x P. 59
BDAZPL3006	Épaisseur 5 mm	Capot PMMA champs polis	L. 99 x P. 59
BDAZPL3007			L. 119 x P. 59




Caisse de transport spéciale sur devis.



Vitrines modulaires CUBE

Ces vitrines sont constituées d'unités seules ou empilées et vous permettent de présenter vos objets de façon simple et esthétique.



SPÉCIFICATIONS

- Composé d'une face inférieure et supérieure rainurées en MDF noir de 19 mm.
- Un « U » en PMMA 5 mm aux bords polis de 400 x 400 x 400 mm.
- Une face en PMMA 5 mm avec serrure assemblée avec 2 charnières.
- Assemblage des modules par picot mâle/femelle .

Référence	Modèle	Description	Dimensions cm L. x P. x H.
EQAQVI0001	1 module	Vitrine format carré	40 x 40 x 40
EQAQVI0002	2 modules		40 x 40 x 80
EQAQVI0003	3 modules		40 x 40 x 120
EQAQVI0004	4 modules		40 x 40 x 160
EQAQVI0005	5 modules		40 x 40 x 200
EQAQVI0011	1 module	Vitrine format rectangle	80 x 40 x 40
EQAQVI0012	2 modules		80 x 40 x 80
EQAQVI0013	3 modules		80 x 40 x 120
EQAQVI0014	4 modules		80 x 40 x 160
EQAQVI0015	5 modules		80 x 40 x 200



Vitrines mobiles

Esthétiques et pratiques, ces vitrines vous permettront de mettre vos objets en valeur avec élégance.

VITRINE-COMPTOIR

SPÉCIFICATIONS

- Profilés en aluminium anodisé argent
- 2 étagères de 8 mm d'épaisseur en verre trempé avec supports chromés
- 1 porte coulissante en verre trempé de 5 mm verrouillable
- 2 clés incluses
- 4 roulettes (dont 2 avec frein)
- Livrée démontée emballée à plat
- Dimensions : L. 100 x P. 50 x H. 100 cm

Options :

- Éclairage LED sur devis
- Vitrine avec espace de stockage disponible sur devis.



VITRINE-COLONNE

SPÉCIFICATIONS

- Profilés en aluminium anodisé argent
- 4 étagères de 6 mm d'épaisseur en verre trempé avec supports chromés
- 1 porte sur charnières en verre trempé 5 mm verrouillable
- 2 clés incluses
- Panneaux dessus et base en MDF blanc
- 4 roulettes (dont 2 avec frein)
- Livrée démontée emballée à plat
- Dimensions : L. 50 x P. 50 x H. 200 cm

Options :

- Éclairage LED sur devis
- Vitrine avec espace de stockage disponible sur devis.



VITRINE-ARMOIRE

SPÉCIFICATIONS

- Profilés en aluminium anodisé argent
- 4 étagères de 6 mm d'épaisseur en verre trempé avec supports chromés
- 1 porte sur charnières en verre trempé 5 mm verrouillable
- 2 clés incluses
- Panneaux dessus et base en MDF blanc
- 4 roulettes (dont 2 avec frein)
- Livrée démontée emballée à plat
- Dimensions : L. 95 x P. 50 x H. 200 cm

Options :

- Éclairage LED sur devis
- Vitrine avec espace de stockage disponible sur devis.



Référence	Désignation	Dimensions cm L. x P. x H.
EQVITI0001	Vitrine-Comptoir	100 x 50 x 100
EQVITI0002	Vitrine-Colonne	50 x 50 x 200
EQVITI0003	Vitrine-Armoire	95 x 50 x 200

**Vous avez un projet ?
Vous recherchez une vitrine spécifique
pour la présentation de collections
sensibles ?**

Notre équipe commerciale est là pour vous aider dans vos choix et vous proposer le produit qui conviendra au mieux à vos attentes.

Contactez nous par téléphone au **01 60 31 96 96** ou par email à museodirect@cxdfrench.com



Accessoires pour vitrines d'exposition

HOUSES POUR VITRINES

Ces housses protégeront vos vitrines de la poussière et d'éventuelles abrasions lors leur stockage entre deux périodes d'exposition. Elles offrent également une protection des collections sensibles contre la lumière en dehors des heures de visite.

Référence Écru	Référence Bleu marine	Description	Type de vitrine	Dimensions cm L. x P. x H.
SUDEHO6001	SUDEHO6002	Housse à enfiler	Vitrine-table	110 x 60 x 90
SUDEHO7090	SUDEHO7091			110 x 70 x 90
SUDEHO6003	SUDEHO6022			110 x 110 x 90
SUDEHO6004	SUDEHO6005		Vitrine mi-haute	110 x 80 x 130
SUDEHO8030	SUDEHO8031			130 x 80 x 130
SUDEHO6006	SUDEHO6106			150 x 80 x 130
SUDEHO6007	SUDEHO6107	Housse à fermeture Zip	Vitrine- cloche, coffre et moyenne	50 x 50 x 150
SUDEHO6008	SUDEHO6108			90 x 90 x 150
SUDEHO6009	SUDEHO6109			130 x 90 x 150
SUDEHO6110	SUDEHO6210			60 x 60 x 170
SUDEHO6011	SUDEHO6111			70 x 70 x 170
SUDEHO6012	SUDEHO6112			90 x 70 x 170
SUDEHO6013	SUDEHO6113		110 x 60 x 170	
SUDEHO6014	SUDEHO6114		Vitrine haute	90 x 90 x 190
SUDEHO6015	SUDEHO6115			110 x 50 x 190

SPÉCIFICATIONS

- Fabriquées à la main en toile 100 % coton 235 g/m².
- Selon les dimensions, housses à enfiler ou avec fermeture Zip.
- Coloris Écru et bleu marine.
- Entretien : lavage à sec uniquement.

Options :

- Autre coloris ou matériaux type Tyvek® sur devis.
- Housses lavables à 30° sur devis.
- Autres dimensions adaptées à des vitrines spécifiques, sur devis.



Vitrines d'affichage extérieur

VITRINES D’AFFICHAGE CADRE ALUMINIUM PREMIUM



Pour l'affichage mural extérieur et l'annonce des programmations culturelles, cette vitrine s'imposera comme un élément indispensable de communication.

Référence	Modèle	Description	Dimensions cm L. x P. x H.
EQAQVA2044	4 feuilles A4	Vitrine verticale porte battante	50 x 4,5 x 68
EQAQVA2045	6 feuilles A4		72 x 4,5 x 68
EQAQVA2046	9 feuilles A4		72 x 4,5 x 98
EQAQVA2047	15 feuilles A4	Vitrine horizontale ouverture à l'italienne	114,3 x 5 x 97,4
EQAQVA2048	21 feuilles A4		156,3 x 5 x 97,4
EQAQVA2049	27 feuilles A4		198,3 x 5 x 97,4

SPÉCIFICATIONS

- Profilé Aluminium.
- Disponible en gris anodisé naturel.
- Fond tableau blanc magnétique.
- Serrure à clé.
- Capacité de 4 à 27 affiches A4.
- Ouverture porte battante (ouverture latérale) ou porte à l'italienne (ouverture frontale) selon le modèle.

VITRINES D’AFFICHAGE ÉCONOMIQUES

Pour une utilisation en intérieur ou en extérieur sous abri, ces vitrines vous permettent de communiquer clairement et à moindre coût.

SPÉCIFICATIONS

- Caisson en aluminium anodisé avec profilé de 36 mm, épaisseur 27 mm – vitrage en PETG incassable.
- Fond magnétique en métal laqué blanc.
- Porte charnière ouverture 90°, fermeture sécurisée par serrure.
- Affichage en mode portrait ou paysage.
- Capacité : 4, 6 ou 9 feuilles A4.
- Livré avec un jeu de clés, la visserie (2 vis et 2 chevilles) et un lot d'aimants.



Référence	Modèle	Description	Dimensions cm L. x P. x H.
EQVECO1000	4 feuilles A4	Vitrine sécurisée Fond magnétique	58,5 x 3,6 x 75,5
EQVECO1001	6 feuilles A4		58,5 x 3,6 x 107,5
EQVECO1002	9 feuilles A4		81,5 x 3,6 x 107,5



CHIFFON MICROFIBRE

Ce chiffon est idéal pour l'entretien des vitrines en verre et plexi-glas, pour éliminer les poussières sans laisser de trace. Il fonctionne parfaitement en adéquation avec le nettoyant Magic Cleaner.

SPÉCIFICATIONS

- Composition : 80 % Polyester et 20 % polyamide.
- Densité : 245 g/m².
- Coloris : Blanc, bords dentelés.
- Vendu par lot de 50 chiffons.



Modèle	Description	Dimensions cm L. x H.
SUCHIF3023	Chiffon microfibre lot de 50	30 x 23

NETTOYANT MAGIC CLEANER

Ce nettoyant antistatique toutes surfaces est idéal pour l'entretien des vitrines et soclages en PMMA. Il protège des rayures et comble les petites éraflures de surface.

SPÉCIFICATIONS

- Pulvérisateur en PE de 1 L.
- Utiliser idéalement avec un chiffon microfibre.
- À conserver à une température inférieure à 50 °C.



Modèle	Description
SUALMA9004	Magic Cleaner 1 L

VENTOUSES DE MANIPULATION

Ces ventouses sont indispensables à la manutention des cloches en verre ou PMMA de grande dimension et/ou de poids conséquent.

SPÉCIFICATIONS

- **Ventouse à poignée longitudinale**
Poignée en fonte d'aluminium avec 2 coupes de diamètre 12 cm.
Charge maximale soulevable : 80 kg pour 2 unités.
Coloris : Vert et Noir.
Poids : 1,15 kg.
- **Ventouse Power Grip**
Poignée et bâti en ABS.
Coupe de 20 cm de diamètre.
Piston de mise sous pression et clapet casse-vide.
Charge maximale soulevable : 100 kg pour 2 unités.
Coloris Noir.
Livrée dans une mallette en plastique jaune.
Poids : 2 kg.

Attention, pour la manipulation de vos éléments en verre ou PMMA, il est impératif de disposer de 2 ventouses.

Modèle	Description
SCEPVE3005	Ventouse à poignée longitudinale
SCEPVE3008	Ventouse Power Grip



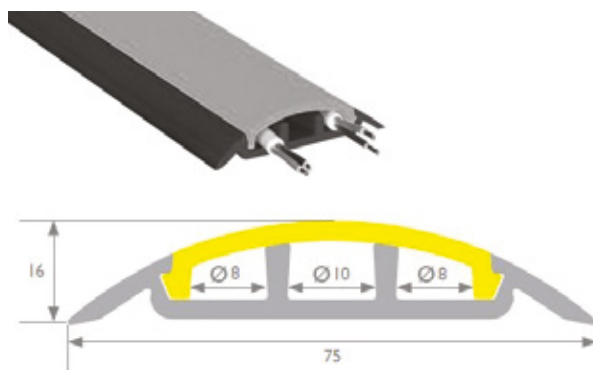
PROTÈGE-CÂBLES PARGOM®

Ce protège-câbles assure protection aux branchements électriques ainsi qu'au public pour éviter tout incident.

SPÉCIFICATIONS

- Élastomère haute résistance souple (SEBS).
- Composé d'une base et d'un capot.
- Base comportant 3 gouttières de 8/10/8 mm de large.
- Résistance aux frottements, détergents, acides.
- Traitement antifongique.
- Classe au feu : M2.
- Coloris Noir.
- Poids : 1,40 kg.

Modèle	Description	Dimensions cm L. x H.
SUACRE5075	Protège-câbles Pargom®	250 x 7,5 x 1,6





JOINTS D'ÉTANCHÉITÉ POUR VITRINES

Cette gamme de joints offre la possibilité d'augmenter l'étanchéité des vitrines à l'air, la poussière et aux micro-organismes. Facilement installables sur des vitrines, ces joints sont très utiles dans le cadre de la présentation d'objets sensibles.

SPÉCIFICATIONS

- Silicone transparent longue durée.
- Adhésif double face adapté aux conditions muséographiques.
- Rouleau découpable de 5 ml pour les joints (disponible en 1, 10, 25 ou 100 ml sur devis) et de 33 ml pour l'adhésif.
- 2 designs disponibles.

Modèle	Description	Dimensions mm L. x H.
SUCGJ00001	Joint d'étanchéité FE-S1	8 x 10
SUCGJ00002	Joint d'étanchéité FE-S2	8 x 5,46
SUCGJ00003	Adhésif double face pour joints FE-S	8 x 0,14





RUBAN ADHÉSIF D'ÉTANCHÉITÉ POUR VITRINES

Ce ruban adhésif permet d'augmenter l'étanchéité d'une vitrine afin de protéger au mieux les objets de la poussière et des micro-organismes pouvant nuire à leur conservation. De plus, il favorise la mise en place et le fonctionnement optimal d'un système de régulation d'humidité interne.

SPÉCIFICATIONS

- Polyester transparent 3M Type 850.
- Épaisseur : 0,05 mm
- Adhésif acrylique neutre.
- Grande résistance.
- Efficace entre -50°C et 180°C.
- Ne laisse pas de trace de colle.
- Rouleau de 66 mètres.
- Largeur de 12 ou 25 mm.

Modèle	Description	Largeur
SCCGRU2012	Ruban adhésif d'étanchéité étroit	12 mm
SCCGRU2025	Ruban adhésif d'étanchéité large	25 mm



POMPE À CO₂ POUR TEST D'ÉTANCHÉITÉ DE VITRINES

Cette pompe rechargeable injecte du CO₂ dans une vitrine afin de vérifier son étanchéité par mesure des échanges gazeux entre l'intérieur et l'extérieur du mobilier d'exposition. Cela permet de savoir s'il est nécessaire d'ajouter des joints afin de protéger la vitrine contre la poussière ou savoir si la vitrine est compatible avec un système de traitement de l'air.

SPÉCIFICATIONS

- Pompe à CO₂ ABS et Caoutchouc.
- Coloris : Noir et Orange.
- Cartouche de CO₂ en Aluminium.
- 1 Cartouche livrée avec la pompe.
- Longueur : 15 cm.
- Poids : 120 g. Cartouche de 12 g.

Options :

- Cartouches de CO₂, vendues par lot de 5.

Modèle	Description
EQCGPO2002	Pompe à CO ₂ + 1 cartouche
EQCGPO2003	Lot de 5 cartouches de CO ₂



BARRES LED POUR VITRINES- TABLES

Ce système de barrette LED permet d'équiper une vitrine-table d'un éclairage, pour la mise en valeur simple et rapide des collections exposées.

Modèle	Description	Température
EQIIBL0900	Barrette LED	3000 K
EQIIBL0901		4000 K
EQIIBL0902	Barrette LED avec potentiomètre	3000 K
EQIIBL0903		4000 K

SPÉCIFICATIONS

- Barrette LED 10/15 W.
- Avec ou sans potentiomètre.
- Avec branchement secteur.
- Disponible en température 3000 ou 4000 K.
- Longueur standard : 90 cm.





Cloisons d'exposition

CLOISONS MUSEO CLICK

Une cloison combinant esthétique et fonctionnalité. Ultra légère et d'une grande facilité de montage, elle s'adapte à toutes les situations et vous apportera confort et praticité pour vos expositions et mises en scène... en un click !

SPÉCIFICATIONS

- Modules standards à revêtement HPL stratifié haute pression blanc.
 - 8 kg/m².
 - Montage sans outils par un système de connecteurs.
 - Y associer les profilés et les accessoires pour compléter vos cloisonnages.
- **Connecteur (A)**
S'emboîte par clipsage sur les cloisons.
Assemblage invisible.
3 connecteurs par cloison.
 - **Profilé (B)**
Disponible en 2, 3 ou 4 départs.
 - **Jonction de sécurité (C)**
Petit élément assurant une sécurité supplémentaire.
entre deux cloisons ou entre un profilé et une cloison.
 - **Baguette de finition (D)**
Pour l'occultation des champs.
 - **Spot pour cloison (E)**
Clipsable – LED Coloris Blanc.

Container pour 23 cloisons




Référence	Description	Dimensions cm L. x P. x H.
EQCMCL0001	Module de base	100 x 4 x 250
EQCMCL0002	Module complémentaire	96 x 4 x 250
EQCMCL0003	Module complémentaire	50 x 4 x 250
EQCMCL0004	Module complémentaire	30 x 4 x 250
EQCMC00013	Connecteur mur / mur	-
EQCMC00014	Connecteur mur/profilé	-
EQCMPR0004	Profilé d'angle 2 départs largeur 4 cm - Blanc	-
EQCMPR0005	Profilé en croix 4 départs largeur 4 cm - Blanc	-
EQCMPR0006	Profilé en étoile 3 départs Blanc	-
EQCMJO0011	Jonction de sécurité Métal pour 2 Cloisons	-
EQCMJO0012	Jonction de sécurité Métal pour Profilé/Cloison	-
EQCMBA0014	Baguette de finition	-
SUCMSP0007	Spot	-
EQCMC00010	Container pour 23 cloisons	280 x 100 x 130




Besoin d'aide sur votre projet ? Besoin d'un devis complet de votre scénographie ? Contactez nos équipes par téléphone au **01 60 31 96 96** ou par email à museodirect@cxdfrence.com

A. Connecteur



D. Baguette de finition




E. Spot pour cloison



B. Profilé



C. Jonction de sécurité





CLOISONS EXPOMON

Cette cloison mobile d'une grande facilité d'installation peut être utilisée dans la réalisation de murs et d'alcôves, permettant de moduler à l'infini les espaces d'expositions.

Ligne droite, U, T, X, une multitude de liaisons et de configurations sont possibles.

Une embase peut également transformer une cloison seule en cloison autoportante.

SPÉCIFICATIONS

- Panneau de bois composite recouvert de vinyle texturé blanc M2. Finition laque blanche RAL 9003 sur demande.
- Cache haut et bas du panneau en plastique blanc haute résistance.
- Jonction en acier inoxydable coloris blanc pour une connexion en ligne, en T, en L ou en X. 2 connecteurs nécessaires pour une jonction entre 2 panneaux : un en haut, un en bas.
- Montage facile.
- 2 dimensions disponibles : hauteur 220 ou 240 cm.
- Poids : 22 kg en 220 cm de haut ; 24 kg en 240 cm de haut.

Options :

- Modèle avec rail de suspension intégré charge maximale 45 kg. Compatible avec les câbles de suspension PRESTO.
- Modèle avec système de rail électrique intégré pour la suspension d'œuvres et leur mise en lumière : sur devis.
- Embase pour cloison autoportante seule.
- Chariot de transport 15 panneaux, en tube métallique peint époxy bleu, sur roulettes multidirectionnelles avec freins, portes de sécurisation, bacs en mailles d'acier électrosoudées en partie supérieure pour le stockage des accessoires et jonctions, empilable par 2. Poids : 290 kg.

Référence	Description	Dimensions cm L. x P. x H.
EQJACL0001	Cloison EXPOMON Basic	100 x 5 x 220
EQJACL0002		100 x 5 x 240
EQJACL0003	Cloison EXPOMON Basic avec rail	100 x 5 x 220
EQJACL0004		100 x 5 x 240
EQJAJ00001	Jonction droite pour 2 panneaux	-
EQJAJ00002	Jonction en T	-
EQJAJ00003	Jonction en L à 90°	-
EQJAJ00004	Jonction en X	-
EQJAJ00005	Pied d'extrémité bas	-
EQJAPI0001	Embase pour cloison autoportante	-
EQJACH0001	Chariot de transport pour cloison H. 220 cm	240 x 120 x 170
EQJACH0002	Chariot de transport pour cloison H. 240 cm	260 x 120 x 170

Chariot de transport



Jonction droite



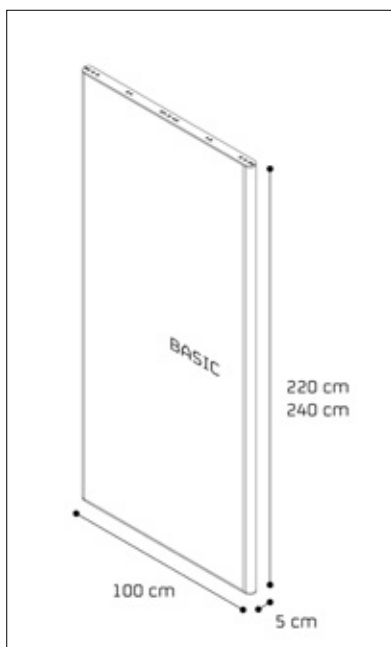
Jonction 90°



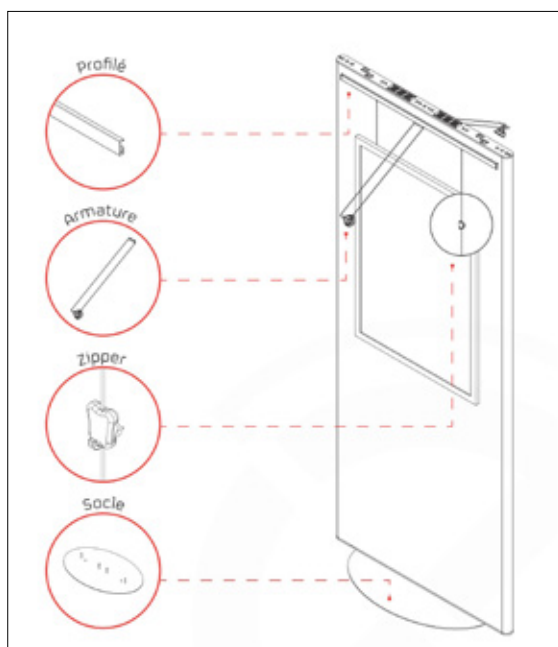
Jonction T



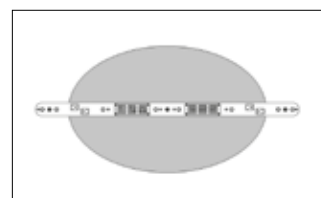
Jonction X



Cloison Basic



Cloison Equipée



Embase pour cloison autoportante



Pied d'extrémité bas





CLOISONS D'EXPOSITION 2D

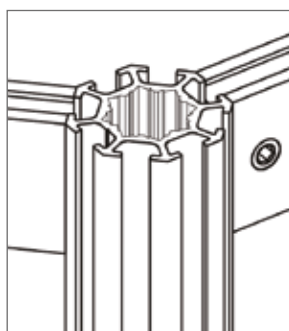
Cette gamme de cloisons est conçue pour l'aménagement d'espaces d'expositions. Les panneaux peuvent être utilisés indépendamment ou en groupe afin de créer des murs de séparation et/ou des surfaces de présentation. Ce système modulaire esthétique et facile à mettre en place offre ainsi de larges possibilités scénographiques.

SPÉCIFICATIONS

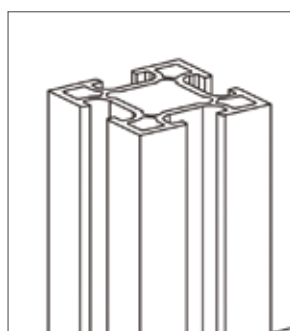
- Structure composée de profilés et de traverses en aluminium.
- Profilé carré de 1 à 4 sorties ou rond en 8 sorties.
- Panneau mélaminé ou PVC 8 mm.
- Coloris standard : Noir ou Blanc. Autres coloris sur demande.
- Système élément départ / élément suivant.
- Montage et démontage aisé par pinces et clé 6 pans.
- Livrée démontée.

Options :

- Embase ronde, rectangulaire, carrée ou ovale.
- Cache de finition.
- Pieds vérins réglables (non compatible avec les embases).
- Installation complète par nos équipes.



Profilé rond 8 sorties




Profilé carré 4 sorties

Retrouvez nos systèmes de suspensions d'œuvres sur cloisons à la fin de cette section et dans « Systèmes d'accrochage ». Pour mettre en lumière vos collections, rendez-vous à la section « Équipements et accessoires / Éclairage ».

Référence		Description	Dimensions cm L. x P. x H.
4 sorties	8 sorties		
Cloison 2D Mélangé - H. 200 cm			
EQFECL0120	EQFECL0127	Élément départ	100 x 200
EQFECL0121	EQFECL0128	Élément suivant	
EQGSCL4144	EQGSCL4150	Élément départ	120 x 200
EQGSCL4145	EQGSCL4151	Élément suivant	
EQGSCL4146	EQGSCL4152	Élément départ	140 x 200
EQFECL0122	EQGSCL4153	Élément suivant	
EQFECL0123	EQFECL0129	Élément départ	160 x 200
EQFECL0124	EQFECL0130	Élément suivant	
Cloison 2D Mélangé - H. 240 cm			
EQFECL0125	EQFECL0131	Élément départ	100 x 240
EQFECL0126	EQFECL0132	Élément suivant	
EQGSCL4156	EQGSCL4162	Élément départ	120 x 240
EQGSCL4157	EQFECL0133	Élément suivant	
EQGSCL4158	EQGSCL4164	Élément départ	140 x 240
EQGSCL4159	EQGSCL4165	Élément suivant	
EQGSCL4160	EQGSCL4166	Élément départ	160 x 240
EQGSCL4161	EQGSCL4167	Élément suivant	
Cloison 2D PVC - H. 200 cm			
EQFECL0110	EQFECL0134	Élément départ	100 x 200
EQFECL0111	EQFECL0135	Élément suivant	
EQFECL4108	EQFECL4114	Élément départ	120 x 200
EQFECL4109	EQFECL4115	Élément suivant	
EQFECL0112	EQFECL4116	Élément départ	140 x 200
EQFECL4111	EQFECL4117	Élément suivant	
EQFECL0113	EQFECL0136	Élément départ	160 x 200
Cloison 2D PVC - H. 240 cm			
EQFECL0115	EQFECL0138	Élément départ	100 x 240
EQFECL0116	EQFECL0139	Élément suivant	
CMEF044120	EQFECL4126	Élément départ	120 x 240
CMEF044121	EQFECL0140	Élément suivant	
EQFECL4122	EQFECL0141	Élément départ	140 x 240
EQFECL0117	EQFECL0142	Élément suivant	
EQFECL0118	EQFECL4130	Élément départ	160 x 240
EQFECL0119	EQFECL4131	Élément suivant	



Référence	Description	Dimensions cm L. x P. x H.
EQERON3000	Embase ronde	Diam. 30
EQCARE3000	Embase carrée	L. 30
EQRECT3000	Embase rectangulaire	L. 30 x l. 4,5
EQOVAL3000	Embase ovale	L. 30 x l. 16,6





CLOISONS D'EXPOSITION 3D

Cette gamme de cloisons est conçue pour l'aménagement d'espaces d'expositions. Les panneaux peuvent être utilisés indépendamment ou en groupe afin de créer des murs de séparation et/ou des surfaces de présentation. Ce système modulaire esthétique et facile à mettre en place offre ainsi de larges possibilités scénographiques.



Besoin d'aide sur votre projet ? Besoin d'un devis complet de votre scénographie ? Contactez nos équipes par téléphone au **01 60 31 96 96** ou par email à **museodirect@cxdfrance.com**

Référence		Description	Dimensions cm L. x P. x H.
Mélangé	PVC		
EQFECL0143	EQFECL0149	Élément départ	100 x 40 x 200
EQFECL0144	EQFECL0150	Élément suivant	
EQGSCL4376	EQFECL4394	Élément départ	120 x 40 x 200
EQGSCL4377	EQFECL4395	Élément suivant	
EQGSCL4378	EQFECL0151	Élément départ	140 x 40 x 200
EQFECL0145	EQFECL0152	Élément suivant	
EQFECL0146	EQFECL0153	Élément départ	160 x 40 x 200
EQGSCL4381	EQFECL0154	Élément suivant	
EQFECL0147	EQFECL0155	Élément départ	100 x 50 x 240
EQFECL0148	EQFECL0156	Élément suivant	
EQGSCL4382	EQFECL4400	Élément départ	120 x 50 x 240
EQGSCL4383	EQFECL0157	Élément suivant	
EQGSCL4384	EQFECL0158	Élément départ	140 x 50 x 240
EQGSCL4385	EQFECL0159	Élément suivant	
EQGSCL4386	EQFECL0160	Élément départ	160 x 50 x 240
EQGSCL4387	EQFECL0161	Élément suivant	



Retrouvez nos systèmes de suspensions d'œuvres sur cloisons à la fin de cette section et dans « Systèmes d'accrochage ». Pour mettre en lumière vos collections, rendez-vous à la section « Équipements et accessoires / Éclairage ».

SPÉCIFICATIONS

- Structure composée de profilés et de traverses en aluminium.
- Panneau mélaminé ou PVC 8 mm.
- Coloris standard : Noir ou Blanc. Autres coloris sur demande.
- Mur composé de 4 panneaux.
- Système élément départ / élément suivant.
- Montage et démontage aisé par pinces et clé 6 pans.
- Livrée démontée.

Options :

- Cache de finition.
- Pieds vérins réglables (non compatible avec les embases).
- Colonne, poutre et vitrine intégrée.
- Installation complète par nos équipes.





Cloison 3D





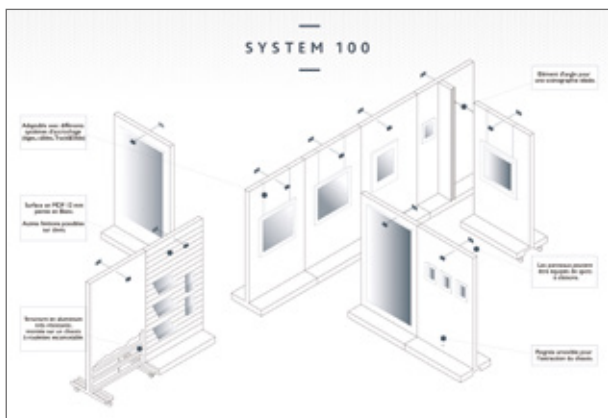
PANNEAUX MOBILES SYSTÈME 100

Ce système d'exposition simple, pratique et mobile se prête parfaitement à une salle d'exposition temporaire.

Son châssis escamotable sur roulettes permet au panneau d'être facilement déplacé par une seule personne. Une fois rétracté, il assure une grande stabilité au module, stabilité nécessaire pour la présentation des œuvres ainsi que la sécurité du public.

SPÉCIFICATIONS

- Structure en aluminium.
- Panneau en MDF 12 mm recouvert d'une peinture vinylique blanc mat.
- Châssis escamotable par poignée amovible.
- Autoportant et stable.
- Panneaux accolables entre eux.
- Panneau peignable et perçable.
- Poids : 96 kg.



Référence	Description	Dimensions cm L. x P. x H.
EQBFPA6001	Panneau mobile Système 100	120 x 67,8 x 210
EQBFPA6002	Élément d'angle 90° pour Système 100	30 x 8,4 x 202



MURS MOBILES SYSTÈME 200

Ce mur d'exposition autoportant et mobile permet de réorganiser complètement un lieu. Il est idéal pour à la fois partitionner un espace, créer un sens de visite et présenter des œuvres. Son châssis à roulettes escamotables le rend facilement déplaçable par 2 personnes, selon les besoins de la scénographie. D'une grande stabilité, il crée l'illusion d'une véritable cloison et se place comme un indispensable des lieux d'expositions temporaires.

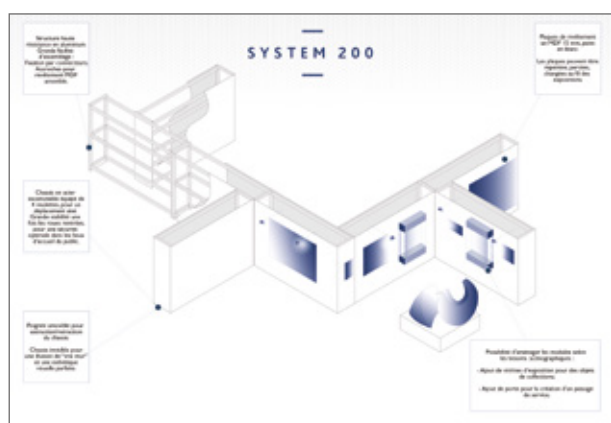
SPÉCIFICATIONS

- Structure en aluminium montée sur châssis à roulettes escamotables par poignée amovible.
- Revêtement entièrement démontable en panneaux de MDF 15 mm peint en blanc mat.
- Autoportant et extrêmement stable.
- Très résistant : test réalisé avec une charge de 200 kg uniformément répartie sur un mur.
- Revêtement peignable et perçable pour s'adapter aux collections. Panneaux MDF remplaçables sur devis.
- Poids : 145 kg pour le modèle en L. 120 x P. 40 x H. 240 cm.

Options :

- Module porte ou vitrine sur devis.
- Autres dimensions standards sur demande ; dimensions spécifiques sur devis.

Référence	Description	Dimensions cm L. x P. x H.
EQBFMU6003	Mur mobile Système 200	120 x 40 x 240
EQBFMU6004		120 x 60 x 240
EQBFMU6005		120 x 60 x 300
EQBFMU6006		240 x 40 x 240
EQBFMU6007		240 x 60 x 240
EQBFMU6008		240 x 60 x 300





Grilles d'exposition

GRILLES D'EXPOSITION ECO

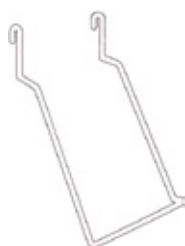
Pour les expositions temporaires et les affichages en hall d'accueil, cette gamme de grilles économiques permet d'aménager rapidement, sans outils et en quelques gestes, plusieurs configurations de présentation.

SPÉCIFICATIONS

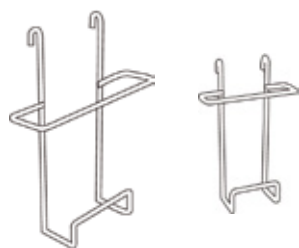
- Grille en fil d'acier 4 et 8 mm peinte époxy.
- Maille de 10 x 6 cm.
- Livrée avec charnières et patins.
- Vendue par lot de 3 ou 4 unités.
- Coloris : Noir ou Blanc.
- Poids : 6 kg par grille.

Options :

- Tablette inclinée pour présentation d'un document A3 ou 2 A4. Fil d'acier époxy diamètre 4 mm.
- Bac universel pour présentation de documents ou objets. Fil d'acier époxy diamètre 4 mm, maille de 5 cm.
- Support incliné universel pour présentation d'un document ou livre A4. Fil d'acier époxy diamètre 5 mm.
- Porte-document format A4 et A5. Fil d'acier époxy diamètre 4 mm.



Support incliné



Porte-documents A4 et A5



Tablette inclinée



Bac universel




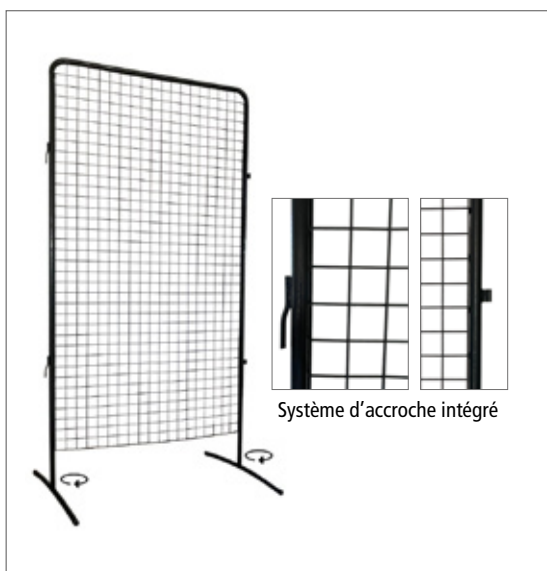
Référence	Description	Coloris	Dimensions cm L. x P. x H.
EQARGR6001	Grille d'exposition ECO	Noir	L. 80 x H. 180
EQARGR6002	Lot de 3	Blanc	L. 80 x H. 180
EQARGR6006	Grille d'exposition ECO	Noir	L. 80 x H. 180
EQARGR6004	Lot de 4	Blanc	L. 80 x H. 180
EQARTA6375	Tablette inclinée	Noir	L. 37 x H. 41
EQARTA6374		Blanc	L. 37 x H. 41
EQARBA6302	Bac universel	Noir	29 x 35 x 27
EQARBA6301		Blanc	29 x 35 x 27
EQARPO6011	Support incliné universel	Noir	L. 16 x H. 30,5
EQARPO6010		Blanc	L. 16 x H. 30,5
EQARPO6008	Porte-documents A5	Noir	16 x 4 x 30,5
EQARPO6005		Blanc	16 x 4 x 30,5
EQARPO6006	Porte-documents A4	Noir	22 x 5 x 30,5
EQARPO6004		Blanc	22 x 5 x 30,5

GRILLES D'EXPOSITION ECO 2

Cette gamme de grilles d'exposition est une solution idéale pour la présentation simple en hall d'accueil, atelier ou salle d'exposition.

Autoportante, une grille peut prendre place seule ou reliée à d'autres afin de former un mur d'exposition.

La grille d'exposition à roulettes permet de faciliter les déplacements dans le cadre d'un événement temporaire ou d'un rangement quotidien de l'espace.



Grille sur pieds coudés



Grille sur roulettes

Référence	Description	Dimensions cm L. x P. x H.
EQIHGR0001	Grille d'exposition ECO 2 lot de 3	L. 100 x H. 200
EQIHGR0002	Grille d'exposition ECO 2 à roulettes Lot de 3	L. 100 x H. 200
EQEWGR1104	Grille d'exposition ECO 2 pieds coudés Lot de 3	L. 100 x H. 200
EQIHGR0003	Housse pour Grille d'expo- sition ECO 2 Lot de 3	L. 100 x H. 200
EQIHGR0004	Chariot à grilles	150 x 72 x 119

SPÉCIFICATIONS

- Structure en tube d'acier de 25 mm de diamètre.
- Grille en fils d'acier de 4 mm de diamètre, maille de 5 x 5 cm.
- 2 pieds amovibles rotatifs par grille pour la rendre autoportante. (Installation sans boulons, ni visseries).
- Embouts plastiques de protection.
- Système d'accroche directement soudé sur la grille
- Coloris unique : Gris martelé anthracite.
- Vendue par lot de 3 grilles. (6 pieds)
- Poids d'une grille : 12 kg.

Options :

- Grille d'exposition à roulettes pour plus de mobilité
- Grille d'exposition sur pieds coudés pour une grande stabilité
- Chariot de transport/stockage pour 24 grilles en tube d'acier noir section carrée 4 x 4 cm, 4 roues pivotantes, Poids 27 kg. Livré démonté.
- Housse en tissu polyester 220 gr/m² pour grille, coloris gris anthracite, vendue par lot de 3.



Chariot à grilles



GRILLES D'EXPOSITION CADDIE®

C'est la plus célèbre grille d'exposition, largement utilisée dans les lieux culturels depuis des années pour sa robustesse et sa praticité.

SPÉCIFICATIONS



- Grille en fil d'acier zingué électrolytique.
- Protection(s) plastique(s) au bas de la grille.
- Livrée avec 2 charnières.
- Installation simple sans outils.
- Poids par grille : 16 kg


Options :

- Charnières inter-grilles vendues par lot de 6.
- Pied inter-grilles pour une plus grande stabilité des assemblages en lignes droite.
- Pieds pour rendre une grille autoportante – lot de 2.
- Support à spot avec charnières de fixation en fil d'acier zingué.
- Clips plastiques pour fixation du câble électrique, lot de 20.
- Pattes de fixation adhésives en aluminium idéales pour la présentation de panneaux légers type carton plume, Dibond, Forex, etc... Vendues par lot de 12.

Référence	Description	Dimensions cm L. x P. x H.
EQEWGR1105	Grille d'exposition 5 travées	L. 120 x H. 203
EQEWPI1170	Pied inter-grilles pour alignement	L. 47 x H.47
EQEWPI1144	Pied pour grille autoportante Lot de 2	L. 47 x H.74,5
SUEWCH1014	Charnières zinguées Lot de 6	-
SUEWPO1005	Support à spot	73 x 47 x 4
SUEWCL1007	Clips à câble électrique Lot de 20	-
SUEWPA1010	Pattes de fixation adhésives	-

➔ Pour le transport des grilles, retrouvez nos chariots dans la section « Équipements et accessoires », partie « Manutention ».





Charnières zinguées




Crochet plat



Support à spot



Pied inter-grilles



Clips à câble électrique



Crochets pour panneaux et grilles

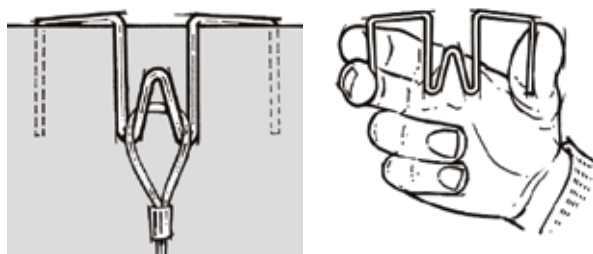
CROCHETS FLEXIBLES À CLOISON

Ce crochet se fixe sur le haut du panneau par un système de pression, offrant un support stable pour une suspension des œuvres par câble perlon ou acier à embout boucle.

SPÉCIFICATIONS

- Fil d'acier diamètre 2 mm.
- Pour une épaisseur de cloison entre 11 et 30 mm.
- Coloris : Argent ou Blanc

Référence	Description	Coloris
SUDQCR8113	Crochet flexible à cloison	Argent
SUDQCR8114		Blanc



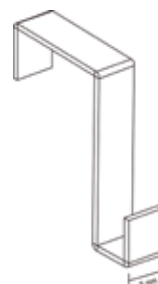
CROCHETS À CLOISON

Ce crochet en S plat s'adapte sur le haut d'un panneau ou d'une cloison d'exposition afin de recevoir un câble perlon ou acier à embout boucle.

SPÉCIFICATIONS

- Plaque d'acier en S épaisseur 2 mm.
- Coloris : Blanc.
- Pour cloison ou panneau de 21 ou 31 cm d'épaisseur.

Référence	Description	Épaisseur de cloison
SUDQCR3019	Crochet à cloison	21 mm
SUDQCR3021		31 mm



CROCHETS S POUR GRILLE

Ce crochet simple en S est le système de suspension de base adapté à toutes grilles d'expositions.

SPÉCIFICATIONS

- Fil d'acier 2 mm.
- Finition acier brut.
- Capacité : 6 kg.
- 2 dimensions au choix.
- Vendu par lot de 100 crochets.

Référence	Description	Hauteur de crochet
SUARCR6006	Crochet en S lot de 100	6 cm
SUARCR1016		3,2 cm



CROCHETS À ÉPAULEMENT POUR GRILLE


Ce crochet en acier soudé est idéal pour l'accrochage d'œuvres lourdes sur grilles.

SPÉCIFICATIONS

- Fil d'acier soudé.
- Finition : peinture époxy blanche.
- Déport du crochet à œuvre : 3 cm.
- 3 dimensions disponibles pour 3 capacités de charges différentes.
- Compatible notamment avec les grilles de mailles 5 x 5 cm, 5 x 7 cm ou 7 x 7 cm.
- Dimensions totales d'un crochet : L. 7 x P. 1,6 x H. 9 cm.

Astuce d'utilisation : Afin d'éviter le décrochement du crochet lors du déplacement de l'œuvre, n'hésitez pas à le fixer sur la grille à l'aide d'un simple collier de serrage.

Référence	Description	Charge maximale	Diamètre des fils
SUARCR2130	Crochet à épaulement (3)	25 kg	3,9 mm
SUARCR2221	Crochet à épaulement (2)	50 kg	4 et 5 mm
SUARCR2131	Crochet à épaulement (1)	100 kg	4 et 9 mm





Système d'accrochage ARAKAWA®

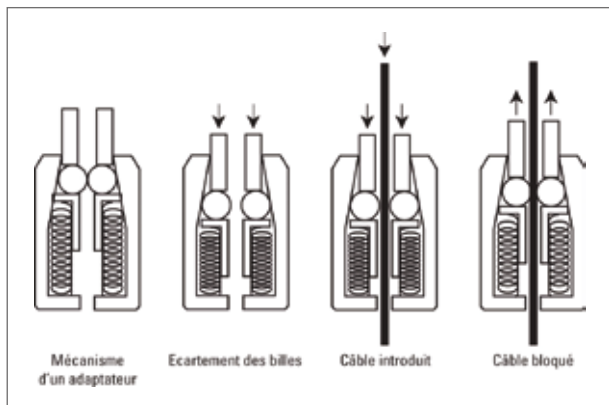
Le système d'accrochage par câble, plébiscité par le Service des Musées de France, garantit une présentation sécurisée des œuvres. Utilisé par les plus grands musées du monde, sa qualité et sa fiabilité n'ont d'égaux que sa grande facilité d'installation et sa modularité.

Le fonctionnement

Le système de blocage Tri-billes :

Tous les crochets et adaptateurs ARAKAWA® possèdent un tube d'engagement du câble. Lorsqu'on exerce une pression sur ce tube, le système de blocage interne, composé de 3 billes d'acier, s'écarte pour laisser passer le câble, puis se resserme grâce à des ressorts quand on relâche la pression. Une fois en place, le câble ne pourra plus coulisser tant que le tube supérieur ne sera pas à nouveau engagé.


Tous les crochets de la gamme ARAKAWA® sont proposés avec une bague de sécurité qui enveloppe l'embout supérieur, afin d'éviter tout engagement/dégagement par manipulation accidentelle ou malintentionnée.



Le câble :

Tous les câbles de cette gamme sont composés de 7x7 fils d'acier inoxydable tressés. Leur embout supérieur peut être soit serti soit à boucle selon les besoins d'accrochage. Les extrémités des câbles sont serties à l'étain pour prévenir tout effilochement au fil du temps et des utilisations.

(PS : Nous ne recommandons pas de couper le câble si celui-ci est trop long. Cependant, si cela s'avère nécessaire, il faudra resserrer les embouts coupés afin d'éviter l'effilochage, soit avec de la colle forte soit avec de l'étain et un fer à souder.)



Le rail :

Tous les rails de cette gamme sont réalisés en profilé d'aluminium, ce qui les rend légers et solides à la fois. Leur revêtement anodisé peut facilement être recouvert de peinture acrylique tandis que leur matériau est facilement perçable pour une installation rapide. Prévoir de percer et fixer le rail tous les 30 cm afin de garder ses propriétés maximales de charge.

La charge maximale

La charge maximale indiquée dans le descriptif des produits correspond :

- à la charge maximale supportée par un crochet ou un adaptateur ;
- à la charge maximale supportée par 1 mètre linéaire de rail ;
- à la charge maximale supportée par un câble.

Cependant, le poids d'une œuvre supportée par 2 câbles ne sera pas de 2 fois la charge maximale d'un câble. Le poids maximal d'une œuvre supportée par 2 câbles de charge maximale 30 kg ne sera pas de 60 kg.

En effet, pour des raisons de sécurité, la charge maximale supportée par 2 câbles doit suivre la formule suivante :

CHARGE MAXIMALE D'UN CÂBLE X 2 X 60 %.

Ainsi, 2 câbles de charge maximale 30 kg pourront soutenir une œuvre de 36 kg maximum (soit $30 \text{ kg} \times 2 \times 0,60 = 36 \text{ kg}$).

Il est conseillé de toujours prendre un système dont la charge maximale sur 2 câbles est supérieure au poids de l'œuvre.

Si l'œuvre mesure moins d'un mètre, prendre un rail dont la charge maximale au mètre linéaire est supérieure au poids de l'œuvre.



RÉFÉRENCES

- | | |
|--|---|
| • Galerie Adrienne Desbiolles, Lorleau, France | • Tretyakov Gallery, Moscou, Russie |
| • Galerie Besharat, Barbizon, France | • Hermitage, St Petersburg, Russie |
| • Musée de la visitation, Moulins, France | • Getty Museum, Los Angeles, États-Unis |
| • Médiathèque Simone de Beauvoir, Athis Mons, France | • National Gallery, Washington, États-Unis |
| • Musée de l'Orangerie, Paris, France | • National Air and Space Museum, Washington, États-Unis |
| • Galleria dell'academia, Venice, Italie | • Metropolitan Museum, New York, États-Unis ... |
| • National Gallery, Londres, Angleterre | |





CHARGES MAXIMALES

Diamètre de câbles	1,5 mm	2,5 mm	4 mm	5 mm	6 mm
Charge maximale	30 kg	70 kg	150 kg	200 kg	300 kg
Poids maximal d'une œuvre sur 2 câbles	36 kg	84 kg	180 kg	240 kg	360 kg
Les Systèmes ARAKAWA®	System 30	System 70			
		System 150			
			System 300		

CHARGE MAXIMALE D'UN CÂBLE X 2 X 60 %.



SYSTEM 30

Ce système d'accrochage est conçu pour supporter une charge de 30 kg par câble/adaptateur/crochet/mètre linéaire de rail.
Il est idéal pour la présentation de petites et moyennes œuvres.

RAILS SYSTEM 30

Modèle	CRJ	MC-10		MC-11	
Dimensions	L. 200 cm	L. 200 cm		L. 200 cm	
Fixation	Mur	Mur, sol ou plafond		Encastrable mur, sol ou plafond	
Finition	Aluminium anodisé, capot et embouts de finition Blanc	Aluminium anodisé	Blanc	Aluminium anodisé	Blanc
Référence	SUBGRA7003	SUBGRA7001	SUBGRA7002	SUBGRA7103	SUBGRA7011



CRJ



MC-10




MC-11


ACCESSOIRES RAILS SYSTEM 30

Désignation	Tige de jonction*	Embout de finition			
Compatibilité	Pour rails CRJ, MC et MH	Pour rail MC-10		Pour rail MC-11	
Matériau	Tige Acier	Plastique		Aluminium	
Finition	Aluminium	Aluminium	Blanc	Aluminium	Blanc
Référence	SUBGTI7005	SUBGEM7009	SUBGRA7000	SUBGEM7109	SUBGEM7100


* Prévoir 2 unités par rail.



Tige de jonction*



Embout de finition
MC-11



Embout de finition
MC-10

ADAPTATEURS RAILS SYSTEM 30

Modèle	CR1	CR6	BS-32R-R	BS-32U-R	BS-23 + BS-23J-R	BS-23 + BS-23U-R
Position	Rail haut			Rail bas		
Compatibilité	Pour rail CRJ		Pour rails MC-10 et MC-11			
Câble	De 1 à 1,5 mm					
Embout câble	Serti	Boucle	Serti	Serti	Serti	Serti
Référence	SUBGAD7004	SUBGAD7005	SUBGAD7016	SUBGAD7017	SUBGAD7019	SUBGAD7020



CR1



CR6



BS-32R-R



BS-32U-R



BS-23 +
BS-23J-R



BS-23 +
BS-23U-R

ADAPTATEURS AUTONOMES SYSTEM 30

Modèle	BS-32-T + 32B*	BS-35	BS-23 + BS-23J + 32B*	BS-23 + BS-23-U + 32B*
Position	Plafond ou haut de mur	Plafond ou sol	Sol	Sol ou bas de mur
Câble	De 1 à 1,5 mm			
Embout câble	Serti			
Référence	SUBGAD7018	SUBGAD7028	SUBGAD7025	SUBGAD7021

* Ces adaptateurs peuvent être utilisés sans platine, en fixation directe à un pas de vis fixé dans le plafond/mur/sol.



BS-32-T + 32B*



BS-35



BS-23 + BS-23J
+ 32B*



BS-23 + BS-23-U
+ 32B*



CÂBLES SYSTEM 30

Embout	Serti		Boucle	
Diamètre	1,5 mm			
Longueur	3 m	5 m	3 m	5 m
Référence	SUBGCA7000	SUBGCA7001	SUBGCA7004	SUBGCA7005




Serti



Boucle

CROCHETS SYSTEM 30

Modèle	BS-20RP-S	KH-1S	SF-20RP-S	KH-2S	BS-30B-S
Sécurisation	Bague et mousqueton	Bague et anneau anti-ivol	Bague et mousqueton	Bague et anneau anti-ivol	Bague et fixation par vis au cadre
Charge	30 kg		50 kg		30 kg
Câble	De 1 à 1,5mm		De 1,5 à 2 mm		De 1 à 1,5 mm
Référence	SUBGCR7022	SUBGCR7023	SUBGCR7025	SUBGCR7026	SUBGAD8001



BS-20RP-S



KH-1S



SF-20RP-S



KH-2S



BS-30B-S

ACCESSOIRE SYSTEM 30

Modèle	CE-3
Utilisation	Butée de fin de câble, sécurisation anti-chute, antivol
Câble	De 1 à 2,5 mm
Référence	SUBGBU7016



CE-3

SYSTEM 70

Ce système supporte 70 kg par câble/adaptateur/crochet/mètre linéaire de rail. Il est donc recommandé pour l'accrochage et la présentation d'œuvres de moyen à grand format.

RAILS SYSTEM 70

Modèle	MH-1	MH-2	MH-3
Dimensions		L. 200 cm	
Fixation	Plafond ou mur	Encastrable, plafond ou mur	Mur
Finition	Aluminium anodisé	Aluminium anodisé	Aluminium anodisé et capot blanc
Référence	SUBGRA7028	SUBGRA7029	SUBGRA7023



MH-1



MH-2




MH-3

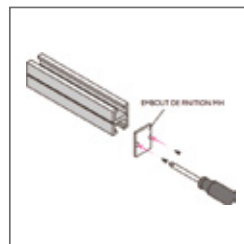
ACCESSOIRES RAILS SYSTEM 70

Désignation	Tige de jonction*	Embout de finition	Embout de finition	Cornière de fixation murale + 2 boulons M8
Compatibilité	Pour rails CRJ, MC et MH	Pour rails MH-1 et MH-2	Pour rail MH-3	Pour rails MH-1 et MH-2
Matériau	Tige Acier	Aluminium	Aluminium	Acier
Finition	Aluminium	Aluminium	Blanc	Aluminium
Référence	SUBGTI7005	SUBGEM7007	SUBGEM7003	SUBGEQ7087


* Prévoir 2 unités par rail.



Tige de jonction*



Embout de finition



Cornière de fixation murale + 2 boulons M8



ADAPTATEURS RAILS SYSTEM 70

Modèle	SF-32R-R	MH-6H	TF-18+TR-R
Position	Rail haut		Rail bas
Compatibilité	Rails MH	Rails MH	Rails MC, MH-1 et MH-2
Câble	De 1,5 à 2,5 mm		
Embout câble	Serti	Boucle	Serti
Référence	SUBGAD7030	SUBGAD7033	SUBGAD7008



SF-32R-R



MH-6H



TF-18+TR-R

ADAPTATEURS AUTONOMES SYSTEM 70

Modèle	SF-30B-S	SF-35S
Position	Cadre de l'œuvre	Plafond ou sol
Câble	De 1,5 à 2,5 mm	
Embout	Serti	
Référence	SUBGAD8002	SUBGAD7011



SF-30B-S



SF-35S

CÂBLES SYSTEM 70

Embout	Serti				Boucle			
	2 mm		2,5 mm		2 mm		2,5 mm	
Diamètre	2 mm		2,5 mm		2 mm		2,5 mm	
Longueur	3 m	5 m	3 m	5 m	3 m	5 m	3 m	5 m
Référence	SUBG-CA7202	SUBG-CA7203	SUBG-CA7002	SUBG-CA7003	SUBG-CA7206	SUBG-CA7207	SUBG-CA7006	SUBG-CA7007

CROCHETS SYSTEM 70

Modèle	SF-20RP-S	KH-2S	SM-20VP-S	SM-20VKP-S
Sécurisation	Bague et mousqueton	Bague et anneau anti-vol	Bague et mousqueton	Bague, mousqueton et anneau anti-vol
Charge	50 kg		70 kg	
Câble	De 1,5 à 2 mm		De 2,5 à 3 mm	
Référence	SUBGCR7025	SUBGCR7026	SUBGCR7078	SUBGCR7021



SF-20RP-S



KH-2S



SM-20VP-S



SM-20VKP-S

ACCESSOIRE SYSTEM 70

Modèle	CE-3
Utilisation	Butée de fin de câble, sécurisation anti-chute, antivol
Câble	De 1 à 2,5 mm
Référence	SUBGBU7016



CE-3



SYSTEM 150

Les produits de cette gamme résistent chacun individuellement à une charge de 150 kg. Ils sont conseillés pour la mise en exposition d'œuvres lourdes et/ou de grandes dimensions.

RAILS SYSTEM 150

Modèle	VH-4
Dimensions	L. 200 cm
Fixation	Mur
Finition	Aluminium anodisé
Référence	SUBGRA7080

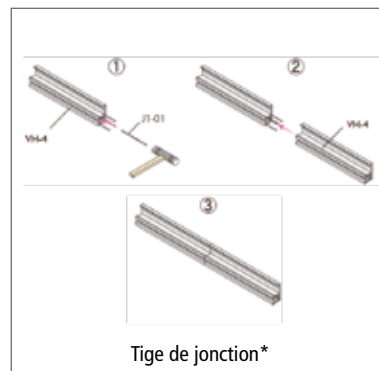
CROCHETS SYSTEM 150

Modèle	VF-20S
Sécurisation	Bague de blocage de câble
Câble	4 mm
Référence	SUBGCR7086



ACCESSOIRES RAILS SYSTEM 150

Désignation	Tige de jonction*	Embout de finition
Compatibilité	Pour rail VH-4	
Matériau	Tige Acier	Aluminium
Finition	Aluminium	Aluminium
Référence	SUBGTI7078	SUBGEM7082



* Prévoir 4 unités par rail.

ADAPTATEURS ET CÂBLES SYSTEM 150

Modèle	HJ-HD + câble	VJ-HD + câble
Compatibilité	Rail VH-4	
Charge maximale	70 kg	150 kg
Câble (inclus)	2,5 mm	4 mm
Longueur de câble	200 cm	200 cm
Référence	SUBGAD7085	SUBGAD7084



VF-20S

SYSTEM 300

Ce système d'accrochage permet la suspension d'œuvres lourdes : objets, sculptures ou tableaux. Câbles et adaptateurs sont conçus pour résister à une charge jusqu'à 300 kg par unité.

ADAPTATEURS SYSTEM 300

Modèle	WF-32+T
Fixation	Sol, plafond, mur et œuvre*
Charge	Entre 100 et 300 kg
Câble	De 3 à 6 mm
Référence	SUBGAD7035



WF-32+T

* Fixation par boulon ou tige fileté M12 - P 1,75, à sceller, non fournis.

CABLES SYSTEM 300

Embout	Serti			
	5 mm		6 mm	
Diamètre	5 mm		6 mm	
Charge	200 kg		300 kg	
Longueur	3 m	5 m	3 m	5 m
Référence	SUBGCA7102	SUBGCA7103	SUBGCA7100	SUBGCA7101



Serti



Accessoires compatibles avec la gamme ARAKAWA®



TABLETTES EN PMMA POUR SUSPENSION PAR CÂBLES

Les rails et câbles de la gamme ARAKAWA® permettent également la mise en place de tablettes suspendues. Ces tablettes de PMMA transparent sont idéales pour la présentation de produits en boutiques mais aussi pour la mise en valeur d'objet en vitrines.

Les adaptateurs ARAKAWA® proposés ici sont spécialement conçus pour cette utilisation.



SPÉCIFICATIONS

- **Tablettes en PMMA**
 - Épaisseur 8 mm chants polis.
 - PMMA imitation verre haute qualité.
 - Avec ou sans percements (4 percements aux angles pour le passage de l'adaptateur à platine SF-35+R-S).
 - Disponible en 2 tailles.
- **Adaptateurs FRG**
 - Laiton nickelé mat.
 - Système de blocage tri-billes ARAKAWA® et bague de sécurisation anti-glissement.
 - Système de pince à vis de serrage pour blocage de la tablette.
 - Pince orientable à 360° pour une mise en place horizontale ou verticale.
 - Pince pour plaque (tablette, porte-document, autres) de 5 à 8 mm d'épaisseur.
 - Compatible avec les câbles de 1,5 à 2,5 mm d'épaisseur.
 - Charge maximale par adaptateur de 30 à 70 kg selon le câble.
 - Disponible en simple ou double face.
- **Adaptateur SF-35+R-S**
 - Acier inoxydable et protection silicone de la platine (idéale pour les tablettes en verre et PMMA).
 - Système de blocage tri-billes ARAKAWA® et bague de sécurisation anti-glissement.
 - Compatible avec les câbles de 1,5 à 2,5 mm d'épaisseur.
 - Charge maximale par adaptateur de 30 à 70 kg selon le câble.
 - Se positionne à travers la tablette à suspendre : prévoir 4 percements de 12 mm pour le passage des 4 adaptateurs dans la tablette / le support.

Référence	Désignation	Dimensions cm
SUGKTA2001	Tablette PMMA	60 x 30 x 0,8
SUGKTA2002		90 x 40 x 0,8
SUGKTA2003	Tablette PMMA avec percements	60 x 30 x 0,8
SUGKTA2004		90 x 40 x 0,8
SUBGAD7012	Adaptateur FRG-15 simple face	-
SUBGAD7013	Adaptateur FRG-2S double face	-
SUBGAD7111	Adaptateur SF-35+R-S	-



FRG-15



FRG-2S



SF-35+R-S



N'hésitez pas à nous contacter pour connaître plus de solutions d'accrochage ARAKAWA®. Il y en a forcément une qui conviendra à vos besoins. Notre équipe est là pour vous guider. Elle est joignable : par téléphone au **01 60 31 96 96** ou par email à **musedirect@cxdfrench.com**





Système d'accrochage Track&Slide®

Cela fait plusieurs années que MUSEODIRECT propose le système d'accrochage Track&Slide®. Déjà présent dans de nombreux musées et galeries de par le monde, il est un incontournable de l'accrochage sécurisé des œuvres.

En effet, ses qualités sont nombreuses :

Accrochage optimal :

Répartition des charges pour une présentation pérenne ne nécessitant que deux points d'accroche par cadre.

Présentation au public :

Réduction maximale du phénomène d'inclinaison et de réflexion de la lumière. Discretion assurée du système pour une mise en valeur exclusive de l'œuvre.

Réglage micrométrique :

Pour un ajustement parfait de l'horizontalité l'œuvre.

Conservation préventive :

Espace de ventilation assuré à l'arrière du cadre, réduction maximale des points de saisie.

Sécurité garantie :

Verrouillage final anti-enlèvement et réduction maximale du risque de décadage de l'œuvre.

Simplicité d'usage :

Installation et manipulation simples et aisées. Un outil pour tous les modèles.



RÉFÉRENCES

- Musée de l'Orangerie, Paris, France
- Petit et Grand Palais, Paris, France
- Jeu de Paume, Paris, France
- Musée des Beaux-Arts, Angers, France
- Musée Matisse - Palais Fénélon, Le Cateau-Cambrésis, France
- Musée départemental de l'École de Barbizon, France
- Château de Versailles, France
- Musée Van Gogh, Amsterdam, Pays Bas
- Alte und Neue Pinakothek, Munich, Allemagne
- The Bavarian Painting Collection, Munich, Allemagne
- Nymphenburg Castle, Munich, Allemagne
- Burda Collection, Baden-Baden, Allemagne
- Buchheim Museum of Imagination, Bernried, Allemagne
- German Historical Museum Berlin, Allemagne
- Museum kunst palast, Düsseldorf, Allemagne
- Pablo Picasso Museum, Münster, Allemagne
- Kunstmuseum, Bonn, Allemagne
- Canadian House of Commons, Ottawa, Canada
- Metropolitan Museum, New York, États Unis
- MOMA, New York, États Unis
- Cleveland Museum of Art, Cleveland, États Unis
- Detroit Institute of Arts, Detroit, États Unis
- Houston Museum of Fine Arts, Houston, États Unis
- Hilti Art Foundation, Vaduz, Liechtenstein
- Kunstmuseum Liechtenstein, Vaduz, Liechtenstein
- Lawrence Wilson Art Gallery, Crawley, Australie
- Museum of Contemporary Art, Sydney, Australie
- S.M.A.K. Museum of Modern Art, Gent, Belgique
- The Stanley Spencer Museum, Cookham, Angleterre
- The National Museum of Art, Oslo, Norvège
- Prado Museum, Bilbao, Espagne
- Kunstmuseum, Basel, Suisse
- ...



TRACK&SLIDE® POUR L'ACCROCHAGE MURAL

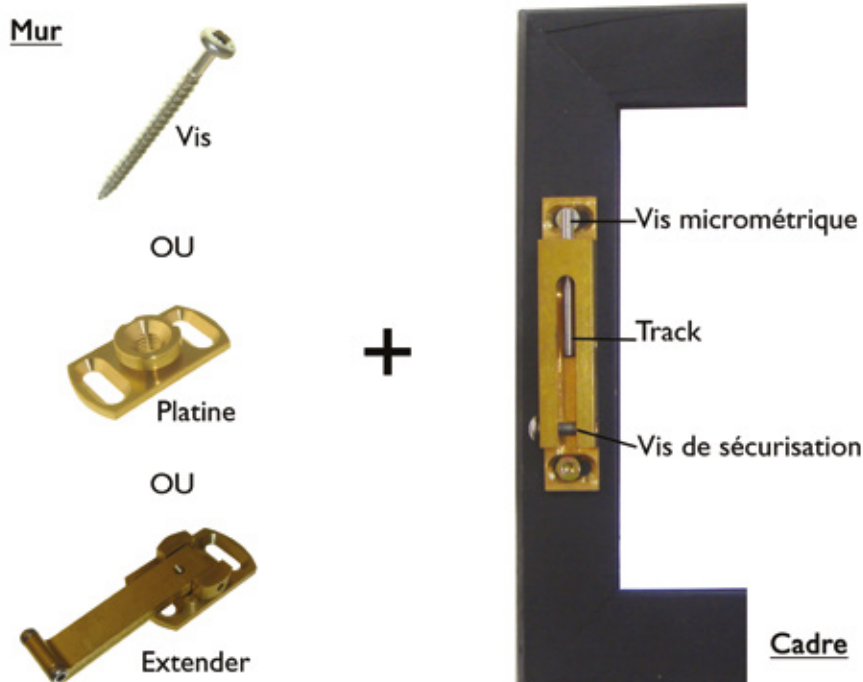
Le système d'accrochage mural est le premier système Track&Slide® à avoir été conçu, il est aussi le plus réputé. Il permet de présenter les œuvres de façon optimale et complètement sécurisée. Le système d'accrochage une fois mis en place devient complètement invisible aux yeux du public. Il rend également presque impossible le vol du tableau qui en est équipé.

Options :

- La platine de renfort pour Track Junior® BU est conseillée pour les cadres fins ou fragilisés. Elle permet d'utiliser une vis plus petite que celle nécessaire à la fixation du corps du Track Junior® BU. Une platine est nécessaire par Track Junior® BU soit 2 par cadre.
- L'Extender est conçu pour les œuvres à châssis débordant. Il permet de laisser de l'espace à l'arrière de l'œuvre sans gêner l'accrochage ni la mise en valeur. Cet accessoire ne comprend pas le système Track, qui doit être acheté en plus, si le cadre n'en est pas déjà pourvu.
- Kit de montage INDISPENSABLE composé d'un tournevis et de 2 embouts. En cas d'achat de produits de la Gamme Track&Slide® Classique, il faudra ajouter en plus du kit, l'embout pour vis micrométrique T&S Classique.

SPÉCIFICATIONS

- Système composé de 2 parties :
 - La partie fixe murale consiste en une vis en acier inoxydable ou une platine en laiton, dont la partie saillante va servir d'accroche à la partie fixée sur le cadre.
 - La partie fixée sur le cadre ou châssis de l'œuvre consiste en un corps en laiton rainuré afin d'accueillir la partie saillante de la fixation murale. Elle est équipée de 2 vis : une vis de sécurisation anti-décrochage une fois l'œuvre mise en place ; une vis de réglage micrométrique afin de régler l'horizontalité de l'œuvre.
- La charge maximale par unité est de 60 à 100 kg selon le modèle soit une possibilité de suspendre une œuvre pesant entre 120 et 200 kg.
- Il existe plusieurs gammes selon le type d'œuvres :
 - Pour les petits à moyens formats, les cadres fins, la gamme Track Junior® est tout indiquée ;
 - Pour les œuvres lourdes et/ou de grands à très grands formats, la gamme Track&Slide® Classique est préconisée ;
- Le choix du modèle se fait selon le poids mais aussi selon la taille de l'œuvre. Ainsi, pour une œuvre légère mais de très grande taille, il sera judicieux d'opter pour un Track&Slide® Medium ou Large plutôt qu'un Track Junior®.
- Les Track et Extenders sont vendus à l'unité. 2 unités sont nécessaires pour équiper une œuvre.






SYSTÈMES D'ACCROCHAGE


Référence	Désignation	Charge (charge pour 2 unités*)	Dimensions** cm L. x P. x H.
SUBRTR2001	Track Junior	60 kg (120 kg)	1 x 0,6 x 4,4
SUBRTR2002	Track Junior M	80 kg (160 kg)	1,5 x 0,8 x 8
SUBRTR2003	Track Junior BU Gauche (cadre fin)	80 kg (160 kg)	2 x 0,8 x 3
SUBRTR2103	Track Junior BU Droit (cadre fin)	80 kg (160 kg)	2 x 0,8 x 3
SUBRPL2027	Platine de renfort pour Track Junior BU (cadre fin à très fin)	-	4,5 x 0,2 x 4,5
SUBRTR2010	Track&Slide Classique SMALL gauche	80 kg (160 kg)	2,5 x 1,1 x 2,5
SUBRTR2011	Track&Slide Classique SMALL droit	80 kg (160 kg)	2,5 x 1,1 x 2,5
SUBRTR2004	Track&Slide Classique MEDIUM	100 kg (200 kg)	2,5 x 1,3 x 10
SUBRTR2013	Track&Slide Classique LARGE	100 kg (200 kg)	2,5 x 1,3 x 12

* La charge pour 2 unités de système Track correspond au poids maximal de l'œuvre à exposer. En cas de doute, prendre la charge maximale.


** Les dimensions sont celles du corps en laiton, hors vis.



Track Junior M




Platine de renfort



Track Junior

Track Junior M

Track Junior
MEDIUM et LARGE



Track Junior BU

Track&Slide
Classique SMALL

Référence	Désignation	Charge (charge pour 2 unités*)	Dimensions** cm L. x P. x H.
SUBREX2016	Extender pour Track Junior et Junior BU	-	0,8 x 0,3 x H. 8 Extender L. 4,8 cm
SUBREX2018	Extender pour Track Junior M	-	1,5 x 1 x 7,5 Extender : L. 6 cm
SUBREX2019	Extender pour Track&Slide Classique MEDIUM et LARGE	-	2,5 x 1 x 8 Extender : L. 6 cm

* La charge pour 2 unités de système Track correspond au poids maximal de l'œuvre à exposer. En cas de doute, prendre la charge maximale.

** Les dimensions sont celles du corps en laiton, hors vis.



Kit de montage avec 2 embouts



Extender T&S Classique

Référence	Désignation	Charge (charge pour 2 unités*)	Dimensions** cm L. x P. x H.
SUBRKI2010	Kit de montage avec 2 embouts	-	-
SUBRKI9002	Embout pour vis micrométrique T&S Classique	-	-



Extender Junior



Extender Junior M



TRACK&SLIDE® MURAL HOOK4WALL

Ce crochet anti-décrochement offre une sécurité de qualité Track&Slide® aux œuvres disposant déjà d'un anneau de suspension classique. C'est une solution idéale pour les tableaux en prêt ou les expositions temporaires.

SPÉCIFICATIONS

- Corps en laiton
- Vis de sécurisation anti-décrochement et vis micrométrique en acier.
- Compatible avec anneau d'accrochage de diamètre intérieur entre 6 et 20 mm.
- À installer avec le kit de montage Track&Slide®
- Vendu à l'unité.

Référence	Désignation	Charge (charge pour 2 unités)	Dimensions cm L. x P. x H.
SUBRCR2026	Crochet mural Hook4wall	50 kg (100 kg)	1,5 x 1,5 x 4



TRACK&WIRE® POUR L'ACCROCHAGE SUR CÂBLES

Track&Slide® a également développé un système de sécurisation pour suspension par câble avec la même qualité de matériaux que la gamme murale.

SPÉCIFICATIONS


- Corps en laiton à fixer directement sur le cadre.
- Passage et ajustement du câble par système de ressort activable par pression, avec vis de blocage (sauf pour le modèle Track&Wire® XS-M.) en acier.
- Vis de sécurisation antivol.
- Installation de la vis de sécurité via le kit de montage Track&Slide®.
- Vendu à l'unité. Prévoir 2 unités par tableau.

Options :

- Connecteurs câble / Track&Slide® mural pour une suspension sur câble des œuvres équipées d'un système mural : sur devis.
- Compatible avec les systèmes de rails et câbles ARAKAWA® disponibles dans ce catalogue. Rails et câbles spéciaux Track&Slide® sur devis.

Référence	Désignation	Charge*	Câble	Dimensions cm L. x P. x H.
SUBRTR2007	Track&Wire® XS 1,2	15 kg	De 1 à 1,2 mm	1 x 1 x 4
SUBRTR2008	Track&Wire® XS 1,8	30 kg	De 1 à 1,8 mm	1 x 1 x 6,3
SUBRTR2009	Track&Wire® XS-M 2,0	40 kg	De 1,5 à 2 mm	2 x 2 x 7,2
SUBRTR2012	Track&Wire® XS - L 3,0	80 kg	De 1,5 à 3 mm	2 x 2 x 7,2
SUBRCA0001	Câble embout boucle	15 kg	1,2 mm	L. 300 cm

*Le calcul de charge sécuritaire maximale sur 2 câbles est le même que pour la gamme ARAKAWA® : Charge maximale par câble x 2 x 0,6 = Poids maximal de l'œuvre.



TRACK&SLIDE® SCREW POUR LES RÉSERVES

Afin de compléter sa gamme, Track&Slide® a mis au point des vis pour l'accrochage sur grille de stockage et la mise en réserve des tableaux équipés de système d'accrochage Track&Slide® et Track&Wire®.

SPÉCIFICATIONS

- Vis en laiton.
- Modèle avec platine pour la vis adaptable aux Track&Slide® Classique MEDIUM et LARGE.

Référence	Désignation	Dimensions mm Diam. x L.
SUBRSC201	Screw pour Track Junior et Junior BU	35 x 30
SUBRSC202	Screw pour Track Junior M	35 x 35
SUBRSC203	Screw pour Track&Wire	30 x 31
SUBRSC204	Screw + platine pour Track&Slide Classique MEDIUM et LARGE	30 x 31




TRACK&SLIDE® ATR POUR LE TRANSPORT

Cette gamme d'accessoires permet d'utiliser le système d'accrochage Track&Slide® en place sur les œuvres comme support sécurisé de transport. Les vis et platines ATR offrent la possibilité de fixer le tableau en suspension dans une caisse, évitant ainsi tout choc à l'œuvre transportée.

SPÉCIFICATIONS

- Vis de transport en acier.
- Platine en laiton supplémentaire à fixer au bas du tableau pour la mise en place de 4 points de suspension.
- Disponible en version vis de transport seule ou vis de transport + platine.



Référence	Désignation	Dimensions* cm L. x P. x H.
SUBRAT2022	Vis de transport pour Gamme Track Junior, T&S Classique SMALL, T&W XS-1,2 et 1,8	M4 x L. 8
SUBRAT2023	Vis de transport pour T&S Classique MEDIUM et LARGE, T&W XS - M 2,0 et L 3,0	M6 x L. 8
SUBRAT2024	Platine + vis de transport pour Gamme Track Junior, T&W XS-1,2 et 1,8	2 x 0,8 x 3,5
SUBRAT2025	Platine + vis de transport pour T&S Classique MEDIUM et LARGE	2,3 x 1,3 x 3,5
SUBRAT2026	Platine + vis de transport pour T&S Classique SMALL	2,5 x 1,1 x 2,5



Modèle platine + vis.



Système d'accrochage par tiges

ACCROCHAGE CLASSIQUE PAR TIGES

Le système d'accrochage sur tige est le système d'accrochage classique le plus répandu dans les musées.

Composé de l'ensemble Rail – Tige – Crochet, il permet d'exposer tous types d'œuvres. Sa modularité et sa facilité d'utilisation en font un allié historique des lieux culturels autant pour l'exposition temporaire que permanente. Le système de base peut s'agrémenter de divers options et accessoires

➤ D'autres coloris selon un nuancier RAL sont possibles pour les modèles acier, avec un minimum de quantité. De même, d'autres longueurs de Rails et de Tiges peuvent être fournies. N'hésitez pas à demander un devis.

SPÉCIFICATIONS

- Rail en acier ou aluminium forme en J. Disponible en différentes charges et longueurs. Percement pour fixation tous les 30 cm.
- Tige en acier ou aluminium. Disponible en différentes charges et longueurs.
- Crochet à languette anti-glissement en aluminium, laiton ou acier selon la charge maximale supportée.
- Coloris standard : Peinture époxy Blanc.


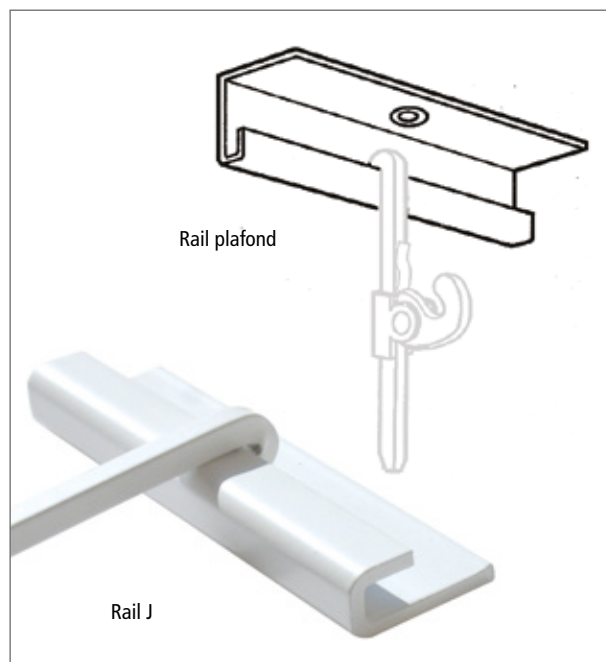
Options :

- Rail à crémaillère à crantage tous les 7 cm, pour éviter le coulissage de la tige.
- Rail à accrochage plafond.
- Tête de tige 4/4 spécifique pour panneau ou tringle.
- Accessoires en acier : Stabilisateur pour petits tableaux, porte-cartel, crochets à tapisserie.
- Système de rail électrique pour éclairage sur devis.



RAILS D'ACCROCHAGE

Référence	Désignation	Charge (charge pour 2 unités*)	Dimensions cm L. x P. x H.
SUDQRA8010	Rail J en Aluminium	20 kg	200 x 0,9 x 2,2
SUDQRA8013		40 kg	200 x 0,9 x 2,2
SUFYRA2001	Rail J en Acier	80 kg	100 x 0,9 x 2,2
SUFYRA2002			150 x 0,9 x 2,2
SUFYRA2003			200 x 0,9 x 2,2
SUFYRA2049	Rail J en Acier à crémaillère	80 kg	100 x 0,9 x 2,2
SUFYRA2050			200 x 0,9 x 2,2
SUFYRA2051	Rail J en Acier fixation plafond	80 kg	100 x 2,2 x 2,2
SUFYRA2052			200 x 2,2 x 2,2
SUFYRA2032	Rail J en Acier	250 kg	100 x 1,72 x 3,1
SUFYRA2033			200 x 1,72 x 3,1
SUFYRA2038	Rail J en Acier	450 kg	200 x 1,8 x 5,4





TIGES D'ACCROCHAGE POUR RAILS

Référence	Désignation	Charge maximale	Section	Longueur cm
SUDQTI8001	Tige coudée en Aluminium 4/4	25 kg	L. 4 x P.4 mm	100
SUDQTI8002				150
SUDQTI8003				200
SUDQTI8004				250
SUFYTI2008	Tige en Acier 4/4	40 kg	L. 4 x P.4 mm	100
SUFYTI2137				125
SUFYTI2012				150
SUFYTI2138				175
SUFYTI2014				200
SUFYTI2139				225
SUFYTI2015				250
SUFYTI2140				275
SUFYTI2016				300
SUFYTI2141				350
SUFYTI2142	400			
SUFYTI2023	Tige en Acier 11/4	80 kg	L. 11 x P. 4 mm	100
SUFYTI2024				150
SUFYTA2025				200
SUFYTA2026				250
SUFYTA2027	300			
SUFYTA2034	Tige en Acier 8/9	250 kg	L. 8 x P. 9 mm	100
SUFYTA2035				200
SUFYTA2036				300
SUFYTI2039	Tige en Acier 11/11	400 kg	L. 11 x P. 11 cm	100
SUFYTI2040				200
SUFYTI2041				300



Tige 4x4



Tige 11x4



Tige 11x11




Tige coudée 4x4

CROCHETS POUR TIGES D'ACCROCHAGE


Référence	Désignation	Utilisation	Compatibilité
EQCPHS0010	Crochet Aluminium	10 kg	Tige 4/4
EQCPHS0011	Crochet Laiton	25 kg	Tige 4/4
SUDQCR8027	Crochet Aluminium	40 kg	Tige 4/4
EQCPHS0012	Crochet Laiton	40 kg	Tige 4/4
EQCPHS0013	Crochet Laiton	80 kg	Tige 11/4
SUFYCR2037	Crochet Acier	250 kg	Tige 8/9
SUFYCR2042	Crochet Acier	400 kg	Tige 11/11




Crochet Aluminium 40 kg




Crochet Aluminium 40 kg




Crochet Laiton 25 kg



Crochet Laiton 80 kg



Crochet Laiton 40 kg



Crochet Acier 250 kg

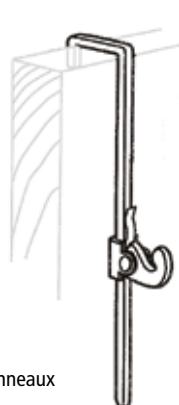


Crochet Acier 400 kg

OPTIONS POUR TIGE 4/4

Référence	Désignation	Utilisation	Compatibilité
SUFYTF2053	Tête de forge à panneaux	Pour cloison	Tige 4/4*
SUFYTF2054	Tête de forge à piquer	Pour cloison	Tige 4/4*
SUFYTF2055	Tête de forge ronde	Pour tringle ou tube	Tige 4/4
SUFYTF2056	Tête de forge à œil	Pour vis	Tige 4/4

* Tête de forge possible sur un autre type de tige, uniquement sur devis avec quantité minimale de 20 unités identiques.



Forge à panneaux



Forge à piquer



Forge ronde



Forge à œil



ACCROCHAGE CLASSIQUE PAR TIGE ANTIVOL


Ce système est la version sécurisée de l'accrochage sur tige classique. Il se compose d'un ensemble de rail, tige, crosse et crochet antivol permettant de protéger les œuvres du décrochement.

SPÉCIFICATIONS

- Rail en acier à extrémités crantées pour éviter l'enlèvement de la tige par coulissement.
- Crosse en acier antivol à installer sur la tête de tige pour fixer celle-ci au rail et empêcher le soulèvement.
- Tige en acier antivol avec percement bas et vis de sécurité pour une protection contre l'enlèvement du crochet.
- Crochet Laiton antivol fermé par une vis de sécurité pour parer au décrochement de l'œuvre.
- Coloris standard : Peinture époxy Blanc.

Options :

- Clé pour vis antivol.
- Vis de blocage antivol pour tige et crochet.



Crochet Antivol

Référence	Désignation	Compatibilité	Charge	Dimensions cm L. x P. x H.
SUFYRA2043	Rail J en Acier antivol	Tige 4/4*	80 kg	100 x 0,9 x 2,2
SUFYRA2044				200 x 0,9 x 2,2
SUFYCR2045	Crosse antivol	Tige 4/4*	40 kg	1,1 x 1 x 4
SUFYTI2097	Tige antivol 4/4	Rail J 80 kg et crosse antivol 4/4*	40 kg	L. 100
SUFYTI2145				L. 125
SUFYTI2101				L. 150
SUFYTI2146				L. 175
SUFYTI2103				L. 200
SUFYTI2104				L. 250
SUFYTI2105				L. 300
EQCPHS0018	Crochet Antivol Gauche	Tige 4/4*	25 kg	0,9 x 3 x 1,5
EQCPH0028	Crochet Antivol Droit	Tige 4/4*	25 kg	0,9 x 3 x 1,5
SUFYVI2117	Vis de blocage système antivol	Tige et crochet antivol 4/4*	-	-
SUFYCL2046	Clef antivol	Vis tige et crochet 4/4*	-	-

* Il est possible d'adapter le système antivol sur un système de tiges 1 1/4, sur devis.



Système rail + Crosse Antivol 4/4

ACCESSOIRES POUR ACCROCHAGE SUR TIGES

Il existe une variété d'accessoires pour compléter un accrochage d'œuvres sur tiges.

SPÉCIFICATIONS

- Stabilisateur de tableau : disponible en 3 largeurs, il permet de maintenir dans une bonne position les cadres légers. En acier peint époxy blanc, il comporte des embouts caoutchoutés et une bague plastique de blocage sur tige 4/4.
- Crochet à tapisserie : Ce crochet S en acier est conçu pour l'accrochage sur rail J d'un câble et fil embout boucle ainsi que des tapisseries équipées d'anneaux. Charge maximale : 3 kg.
- Embout de protection pour tige : Cet embout en plastique blanc offre une protection idéale des peintures et revêtements muraux contre les rayures que pourrait occasionner le bas de la tige métallique.

Référence	Désignation	Compatibilité	Dimensions cm L. x P. x H.
SUFYST2057	Stabilisateur à tableau	Tige 4/4	L. 25 cm
SUFYST2058	Stabilisateur à tableau	Tige 4/4	L. 45 cm
SUFYST2059	Stabilisateur à tableau la paire	Pour 2 tiges 4/4	L. 10 cm
SUFYCR2066	Crochet à tapisserie	Rail J 80 kg	0,3 x 2,3 x 3
SUFYEM2167	Embout de protection	Tige 4/4	-



Retrouvez nos cadres, atelles à tableaux et autres accessoires d'accrochage supplémentaires dans la partie « Cadres et accessoires d'encadrement » de cette même section.



Crochet à tapisserie



Stabilisateur à tableau



Crochets muraux et pitons réglables antivol

PITONS DE SÉCURITÉ CLASSIQUES AVEC RÉGLAGE DE NIVEAU

SPÉCIFICATIONS

- Les pitons sont vissés dans le mur, comme équipement neuf ou en remplacement de pitons ou gonds existants. Ils sont destinés aux tableaux équipés d'attaches à anneau ou de pitons à œil.
- Les pitons rapprochent les tableaux du mur ; ils sont munis d'une plaque d'appui avec perçage anti rotation qui répartit et sécurise la charge.
- Un écrou de réglage vertical permet d'effectuer les corrections de hauteur et de niveau. Un écrou borgne permet d'empêcher le démontage du système sans l'outil adéquat (tournevis souple avec embouts spéciaux).

Référence	Désignation	Diamètre	Poids supporté	Conditionnement
EQPITE0001	Pitons classiques légers	4 mm	10 kg	lot de 20
EQPITE0002	Pitons classiques lourds	5 mm	20 kg	lot de 20
EQPITE0003	Pitons classiques longs	5 mm	20 kg	lot de 10




PITON DE SÉCURITÉ AVEC PLATINE

SPÉCIFICATIONS

- Ces pitons disposent d'une platine faisant office de butée d'appui contre le mur et améliorant ainsi la tenue de l'ensemble. Ce modèle possède un gond de Ø 6 mm vissé sur la plaque. Cette plaque est épaisse et comporte 4 perçages pour vissage dans le mur. Ils nécessitent un tournevis spécial pour actionner l'écrou antivol.

Référence	Désignation	Diamètre	Poids supporté	Conditionnement
EQPITE0004	Pitons avec platine T6	6 mm	30 kg	lot de 2



CROCHETS DE SÉCURITÉ

Crochets antivol Plus

SPÉCIFICATIONS

- Le crochet antivol Plus est l'un des plus populaires. Il reprend les caractéristiques du crochet antivol classique, mais est encore plus proche du mur et a une finition noire pour mieux se fondre dans les ombres. Le montage est rapide et sûr pour une utilisation avec la plupart des attaches de tableau et sur tout type de mur.
- Vendu par paire, avec écrous de réglage, languette et écrou antivol.
- 2 dimensions

Référence	Désignation	Poids supporté	Ø max. de l'anneau	Trous de fixation pour vis	Conditionnement
EQPITE0008	Crochet Antivol Plus T4	10 kg	4,5 mm	Ø 4 mm	lot de 2
EQPITE0009	Crochet Antivol Plus T5	20 kg	6,5 mm	Ø 5 mm	lot de 2



Crochets antivols classique

SPÉCIFICATIONS

- Ces crochets sont une variante des pitons classiques dont ils conservent les 2 fonctions principales : réglage de niveau et antivol.
- Le crochet est soudé sur une platine de renfort décalée vers l'intérieur du tableau pour plus de discrétion. Cette platine assure en outre une fixation au mur plus sûre (2 vis) et l'anti-rotation du crochet. Particulièrement utile pour les fixations sur plaques de plâtre.
- Tout comme sur les pitons classiques, ces crochets sont munis d'un écrou de réglage vertical permettant d'effectuer les corrections de hauteur et de niveau. Un écrou borgne permet d'empêcher le démontage du système sans l'outil adéquat (tournevis souple avec embouts spéciaux magnétiques).
- Ces crochets sont adaptés aux anneaux, attelles et pitons ronds, ce qui les rend particulièrement adaptés à recevoir des œuvres munies de systèmes d'accrochage « exotiques ».

Référence	Désignation	Poids supporté	Conditionnement
EQPITE0005		10 kg	lot de 2
EQPITE0006	Crochets de sécurité	20 kg	lot de 2
EQPITE0007		30 kg	lot de 2



ACCESSOIRES

Tournevis flexibles


Référence	Désignation
EQPITE0010	Tournevis flexible magnétique pour T4
EQPITE0011	Tournevis flexible magnétique pour T5
EQPITE0012	Tournevis flexible magnétique pour T6
EQPITE0013	Tournevis flexible magnétique - 3 embouts



Poignée de vissage bois

L'outil de vissage en bois (parfois qualifié de « poignée de manœuvre ») est un accessoire destiné au serrage confortable des pitons muraux sans se blesser ni endommager le piton. Convient aux pitons classiques T4, T5 et T5L.

Référence	Désignation
EQPITE0014	Poignée de vissage bois





Système d'accrochage PRESTO

SYSTÈME D'ACCROCHAGE PRESTO

Le système d'accrochage PRESTO permet d'aménager rapidement des espaces d'exposition grâce à son système de fixation simple et rapide ainsi que la modularité de son accrochage.

SPÉCIFICATIONS

• Le rail PRESTO

- Ce rail en aluminium de coloris Blanc peut être repeint pour s'adapter à la pièce où il est installé. Son design simple et discret lui permet de prendre place dans toutes les scénographies.
- Il s'installe facilement grâce à un système de clips en plastique à fixer au mur tous les 30 à 40 cm, soit 3 clips par mètre de rail.
- Des bouchons de finition en plastique et des raccords d'angle à 90 % permettent de donner une finition impeccable à une installation complète.
- Il est disponible en charge maximale 30 kg/ml pour une suspension par câble ou fil perlon à tête T, la tête étant masqué par le corps du rail pour plus d'esthétisme.
- Il est aussi disponible en version mixte pour tige coudée et câbles, avec une charge maximale de 50 kg/ml.

• La tige PRESTO

- Cette tige en acier coloris blanc possède une forme coudée en G spécifiquement adaptée à une utilisation sur Rail Presto Mixte 50 kg.
- De section 4 x 4 mm et de longueur 200 cm, elle peut supporter jusqu'à 40 kg, tout comme son crochet de suspension.

• Le câble PRESTO

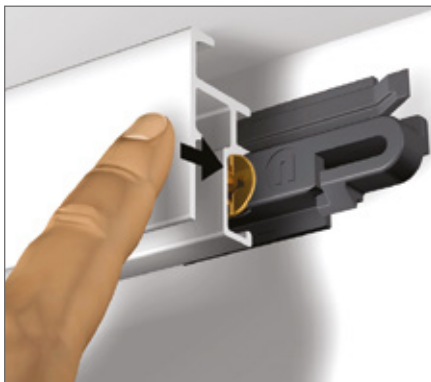
- Ce câble à tête en T est spécialement conçu pour prendre place dans le rail PRESTO qui rend complètement invisible son système d'accroche pour une esthétique optimale.
- Le câble est disponible en finition acier diamètre 1,8 mm ou fil perlon polyamide diamètre 2 mm.
- Il peut supporter jusqu'à 20 kg.
- Il se décline en diverses longueurs, de 100 à 500 cm.

• Le crochet PRESTO

- Ce crochet vient prendre place sur les câbles acier ou perlon de la gamme PRESTO. Sa mise en place est aisée grâce à un système de pression activée par un ressort sur le corps même du crochet. Le système tri-billes assure un blocage optimal sur le câble sans déformation de celui-ci.
- Sa capacité de charge est de 20 kg.
- Il est disponible avec ou sans mousqueton de sécurité anti-décrochement.

Référence	Désignation	Compatibilité	Dimensions cm L. x P. x H.
SUDQRA8001	Rail PRESTO 30 kg	Câbles PRESTO	200 x 1,2 x 2,3
SUDQRA8003	Bouchon de finition	Rail PRESTO 30 kg	-
SUDQRA8005	Raccord d'angle	Rail PRESTO 30 kg	-
SUDQRA8007	Rail PRESTO 50 kg	Tige et Câbles PRESTO	200 x 1,15 x 3,48
SUDQRA8009	Bouchon de finition	Rail PRESTO 50 kg	-
SUDQRA8008	Raccord d'angle	Rail PRESTO 50 kg	-
SUDQCL8009	Clip plastique PRESTO	Rails PRESTO	-
SUDQL08010	Vis + cheville lot de 10	Clip PRESTO	Diam. 3,5 x L. 33 mm + Fischer UX5 x 30R
SUDQT18026	Tige PRESTO 4/4	Rail PRESTO 50 kg	L. 200 cm
SUDQCR8027	Crochet Aluminium 40 kg	Tige PRESTO	-
SUDQCA8018	Câble PRESTO Acier	Rails PRESTO	L. 100 cm
SUDQCA8019			L. 150 cm
SUDQCA8020			L. 200 cm
SUDQCA8021			L. 250 cm
SUDQCA8022			L. 300 cm
SUDQCA8023			L. 500 cm
SUDQCA8012	Câble PRESTO Fil perlon	Rails PRESTO	L. 100 cm
SUDQCA8013			L. 150 cm
SUDQCA8014			L. 200 cm
SUDQCA8015			L. 250 cm
SUDQCA8016			L. 300 cm
SUDQCA8017			L. 500 cm
SUDQCR8024	Crochet PRESTO	Câbles PRESTO	-
SUDQCR8028	Crochet PRESTO à mousqueton de sécurité	Câbles PRESTO	-






Clips PRESTO



Peut être peint



Mise en place du câble



Bouchon de finition



Connecteur d'angle presto



Crochet PRESTO à mousqueton de sécurité



Câbles PRESTO Fil perlon et Acier



Autres systèmes d'accrochage

RAILS D'ACCROCHAGE AUTOPORTANT

Ce rail compact au profil très design permet d'accrocher tous types de documents papier sans câble ni crochet.

Que ce soit pour la présentation des cartes et posters en espace de vente, des dessins des visiteurs les plus jeunes en atelier dédié, ou des documents et plannings en bureau et arrière-boutique, ce rail permet un accrochage facile et évolutif, sans punaise ni adhésif.

SPÉCIFICATIONS

- Rail en aluminium avec goulotte à grip caoutchouc.
- Livré avec 2 bouchons de finitions, clips, vis et chevilles pour son accrochage mural.
- Coloris Blanc. Peut être repeint sans préparation spécifique.
- Disponible en 2 longueurs.

Référence	Désignation	Dimensions cm L. x P. x H.
SUDQRA7002	Rail autoportant	100 x 1,42 x 2,95
SUDQRA7003	Rail autoportant	200 x 1,42 x 2,95




SYSTÈME DE VIS ANTIVOL T-SCREW

Ce système d'accrochage mural fixe est conçu pour sécuriser les œuvres à cadres et châssis en bois contre l'arrachage et les vibrations intempestives.

SPÉCIFICATIONS

- Système complet de fixation en 3 points, composé de :
 - 3 pâtes à visser sur le cadre + 6 vis
 - 2 pâtes de fixation
 - 2 chevilles et vis murale
 - 1 vis en T et chevilles
 - 1 clef de verrouillage (incluse)
- Clef de verrouillage supplémentaire disponible.

Référence	Désignation
SUFQVI2178	Système antivol T-Screw
SUFQCL2179	Clef de pose pour système T-Screw



CÂBLES DE SUSPENSION

Cette gamme de câbles de suspension offre de larges possibilités pour l'accrochage des œuvres : des embouts boucle pour un accrochage sur crochet à cloison ou à rail ; des bobines et des serre-câbles pour la création de suspensions personnalisées adaptées à une tringle ou un dos de tableau par exemple ; des matériaux différents que sont le fil perlon polyamide transparent et le câble en acier gainé pour s'adapter aux besoins muséographiques.

SPÉCIFICATIONS

- Fil perlon polyamide transparent diamètre 2 mm, disponible en fil prédécoupé à embout boucle ou en bobine.
- Câble en acier gainé de plastique, de diamètre 1,3 mm, disponible en rouleau de 100 ou 400 m.
- Serre-câbles adaptés à chaque type de câble, vendus par lot de 100.
- Pince pour la mise en place des serre-câbles : un indispensable.



Bobine de fil perlon



Serre- câble à fil perlon

Référence	Désignation	Charge	Dimensions cm L. x P. x H.
SUDQFI8100	Fil perlon embout boucle	15 kg	L. 100 cm
SUDQFI8150			L. 150 cm
SUDQFI8200			L. 200 cm
SUDQFI8250			L. 250 cm
SUDQFI8300			L. 300 cm
SUDQFI3001	Bobine de fil perlon	15 kg	L. 100 m
SUDQSE3002	Serre-câbles pour fil perlon Lot de 100	-	-
SUFQRO2174	Bobine de câble Acier gainé	40 kg	L. 100 m
SUFQRO2173			L. 400 m
SUFQSA2174	Serre-câbles pour câble Acier gainé Lot de 100	-	-
SUFQPI2175	Pince pour serre-câ- bles	-	-



Besoin d'un système d'accrochage spécifique ?
N'hésitez pas à contacter notre équipe qui pourra vous proposer le produit correspondant à vos besoins. Nous sommes joignables par téléphone au **01 60 31 96 96** ou par email à museodirect@cxdfrance.com



Bobine de câble gainé, pince et serre- câbles



Les Cadres

CADRES COMPLETS BARTH®

Cette gamme complète de cadres offre une grande qualité de présentation pour les collections photographiques ou œuvres graphiques.



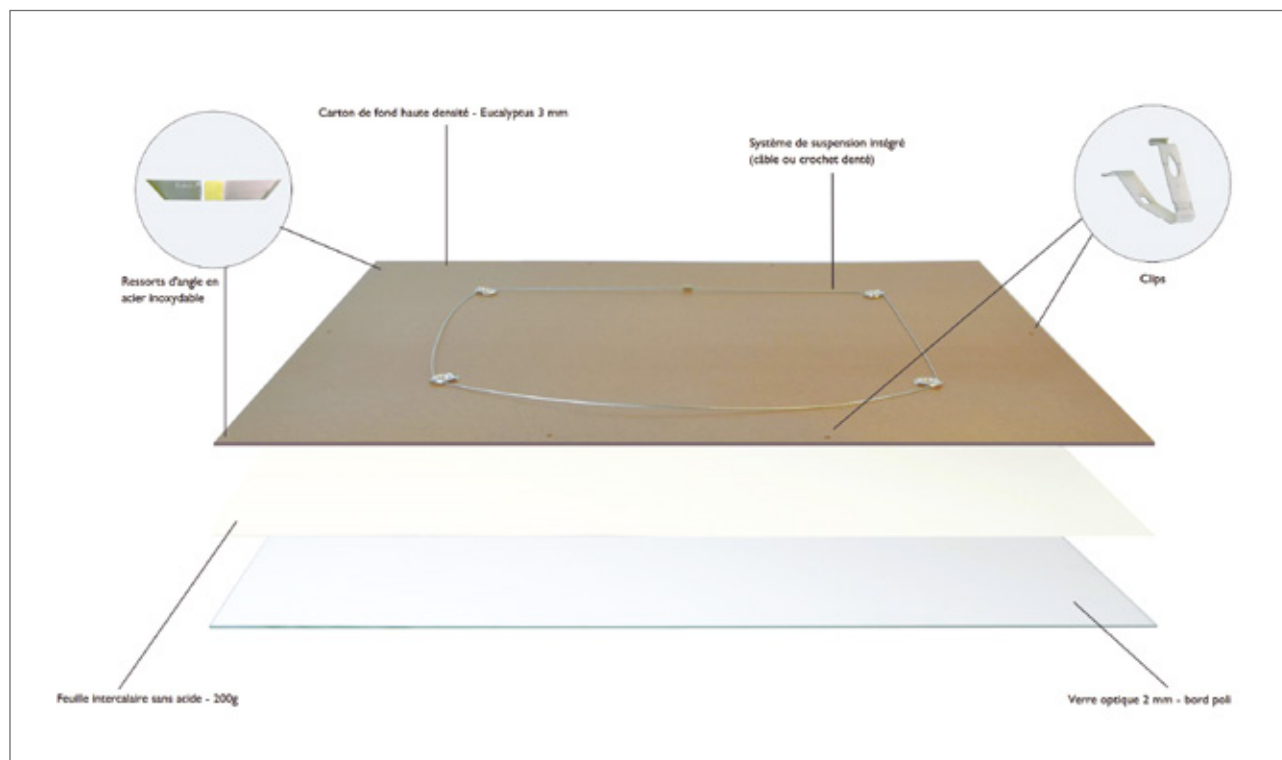
SPÉCIFICATIONS

Les cadres sont proposés en version complète, prêts à être utilisés :

- Cadre en aluminium et/ou bois.
- Dos en carton Eucalyptus haute densité de 3 mm d'épaisseur.
- Attaches en acier inoxydable pour la fermeture du cadre.
- Système de suspensions 4 points ou crochet(s) à dents pour les cadres inférieurs à 29,7 x 42 cm.
- Papier intercalaire sans acide de 200 gr.
- Verre optique de 2 mm à bord poli pour une vision et une manipulation optimales.
- Large gamme de dimensions et de finitions pour s'adapter à toutes les scénographies.

Options :

- Autres finitions de profilés disponibles sur devis.
- Verre extra clair Clarity®, verre acrylique TruVue®, sur devis.
- Dimensions selon l'œuvre à exposer et autres sur-mesure, sur devis.




CADRES BARTH® ALUMINIUM PROFIL 916

Référence	Finition	Dimensions* cm
SUGZCN9161	Argent	18 x 24
SUGZCN9170		21 x 29,7
SUGZCN9179		30 x 40
SUGZCN9188		40 x 50
SUGZCN9197		50 x 70
SUGZCN9160	Noir	18 x 24
SUGZCN9173		21 x 29,7
SUGZCN9182		30 x 40
SUGZCN9191		40 x 50
SUGZCN9200		50 x 70
SUGZCN9163	Blanc	18 x 24
SUGZCN9172		21 x 29,7
SUGZCN9181		30 x 40
SUGZCN9190		40 x 50
SUGZCN9199		50 x 70
SUGZCN9162	Or	18 x 24
SUGZCN9171		21 x 29,7
SUGZCN9180		30 x 40
SUGZCN9189		40 x 50
SUGZCN9198		50 x 70
SUGZCN9165	Placage Chêne	18 x 24
SUGZCN9174		21 x 29,7
SUGZCN9183		30 x 40
SUGZCN9192		40 x 50
SUGZCN9201		50 x 70
SUGZCN9166	Placage Chêne cérusé	18 x 24
SUGZCN9175		21 x 29,7
SUGZCN9184		30 x 40
SUGZCN9193		40 x 50
SUGZCN9202		50 x 70

*Les dimensions données sont celles du format maximum de l'œuvre à encadrer.

Référence	Finition	Dimensions* cm
SUGZCN9167	Placage Noyer	18 x 24
SUGZCN9176		21 x 29,7
SUGZCN9185		30 x 40
SUGZCN9194		40 x 50
SUGZCN9203		50 x 70
SUGZCN9168	Placage Wengué	18 x 24
SUGZCN9177		21 x 29,7
SUGZCN9186		30 x 40
SUGZCN9195		40 x 50
SUGZCN9204		50 x 70
SUGZCN9169	Placage Frêne noir	18 x 24
SUGZCN9178		21 x 29,7
SUGZCN9187		30 x 40
SUGZCN9196		40 x 50
SUGZCN9205		50 x 70

*Les dimensions données sont celles du format maximum de l'œuvre à encadrer.



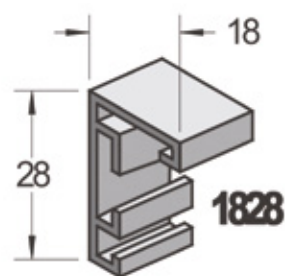
CADRES BARTH® ALUMINIUM
PROFIL 1828

Référence	Finition	Dimensions* cm
SUGZCA1801	Argent	24 x 30
SUGZCA1805		30 x 40
SUGZCA1809		40 x 50
SUGZCA1813		50 x 70
SUGZCA1817		60 x 80
SUGZCA1804	Noir	24 x 30
SUGZCA1808		30 x 40
SUGZCA1812		40 x 50
SUGZCA1816		50 x 70
SUGZCA1820		60 x 80
SUGZCA1803	Blanc	24 x 30
SUGZCA1807		30 x 40
SUGZCA1811		40 x 50
SUGZCA1815		50 x 70
SUGZCA1819		60 x 80
SUGZCA1802	Or	24 x 30
SUGZCA1806		30 x 40
SUGZCA1810		40 x 50
SUGZCA1814		50 x 70
SUGZCA1818		60 x 80

Référence	Finition	Dimensions* cm
SUGZCB1801	Placage Chêne	24 x 30
SUGZCB1806		30 x 40
SUGZCB1811		40 x 50
SUGZCB1816		50 x 70
SUGZCB1821		60 x 80
SUGZCB1802	Placage Chêne cérusé	24 x 30
SUGZCB1807		30 x 40
SUGZCB1812		40 x 50
SUGZCB1817		50 x 70
SUGZCB1822		60 x 80
SUGZCB1803	Placage Noyer	24 x 30
SUGZCB1808		30 x 40
SUGZCB1813		40 x 50
SUGZCB1818		50 x 70
SUGZCB1823		60 x 80
SUGZCB1804	Placage Wengué	24 x 30
SUGZCB1809		30 x 40
SUGZCB1814		40 x 50
SUGZCB1819		50 x 70
SUGZCB1824		60 x 80
SUGZCB1805	Placage Frêne noir	24 x 30
SUGZCB1810		30 x 40
SUGZCB1815		40 x 50
SUGZCB1820		50 x 70
SUGZCB1825		60 x 80



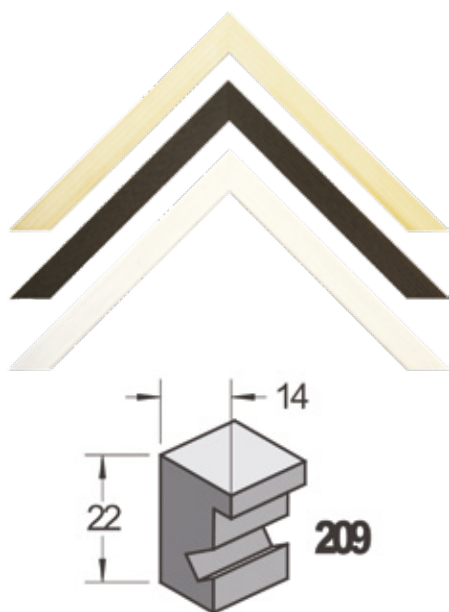
*Les dimensions données sont celles du format maximum de l'œuvre à encadrer.



CADRES BARTH® BOIS PROFIL 209

Référence	Finition	Dimensions* cm
SUGZC02091	Peuplier	30 x 40
SUGZC02092		40 x 50
SUGZC02093		50 x 60
SUGZC02094		50 x 70
SUGZC02095		60 x 80
SUGZC02096	Frêne noir	30 x 40
SUGZC02097		40 x 50
SUGZC02098		50 x 60
SUGZC02099		50 x 70
SUGZC02100	Peuplier cérusé	60 x 80
SUGZC02101		30 x 40
SUGZC02102		40 x 50
SUGZC02103		50 x 60
SUGZC02104		50 x 70
SUGZC02105	60 x 80	

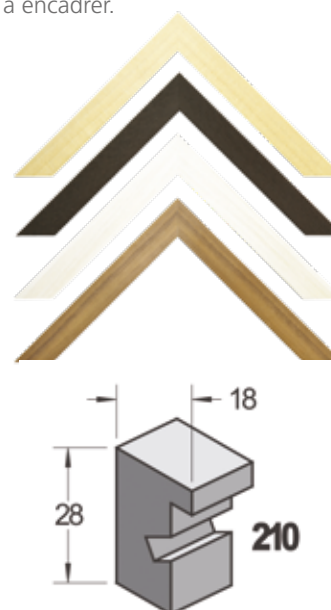
*Les dimensions données sont celles du format maximum de l'œuvre à encadrer.



CADRES BARTH® BOIS PROFIL 210

Référence	Finition	Dimensions* cm
SUGZCQ2104	Peuplier	30 x 40
SUGZCQ2108		40 x 50
SUGZCQ2112		50 x 60
SUGZCQ2116		50 x 70
SUGZCQ2119		60 x 80
SUGZCQ2103	Peuplier noir	30 x 40
SUGZCQ2107		40 x 50
SUGZCQ2111		50 x 60
SUGZCQ2115		50 x 70
SUGZCQ2120	Peuplier cérusé	60 x 80
SUGZCQ2101		30 x 40
SUGZCQ2105		40 x 50
SUGZCQ2109		50 x 60
SUGZCQ2113		50 x 70
SUGZCQ2117	Noyer	60 x 80
SUGZCQ2102		30 x 40
SUGZCQ2106		40 x 50
SUGZCQ2110		50 x 60
SUGZCQ2114	Noyer	50 x 70
SUGZCQ2118		60 x 80

*Les dimensions données sont celles du format maximum de l'œuvre à encadrer.





CADRES BARTH® BOIS PROFIL 215

Référence	Finition	Dimensions* cm
SUGZCA3042	Peuplier	30 x 40
SUGZCA4052		40 x 50
SUGZCA5062		50 x 60
SUGZCA5072		50 x 70
SUGZCA6082		60 x 80
SUGZCA3040		Peuplier noir
SUGZCA4050	40 x 50	
SUGZCA5060	50 x 60	
SUGZCA5070	50 x 70	
SUGZCA6080	60 x 80	
SUGZCA3041	Peuplier cérusé	
SUGZCA4051		40 x 50
SUGZCA5061		50 x 60
SUGZCA5071		50 x 70
SUGZCA6081		60 x 80


*Les dimensions données sont celles du format maximum de l'œuvre à encadrer.



CADRES BARTH® BOIS PROFIL 820

Référence	Finition	Dimensions* cm
SUGZCS8201	Peuplier	40 x 50
SUGZCS8202		50 x 70
SUGZCS8203		60 x 80
SUGZCS8204	Peuplier noir	40 x 50
SUGZCS8205		50 x 70
SUGZCS8206		60 x 80

*Les dimensions données sont celles du format maximum de l'œuvre à encadrer.





Vous n'avez pas trouvé un cadre aux dimensions de votre œuvre ?

Notre équipe commerciale est là pour vous aider. D'autres dimensions et du sur-mesure sont possibles sur devis, contactez nous par téléphone au :

01 60 31 96 96 ou par email à museodirect@cxdfrance.com



CADRES ÉCONOMIQUES EXPODECO


Cette gamme de cadres économiques est la solution idéale pour créer une exposition de photographies ou d'art graphique à petit budget.

Référence	Finition	Dimensions* cm
SUFQCA2117	Noir	A4 – 21 x 29,7
SUFQCA2116		A3 – 29,7 x 42
SUFQCA2118		A2 – 42 x 59,4
SUFQCA2119		A1 – 59,4 x 84,1
SUFQCA2120		A0 – 84,1 x 118,9
SUFQCA2217	Blanc	A4 – 21 x 29,7
SUFQCA2216		A3 – 29,7 x 42
SUFQCA2218		A2 – 42 x 59,4
SUFQCA2219		A1 – 59,4 x 84,1
SUFQCA2220		A0 – 84,1 x 118,9
SUFQCA2317	Argent	A4 – 21 x 29,7
SUFQCA2316		A3 – 29,7 x 42
SUFQCA2318		A2 – 42 x 59,4
SUFQCA2319		A1 – 59,4 x 84,1
SUFQCA2320		A0 – 84,1 x 118,9
SUFQCA2417	Rouge	A4 – 21 x 29,7
SUFQCA2416		A3 – 29,7 x 42
SUFQCA2418		A2 – 42 x 59,4
SUFQCA2419		A1 – 59,4 x 84,1
SUFQCA2420		A0 – 84,1 x 118,9
SUFQCA2517	Bleu	A4 – 21 x 29,7
SUFQCA2516		A3 – 29,7 x 42
SUFQCA2518		A2 – 42 x 59,4
SUFQCA2519		A1 – 59,4 x 84,1
SUFQCA2520		A0 – 84,1 x 118,9

*Les dimensions données sont celles du format maximum de l'œuvre à encadrer.

SPÉCIFICATIONS

- Profilé en aluminium arrondi disponible en 5 coloris différents.
- Dos en Isorel 2,5 mm.
- Pattes de fixation au dos et griffe d'accrochage en acier.
- Verre plexiglas de protection +/- 1mm.



Les accessoires d'encadrement

VERRE ACRYLIQUE TRUVUE® OPTIUM MUSEUM

Ce verre acrylique, reconnu par tous les grands musées à travers le monde, est idéal pour protéger et mettre en valeur les œuvres encadrées. Moins fragile que le verre mais tout aussi transparent, il assure une visibilité optimale.

SPÉCIFICATIONS

- Verre acrylique à revêtement double face.
- Anti-reflets.
- Bloque les UV à 99 %.
- Rendu incomparable des couleurs.
- Résistant à l'abrasion grâce à son revêtement anti-rayures.
- Antistatique, il peut être utilisé sans risque avec des œuvres graphiques poudreuses de type graphite ou pastel.
- Résistant aux chocs, il protège l'œuvre en cas de manipulation maladroite ou contre les actes malveillants.
- Certification PAT (Photographic Activity Test) ISO 18916.



Produit uniquement sur devis selon vos dimensions. Pour recevoir votre devis, envoyez-nous un email à museodirect@cxdfrench.com.

PATTES DE SUSPENSION POUR CADRE

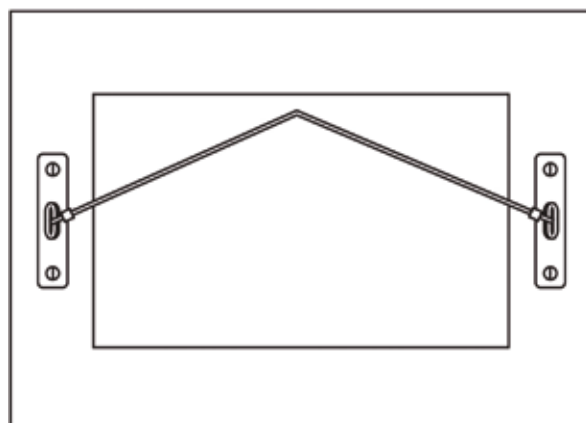
Ces platines métalliques à fixer à l'arrière d'un cadre ou d'une toile sont idéales pour la mise en place d'un cordon ou câble, pour un accrochage simple sur clou ou crochet.

SPÉCIFICATIONS

- Pattes métalliques en acier nickelé de 51 mm de long.
- Livrées avec vis pour cadre/châssis bois. Peuvent être collées aux dos des cadres à profilé aluminium.
- Vendues par lot de 20 unités (soit 10 paires).



Modèle	Description
SUFQPA2177	Pattes de suspension pour cadre – Lot de 20





ATTELLES POUR TABLEAUX

Cette gamme d'attelles à tableaux est idéale pour équiper d'un moyen de suspension les œuvres à cadre et/ou châssis bois de poids moyens.

Référence	Désignation	Charge maximale	Dimensions cm L. x H.
SUFYAT2063	Attelle pour tableau	8 kg	2,8 X 8,5
SUFYAT2064		15 kg	2,8 X 12
SUFYAT2065		20 kg	3,7 X 16,7

SPÉCIFICATIONS

- Attelle en acier avec revêtement antirouille.
- Disponible en 3 dimensions.
- Vendue à l'unité et sans vis de fixation.



ATTACHES À ANNEAU POUR CADRES

Cette patte à anneau vient se fixer au dos du cadre bois ou sur le châssis de la toile pour un accrochage sur crochets.

SPÉCIFICATIONS

- Patte en acier avec anneau.
- À visser sur la baguette bois du cadre ou du châssis.
- Fournie avec les vis d'accroches L. 9,5 mm.
- 2 attaches préconisées par cadre / tableau, 1 de chaque côté.
- Disponible en 2 tailles.
- Vendue par lot de 50 unités.

Référence	Désignation	Charge maximale	Dimensions cm L. x H.
SUGZAT0030	Attache à anneau pour cadre Lot de 50	30 kg	2,3 x 5,6
SUGZAT0045		45 kg	2,3 x 8



BESOIN D'UN CADRE DE CONSERVATION ?



Pour créer votre propre cadre de conservation, n'hésitez pas à consulter le **catalogue CXD France** (disponible en téléchargement sur le site www.cxdfrance.com) afin d'y retrouver le matériel nécessaire à la création d'un modèle sur mesure.

Pour toutes demandes techniques ou commerciales, contactez nos équipes par téléphone au **01 60 31 96 96** ou par email à museodirect@cxdfrence.com

LASERS CROIX DE MISE À NIVEAU

Ce laser est l'allié idéal pour un accrochage parfait grâce à sa visualisation des lignes horizontales, verticales et points. Petit est léger, il est très facile d'emploi.

SPÉCIFICATIONS

Modèle Bosch GCL2 -50 avec trépied BT 150 :

- Portée : Jusqu'à 10 m pour les points et 20 m pour les lignes (selon les conditions de luminosité ambiante) sans cellules de réception.
- Précision : Laser ligne ± 3 mm ; Laser point ± 7 mm.
- Étanchéité : IP54.
- Diode laser : 635 - 650 nm
- Mise à niveau : Automatique $\pm 4^\circ$.
- Alimentation : 4 piles AA 1,5V (incluses).
- Autonomie : maximum 18 h.
- Filetage pour trépied : 1/4.
- Dimensions du boîtier : L. 136 x P.57 x H. 122 mm.
- Poids : 0,60 kg.

Modèle Bosch GCL 2-15 :

- Portée : Jusqu'à 10 m pour les points et 15 m pour les lignes (selon les conditions de luminosité ambiante).
- Précision : Laser ligne ± 3 mm ; Laser point ± 7 mm.
- Étanchéité : IP54.
- Diode laser : 635 - 650 nm, >1 mW - Classe 2.
- Mise à niveau : Automatique $\pm 4^\circ$.
- Alimentation : 3 piles AA 1,5V (incluses).
- Autonomie : entre 6 et 22 h selon l'utilisation.
- Filetage pour trépied : 1/4 et 5/8.
- Dimensions du boîtier + socle : L. 130 x P.57 x H. 162 mm.
- Poids : 0,33 kg.

Trépied BT 150 :

- Structure aluminium et renfort ABS.
- Pour des hauteurs de travail allant de 55 à 157 cm.
- Fonctionnalité et précision grâce au niveau à bulle.
- Travail optimisé avec les lasers croix, les lasers points et les télémètres laser.
- Filetage : 1/4.
- Poids : 1,3 kg.

Trépied FS 12 :

- Structure aluminium et renfort ABS.
- Pour hauteurs de travail allant de 73 à 244 cm.
- Travail optimisé avec les lasers croix, les lasers points et les télémètres laser.
- Filetage : 5/8 ; Adaptateur pour 1/4.
- Poids : 2 ,65 kg.

Modèle	Description
SUDXKI4001	Laser Bosch GCL 2 – 50 + trépied BT 50
SUDXKI4002	Laser Bosch GCL 2 – 15
SUDXTR4003	Trépied BT 150
SUDXTR4004	Trépied FS 12



Trépied BT 150



Trépied FS 12



Socles et supports d'exposition

SOCLES ET SUPPORTS EN BOIS

Socles en bois massif pour vitrine

Ces socles en bois massif offrent un support esthétique et simple aux objets présentés en vitrine. Différentes tailles de socles peuvent être superposées afin de créer un soclage unique.

SPÉCIFICATIONS

- Bois massif poncé ou huilé. Finition vernis coloré sur devis.
- Essence : Chêne. Autres essences (Frêne, Hêtre ou Acajou) sur devis.
- Forme parallélépipédique.
- Plusieurs dimensions disponibles.

Référence	Désignation	Dimensions cm L. x P. x H.
SUFESO4934	Socle bas en bois massif - pour vitrine	5 x 5 x 2
SUFESO4935		8 x 8 x 2
SUFESO4936		10 x 10 x 2
SUFESO4937		8 x 5 x 2
SUFESO4938		10 x 8 x 2
SUFESO4940	Socle haut en bois massif - pour vitrine	3 x 6 x 6
SUFESO4947		5 x 5 x 7
SUFESO4951		6 x 6 x 10



Socles en bois massif pour statue

Ces piédestaux en bois poncé permettent de mettre en valeur simplement les œuvres et sculptures.

SPÉCIFICATIONS

- Epicéa poncé brut.
- Plateau d'exposition débordant.
- Disponible en 3 hauteurs. Sur mesure possible sur devis.
- Charge maximale : 150 kg.

Options :

- Vernis incolore.

Référence	Description	Dimensions cm L. x P. x H.
SUGRSO3844	Socle en bois massif - pour statue	40 x 40 x 80
SUGRSO3864		60 x 40 x 80
SUGRSO3144		40 x 40 x 100
SUGRSO3164		60 x 40 x 100
SUGRSO3244		40 x 40 x 120
SUGRSO3264		60 x 40 x 120
SUGRSO3002	Option vernis incolore	-



Socles en MDF pour statue


Ce socle simple composé de 5 faces en MDF, est idéal pour présenter sculpture et petits objets.

SPÉCIFICATIONS

- Socle 5 Faces MDF peinture mate anti-rayures.
- Assemblage à onglet, traité au pistolet avec une peinture à base d'eau.
- 4 patins en feutrine 4 mm.
- Charge maximale : 100 kg.
- Coloris standard noir.
- 2 dimensions standards.

Référence	Description	Dimensions cm L. x P. x H.
EQIFS03030	Socle en MDF pour statue	30 x 30 x 100
EQIFS04040		40 x 40 x 100

➔ Pour des dimensions sur mesure et/ou coloris spécifiques selon nuancier RAL. Contactez-nous : museodirect@cxdfrench.com ou 01 60 31 96 96



Socles industriels pour statue

Ce socle au design contemporain offre une présentation simple et esthétique qui se fond dans toutes les ambiances.

SPÉCIFICATIONS

- Structure en tubes d'acier carrés de section 20 mm.
- Soudures invisibles.
- Revêtement époxy coloris Noir.
- Plateau en chêne massif 18 mm, vernis incolore.
- Charge maximale : 150 kg.
- 2 dimensions standards.

Référence	Description	Dimensions cm L. x P. x H.
EQIFSI3030	Socle industriel en acier pour statue	30 x 30 x 100
EQIFSI4040		40 x 40 x 100

➔ Pour des dimensions sur mesure, contactez-nous : museodirect@cxdfrench.com ou 01 60 31 96 96





SELLES DE SCULPTEUR

La selle de sculpteur offre un support de présentation originale et crée une atmosphère d'atelier dans un lieu d'exposition.

SPÉCIFICATIONS

- Structure en chêne huilé.
- Plateau tournant.
- Hauteur réglable.
- 2 dimensions disponibles.
- Livrée montée.
- Charge maximale : 50 kg.
- Poids : 13 et 15 kg.

Référence	Description	Dimensions cm L. x P. x H.
SUGRSE3050	Selle de sculpteur en chêne huilé	40 x 40 x 100/120
SUGRSE3051		55 x 55 x 90/110



SELLE DE SCULPTEUR EN KIT

Ce modèle économique à monter soi-même offre une alternative au modèle en bois massif pour les plus petits budgets.

SPÉCIFICATIONS

- Structure en hêtre huilé.
- Plateau tournant en médium.
- Hauteur réglable.
- Poids : 9 kg.

Référence	Description	Dimensions cm L. x P. x H.
SUGRSE3061	Selle de sculpteur en kit	35 x 35 x 90/107



Les Chevalets en bois

CHEVALETS ACADÉMIQUES

Ce chevalet tripode est idéal pour l'exposition de toiles à bas coût et/ou une utilisation en atelier.

SPÉCIFICATIONS

- Structure en hêtre naturel.
- Tablette réglable en hauteur.
- Disponible en modèle adulte ou enfant.

Options :

- Modèle à crémaillère et sabot vertical pour une tenue de la toile à la verticale.

Référence	Description	Dimensions cm L. x H.
SUGRCH3023	Chevalet académique ECO adulte	60 x 182
SUGRCH3040	Chevalet académique enfant	56 x 118
SUGRCH3039	Chevalet académique à sabot vertical	65 x 180



Option sabot vertical



CHEVALETS COL DE CYGNE

Ce chevalet à crémaillère au design à l'ancienne offre un cachet supplémentaire à l'exposition des œuvres.

SPÉCIFICATIONS

- Structure en acajou vernis et patiné à l'ancienne.
- Réglage de la tablette par crémaillère en laiton.
- Haut du chevalet à courbes élégantes.
- Poids : 7,5 kg.

Options :

- Finition chêne huilé.

Référence	Description	Dimensions cm L. x H.
EQGRCH3025	Chevalet Col de Cygne Acajou	65 x 168
EQGRCH3125	Chevalet Col de Cygne Chêne huilé	65 x 168





CHEVALET PLIANT

Ce chevalet pliant tripode, initialement conçu pour les activités artistiques en extérieur, est un support original pour la présentation d'œuvres ou de documents à l'horizontale.

SPÉCIFICATIONS

- Structure en Hêtre huilé.
- Idéal pour la présentation d'un format Raisin (50 x 65 cm).
- Présentation possible à la verticale ou à l'horizontale.
- Maintien de l'œuvre par 2 sabots.
- Hauteur position basse : 100 cm.
- Hauteur position haute : 160 cm.
- Hauteur de présentation horizontale : 112 cm.
- Poids : 4,5 kg.

Référence	Description
SUGRCH3038	Chevalet pliant



CHEVALETS D'ATELIER DROITS

Ce chevalet est le modèle de présentation des grands formats par excellence. Son design authentique en fait un objet de présentation d'un grand esthétisme et ajoute un cachet « atelier d'artiste » à une scénographie.

SPÉCIFICATIONS

- Structure bois Hêtre ou Chêne selon les modèles.
- Crémaillère en laiton.
- 4 roulettes pour plus de mobilité (sauf le modèle inclinable).
- Pour la présentation d'œuvre jusqu'à 130 cm de haut (145 cm pour le modèle double face).
- Tablette et sabot de maintien de toile.
- Disponible en standard, double face et inclinable.
- Poids : 16 kg pour le modèle standard, 24 kg pour le modèle double face, 12 kg pour le modèle inclinable.

Options :

- Pupitre pour chevalet d'atelier en chêne teinté ciré.
À fixer sur la tablette et la tige par vis. Réglable en hauteur avec la tablette. Inclinaison possible à l'horizontale et à la verticale.

Référence	Désignation	Finition	Dimensions cm L. x P. x H.
EQGRCH0158	Chevalet d'atelier droit standard	Chêne teinté ciré	59 x 62 x 158/260
SUGRCH3026	Chevalet d'atelier droit double face	Chêne teinté ciré	63 x 62 x 168/255
EQGRCH3119	Chevalet d'atelier inclinable ECO	Hêtre naturel	58 x 58 x 166
EQGRCH3019	Chevalet d'atelier inclinable	Hêtre naturel teinté verni	58 x 58 x 167
EQGRTA3027	Pupitre pour chevalet d'atelier	Chêne teinté ciré	67 x 53





CHEVALETS D'ATELIER À MANIVELLE

Ce chevalet est conçu pour la présentation ou la restauration de très grandes œuvres. Sa finition ébénisterie lui confère une esthétique remarquable.

SPÉCIFICATIONS

- Chevalet grand et très grand modèle.
- Structure en chêne massif teinté ciré.
- Roulettes en caoutchouc avec vis de blocage sur l'une des roulettes pour stabilisation.
- Manivelle centrale.
- Existe en modèle simple ou double face.
- Système inclinable pour redresser la toile vers l'avant et éviter les faux-jours et les reflets. Modèle double face inclinable que sur une face.
- Tablette de rangement sous la tablette de support de toile. Tablette à tiroir sur le modèle double face.
- Pour des toiles d'une hauteur maximale de 195 cm pour le modèle simple face et de 220 cm pour le modèle double face.
- Poids : 43 kg pour le modèle simple face ; 79 kg pour le modèle double face.

Options :

- Existe en modèles Petit et Moyen, sur devis.

Référence	Description	Dimensions cm L. x P. x H.
SUGRCH3041	Chevalet à manivelle simple face	75 x 69 x 230/340
SUGRCH3042	Chevalet à manivelle double face	89 x 69 x 258/360



CHEVALETS D'EXPOSITION TIGE

Ce chevalet au corps en tige offre la possibilité d'exposer plusieurs œuvres en simple ou double face.

SPÉCIFICATIONS

- Structure en chêne massif ciré ou en acajou vernis.
- Équipé de 3 sabots.
- Renfort de stabilisation par tige métallique.
- Poids : 9 kg.

Référence	Désignation	Finition	Dimensions cm L. x P. x H.
SUGRCH3029	Chevalet tige	Chêne ciré	42 x 44 x 180
SUGRCH3030		Acajou verni	



GRANDS CHEVALETS DE TABLE

Ce chevalet, modèle réduit du chevalet d'atelier droit inclinable, est prévu pour présenter ou restaurer des œuvres sur un mobilier ou plan de travail. Son esthétique lui permet de se fondre dans des scénographies variées.

Référence	Désignation	Finition	Dimensions cm L. x P. x H.
EQGRCH3020	Grand chevalet de table	Noyer teinté ciré	30 x 30 x 68
EQGRCH3021		Hêtre naturel	40 x 38 x 88
EQGRCH3022		Hêtre teinté verni	40 x 38 x 88

SPÉCIFICATIONS

- Structure en Hêtre ou Noyer.
- Tablette et sabot réglables en hauteur.
- Système de présentation inclinable.
- Socle-patins stable.
- Pour une toile de 51 cm maximum pour le modèle Noyer et de 65 cm maximum pour les modèles Hêtre.
- Poids : 2,5 kg en Noyer ; 4,2 kg en Hêtre.

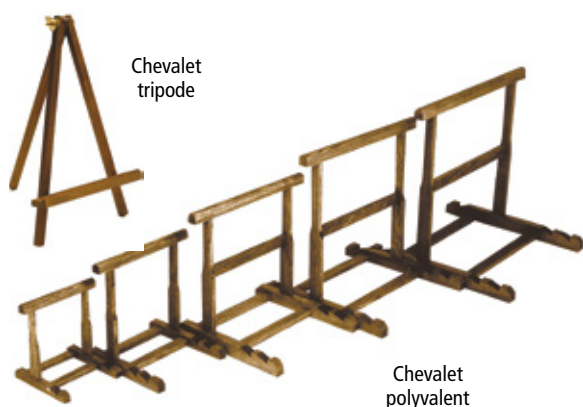


CHEVALETS DE TABLE OU DE VITRINE

Cette gamme de chevalets en bois est le support idéal pour la mise en valeur d'objets en vitrine ou sur mobilier.

SPÉCIFICATIONS

- Structure en chêne teinté ciré.
- Modèle tripode inclinable ou modèle polyvalent fixe sur patins.
- Disponibles en différents formats.
- Pour la présentation de gravures, livres, cadres, assiettes.
- Poids : entre 80 et 500 g selon les modèles.



Référence	Description	Dimensions cm L. x P. x H.
SUGRCH3001	Chevalet de table tripode	8 x 11
SUGRCH3002		10 x 16
SUGRCH3003		15 x 25
SUGRCH3004		20 x 35
SUGRCH3005		25 x 47
SUGRCH3006		30 x 60
EQGRCH3007	Chevalet de table polyvalent	15 x 11 x 13
EQGRCH3008		18 x 15 x 17
EQGRCH3009		24 x 20 x 22
EQGRCH3010		28 x 23 x 27
EQGRCH3011		34 x 25 x 32
EQGRCH3012		34 x 25 x 50
EQGRPO3013	Chevalet de table spécial porte-assiette	13 x 11 x 16



GRANDS LUTRINS DE TABLE PLIANTS

Ce lutrin de type pupitre pliant est idéal pour présenter des ouvrages, des documents, des partitions, avec une inclinaison réglable. Sa finition bois en fait un objet esthétique pouvant aussi bien s'intégrer en vitrine qu'en reconstitution scénographique.

SPÉCIFICATIONS

- Structure en chêne massif ou hêtre.
- Plateau ajouré ou plein.
- Inclinaison réglable par crémaillère.
- 2 dimensions disponibles.
- Poids : 1,75 kg pour le modèle en hêtre, 5,5 kg pour le modèle ajouré et 6,5 kg pour le modèle plein.

Référence	Description	Finition	Dimensions cm L. x H.
SUGRGR3015	Grand lutrin de table ajouré	Hêtre naturel	47,5 x 35
SUGRGR3016	Grand lutrin de table ajouré	Chêne teinté ciré	67 x 53
SUGRGR3017	Grand lutrin de table plein	Chêne teinté ciré	67 x 53



Modèle ajouré



Modèle plein

LUTRINS DE LECTURE

Ce lutrin de lecture fixe en bois massif permet de présenter de manière esthétique des ouvrages en position verticale.

SPÉCIFICATIONS

- Chêne clair massif.
- Angle d'ouverture : 100°.
- Idéal pour les reliures fragiles.
- Tige de blocage de page en laiton.
- Épaisseur maximale du dos de livre : 8 cm
- Disponible au format A4 et A3.
- Format A4 : pour livre de 25 à 35 cm de haut ; vantail de 30 cm de haut.
- Format A3 : pour livre de 30 à 45 cm de haut ; vantail de 38 cm de haut.
- Poids : 2,5 kg pour le modèle A4 et 4 kg pour le modèle A3.

Référence	Désignation	Dimensions cm L. x P. x H.
EQEDBK0019	Lutrin de lecture A4	41 x 23 x 35
EQEDBK0018	Lutrin de lecture A3	55 x 28 x 43



LUTRINS DE CONSULTATION

Particulièrement bien adapté à tous types de livres qu'ils soient très fins, de très grosses épaisseurs ou de poids très important. Ce modèle de lutrin est très solide et conforme aux exigences de la consultation de livres précieux.

Sa faible profondeur permet de présenter le livre sur une étagère de bibliothèque, en vis à vis sur une table de lecture ou en vitrine.

SPÉCIFICATIONS

- Chêne massif teinte claire, sélection drastique sans défaut ni galerie d'insectes.
- Ouverture en V de 120° maximum, vantaux à ouverture réglable.
- Douilles et batonnets amovibles pour réglage et maintien des pages.
- Épaisseur maximale du dos de livre : 10 cm
- Disponible au format A4 et A3.
- Format A4 : pour livre de 20 à 35 cm de haut ; vantaux de 25 cm de haut.
- Format A3 : pour livre de 30 à 50 cm de haut ; vantaux de 37 cm de haut.
- Poids : 3,5 kg pour le modèle A4 et 5 kg pour le modèle A3.

Référence	Désignation	Dimensions cm L. x P. x H.
EQEDBK0014	Lutrin de lecture A4	42 x 31 x 34
EQEDBK0013	Lutrin de lecture A3	67 x 47 x 47



D'autres lutrins de conservation sont disponibles sur le catalogue CXD France. N'hésitez pas à nous consulter.



Porte-cartons et présentoirs à posters

PRÉSENTOIRS PORTE-CARTONS MOBILES

Ce porte-cartons est idéal pour présenter posters, reproductions, gravures, lithographies, etc... en boutique. Son design et sa mobilité lui permettent de prendre place dans toutes les atmosphères.

Référence	Désignation	Finition	Dimensions cm L. x P. x H.
SUGRPR3063	Présentoir porte-cartons évasé	Chêne teinté ciré	70 x 44 x 82
EQGRPR3063		Hêtre laqué Noir	
EQGRPR3062		Hêtre laqué Blanc	
SUGRPR3060	Présentoir porte-cartons droit	Chêne teinté ciré	70 x 34 x 82
EQGRPR3061		Hêtre laqué Noir	
EQGRPR3060		Hêtre laqué Blanc	

SPÉCIFICATIONS

- Structure en Chêne massif ou hêtre.
- Finition : Chêne teinté ciré, Hêtre laqué Noir ou Blanc.
- Forme : droite ou évasée.
- Hauteur de présentation : 46 cm pour le modèle évasé ; 61 cm pour le modèle droit.
- 4 roulettes en caoutchouc.
- Poids : 6 kg.



Modèle droit



Modèle évasé

PRÉSENTOIR PORTE-CARTONS PETITS FORMATS

Ce porte-cartons a été conçu pour la présentation des toiles, dessins ou impressions au format Raisin (50 x 65 cm) ou inférieur.

SPÉCIFICATIONS

- Structure en Chêne teinté ciré.
- Forme évasée.
- Hauteur de présentation : 40 cm.
- Poids : 4 kg.

Référence	Description	Dimensions cm L. x P. x H.
EQGRPR3065	Présentoir porte-cartons petits formats	52 x 27 x 55



PRÉSENTOIR PORTE-CARTONS PLIANT

Ce présentoir en X est à la fois design et pratique. Son esthétique lui permet de se glisser dans toutes les boutiques et ateliers, tandis que sa forme pliante le rend facile à ranger.

SPÉCIFICATIONS

- Structure en Chêne teinté ciré.
- Forme évasée en X.
- Hauteur de présentation d'environ 30 cm.
- Adapté aux petits formats.
- Poids : 3,5 kg.

Référence	Description	Dimensions cm L. x P. x H.
EQGRPR3066	Présentoir porte-cartons pliant	61 x 45 x 76



PRÉSENTOIR PORTE-CARTONS EN KIT

Livré en kit, ce porte-carton à monter soi-même est le modèle le plus économique de la gamme.

SPÉCIFICATIONS

- Structure en bois de hêtre.
- Forme évasée.
- Hauteur de présentation d'environ 45 cm.
- Livré à plat, en kit.
- Poids : 7 kg.

Référence	Description	Dimensions cm L. x P. x H.
EQGRPR3064	Présentoir porte-cartons en kit	70 x 42 x 78






Socles et supports transparents

SOCLES PLEINS EN PMMA

Cette large gamme de socles transparents en PMMA (Polyméthacrylate de méthyle) permet de mettre en valeur les objets en vitrine sans attirer l'attention sur leur soclage.

De section ronde, carrée ou rectangulaire, hauts ou bas, ces socles s'adaptent à tous les besoins de présentation.



SOCLES SECTION RONDE

Référence	Désignation	Dimensions cm Diam. x H.	
EQGKS02018	Socle Jonc	3 x 2	
EQGKS02019		3 x 4	
EQGKS02020		3 x 6	
EQGKS02021		3 x 8	
EQGKS02022		3 x 10	
EQGKS02024		4 x 4	
EQGKS02025		4 x 6	
EQGKS02026		4 x 8	
EQGKS02027		4 x 10	
EQGKS02028		4 x 13	
EQGKS02029		4 x 16	
EQGKS02030		4 x 19	
EQGKS02032		Socle Rondin	5 x 4
EQGKS02033			5 x 6
EQGKS02034	5 x 8		
EQGKS02035	5 x 10		
EQGKS02037	6 x 4		
EQGKS02038	6 x 6		
EQGKS02039	6 x 8		
EQGKS02040	10 x 6		
EQGKS02041	10 x 8		
EQGKS02042	10 x 10		
EQGKS02043	10 x 14		
EQGKS02044	10 x 18		
EQGKS02080	Socle Disque massif	4 x 2	
EQGKS02081		5 x 2	
EQGKS02082		6 x 2	
EQGKS02075		8 x 2	
EQGKS02076		10 x 2	

SOCLES SECTION RECTANGULAIRE

Référence	Désignation	Dimensions cm L. x P. x H.	
SUAZSO3002	Socle Cube	2 x 2 x 2	
SUAZSO3024	Socle Parallélépipède	2 x 2 x 4	
SUAZSO3406		4 x 4 x 6	
SUAZSO3409		4 x 4 x 9	
SUAZSO3502		5 x 5 x 2	
SUAZSO3503		5 x 5 x 3	
SUAZSO3504		5 x 5 x 4	
SUAZSO3505		Socle Cube	5 x 5 x 5
SUAZSO3610		Socle Parallélépipède	6 x 6 x 10
SUAZSO3802			8 x 8 x 2
SUAZSO3803			8 x 8 x 3
SUAZSO3804	8 x 8 x 4		
SUAZSO3805	8 x 8 x 5		
SUAZSO3102	10 x 10 x 2		
SUAZSO3103	10 x 10 x 3		
SUAZSO3104	10 x 10 x 4		
SUAZSO3105	10 x 10 x 5		
SUAZSO3152	15 x 15 x 2		
SUAZSO3153	15 x 15 x 3		
SUAZSO3154	15 x 15 x 4		
SUAZSO3155	15 x P. 15 x 5		
SUAZSO3202	20 x 20 x 2		
SUAZSO3203	20 x 20 x 3		
SUAZSO3204	20 x 20 x 4		
SUAZSO3205	20 x 20 x 5		

 Des dimensions sur-mesure sont réalisables avec un minimum de quantité. Contactez nos équipes par téléphone au **01 60 31 96 96** ou par email à museodirect@cxdfrench.com




QU'EST-CE QUE LE POLYMÉTHACRYLATE DE MÉTHYLE (PMMA) ?

Sous ce nom barbare se cache en fait un thermoplastique transparent, plus léger et résistant que le verre, utilisé depuis les années 30. Il est surtout connu pour ses noms commerciaux dont le plus célèbre est le Plexiglas bien sûr.

Ce matériau peut prendre toutes les formes, il peut être moulé ou plié lorsqu'il est chauffé.

Sa grande transparence, supérieure à celle du verre, est inaltérée quelle que soit son épaisseur. Cela le rend très discret lorsqu'il est utilisé comme socle en muséographie. De plus, il ne dégage pas de produit nocif ou acidifiant dans l'air, ce qui en fait un matériau idéal pour le milieu muséal. Bref, un allié de choix pour la présentation des collections !





CUBES ET PRISMES D'IDENTIFICATION EN PMMA

Ces petits supports en PMMA pleins sont indispensables pour identifier les objets dans les vitrines via des lettres et/ou des numéros.

Ils sont vendus à l'unité dans la qualité des socles pleins PMMA ou en kit dans une qualité de thermoplastique plus économique.

SPÉCIFICATIONS

- PMMA (Polyméthacrylate de méthyle).
- 3 modèles :
 - Modèle Cube vendu à l'unité déjà marqué avec le chiffre choisi.
 - Modèle Cube vendu en kit avec lettres ou chiffres à coller soi-même. Livré par lot de 30 cubes accompagnés de planches de chiffres et de lettres autocollantes blanc et noir.
 - Modèle Prisme vendu en kit avec lettres ou chiffres à coller soi-même. Livré par lot de 30 prismes accompagnés de planches de chiffres et de lettres autocollantes blanc et noir.

Référence	Désignation	Dimensions cm L. x P. x H.
EQGKC0001	Cube marqué d'un chiffre	1,5 x 1,5 x 1,5
SUAICU0020	Cube d'identification en kit Lot de 30	2 x 2 x 2
SUAICU0019	Prisme d'identification en kit Lot de 30	1,9 x 1,9 x 1,9



Kit cubes



Kit prismes



SOCLES POLYVALENTS EN PMMA

Réalisée en plaque de PMMA plié à chaud, cette large gamme de socles offre la possibilité d'aménager facilement les vitrines et de mettre en valeur les collections sans pollution visuelle excessive, pour n'attirer l'œil du visiteur que sur l'objet.

SPÉCIFICATIONS

- PMMA (Polyméthacrylate de méthyle) plié à chaud.
- 3 modèles disponibles : Niche, Praticable (pont en U) et Gradins.



Praticable



Niche



Gradins

Référence	Désignation	Dimensions cm L. x P. x H.
EQGKS02170	Socle Niche	10 x 10 x 10
EQGKS02168		15 x 10 x 10
EQGKS02171		15 x 10 x 15
EQGKS02172		35 x 25 x 35
EQGKS02169		50 x 25 x 35
EQGKS02089	Socle Praticable	5 x 5 x 5
EQGKS02093		10 x 5 x 5
EQGKS02094		15 x 5 x 5
EQGKS02092		15 x 7 x 8
EQGKS02088		10 x 10 x 10
EQGKS02091		20 x 10 x 10
EQGKS02087		15 x 15 x 15
EQGKS02090		25 x 15 x 15
EQGKS02086		20 x 20 x 20
SUAMS00003		Lot de 3 Socles Praticables
EQGKS02095	Socle Gradins 3 niveaux	30 x 10 x 15
EQGKS02097		30 x 20 x 15
EQGKS02083		54 x 20 x 36
EQGKS02096	Socle Gradins 2 niveaux	20 x 10 x 11
EQGKS02098		20 x 20 x 11
EQGKS02084		50 x 20 x 40
EQGKS02085		50 x 40 x 40



SOCLES À ÉTAGÈRES EN PMMA

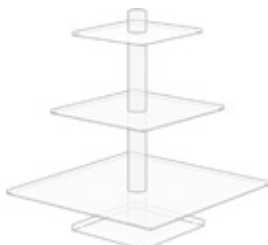
Ce type de soclage transparent offre la possibilité de présenter de un à plusieurs objets sur des plateaux en PMMA montés sur une colonne centrale.

SPÉCIFICATIONS


- PMMA (Polyméthacrylate de méthyle) vissé.
- 3 modèles disponibles : Plateaux orientables, Pyramide ou Piédestal.



Plateaux orientables



Pyramide



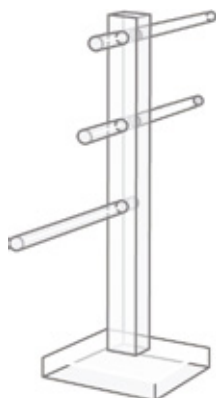
Piédestal

SOCLES À BRANCHES EN PMMA

Ce type de socle offre un support de présentation pour des objets ou textile à présenter en suspension par exemple.

SPÉCIFICATIONS

- PMMA (Polyméthacrylate de méthyle) vissé et/ou collé.
- Branche en tige ronde.
- 2 formats : Arbre et Échelle inclinée.



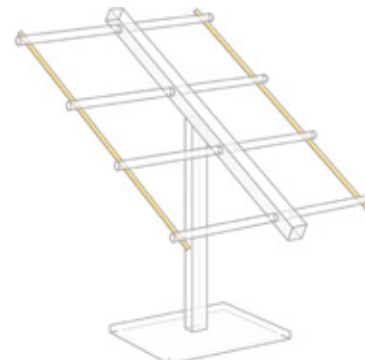
3 branches



6 branches



16 branches



Échelle

Référence	Désignation	Dimensions cm L. x P. x H.
EQGKS02207	Socle à 4 plateaux orientables	21 x 21 x 30
EQGKS02208	Socle Pyramide 3 niveaux	25 x 25 x 34
EQGKS02211	Socle Piédestal	10 x 10 x 15
EQGKS02212		10 x 10 x 20
EQGKS02213		10 x 10 x 30
EQGKS02203	Pince à plateau	8 x 3,8 x 9
EQGKS02204	Pince à plateau	6 x 2,6 x 5,5


Référence	Désignation	Dimensions cm L. x P. x H.
EQGKS02235	Socle Arbre à 3 branches	24 x 8 x 21
EQGKS02237	Socle Arbre à 6 branches	40 x 15 x 33
EQGKS02236	Socle Arbre à 16 branches	27 x 27 x 36
EQGKS02238	Socle Échelle inclinée 8 barreaux	30 x 30 x 40

SOCLES GÉOLOGIQUES EN PMMA

Cette gamme de socles est à la base conçue pour les collections minéralogiques et géologiques mais peut également s'adapter à d'autres objets de collections.

SPÉCIFICATIONS

- PMMA (Polyméthacrylate de méthyle) thermoformé, vissé et/ou collé.
- Plusieurs formes disponibles.



Référence	Désignation	Dimensions cm L. x P. x H.
EQGKS02125	Socle Crapaud	8 x 6 x 2
EQGKS02122	Socle Chape simple	6 x 6 x 4
EQGKS02124	Socle Chape double	9 x 7 x 5
EQGKS02123	Socle Agathe	8 x 6 x 6
EQGKS02127	Socle œuf	5 x 5 x 3
EQGKS02126		8 x 8 x 3
EQGKS02129	Socle Tube découpé	Diam. 6 x 4
EQGKS02130		Diam. 7 x 4,5

SOCLES À MÉDAILLES ET NUMISMATIQUE EN PMMA

Les supports de cette gamme sont conçus pour la présentation de médailles, pièces ou empreintes de sceaux. Ils permettent une mise en valeur simple et élégante.

SPÉCIFICATIONS

- PMMA (Polyméthacrylate de méthyle) thermoformé, vissé et/ou collé.
- Existe en 2 modèles : Plein ou Incliné à picots (entraxe inter-picots de 7 cm).

Référence	Désignation	Dimensions cm L. x P. x H.
SUGKSU2015	Support à médaille plein	1,5 x 1,5 x 3
SUGKSU2020		2 x 2 x 4,4
SUGKSU2030		2,5 x 2,5 x 5,5
SUGKSU2040		4 x 4 x 6,6
SUGKSU2140	Support à médaille incliné	14 x 8,5 x 15





SOCLES POUR TEXTILE ET HABILLEMENT EN PMMA

Cette gamme de socles offre une variété de formes et de dimensions pour la présentation de coiffes, tuniques, et chaussures.

SPÉCIFICATIONS

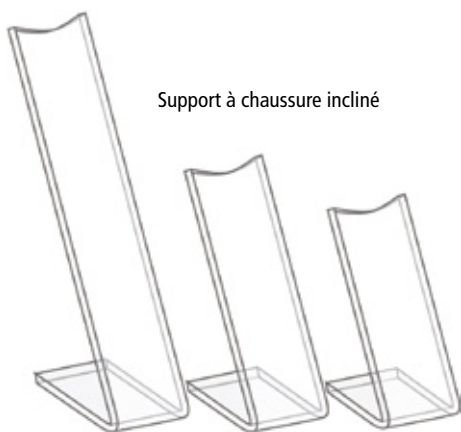
- PMMA (Polyméthacrylate de méthyle) thermoformé, vissé et/ou collé.
- Plusieurs formes et tailles disponibles.



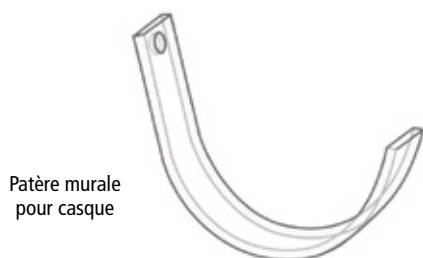
Support à chaussure sur pied



Support à chaussure arche



Support à chaussure incliné



Patère murale pour casque

Référence	Désignation	Dimensions cm L. x P. x H.
EQGKPI2099	Support pour coiffure piédestal avec disque de support de coiffe Diam. 9 cm	15 x 15 x 30
EQGKPI2100		15 x 15 x 45
EQGKPI2101		15 x 15 x 60
EQGKPA2111	Patère murale pour casque	12 x 3,5 x 10
EQGKSU2112	Support à tunique forme en T	25 x 15 x 30
EQGKSU2113		30 x 15 x 45
EQGKSU2114		30 x 15 x 65
EQGKSU2203	Support à chaussure sur pied	10 x 4 x 25
EQGKSU2196	Support à chaussure incliné	4 x 4 x 8
EQGKSU2201		4 x 6,5 x 11
EQGKSU2202		4 x 7,5 x 15
EQGKLO2195	Support à chaussure en arche – Lot de 5	19 x 5 x 3/6/9/12/15



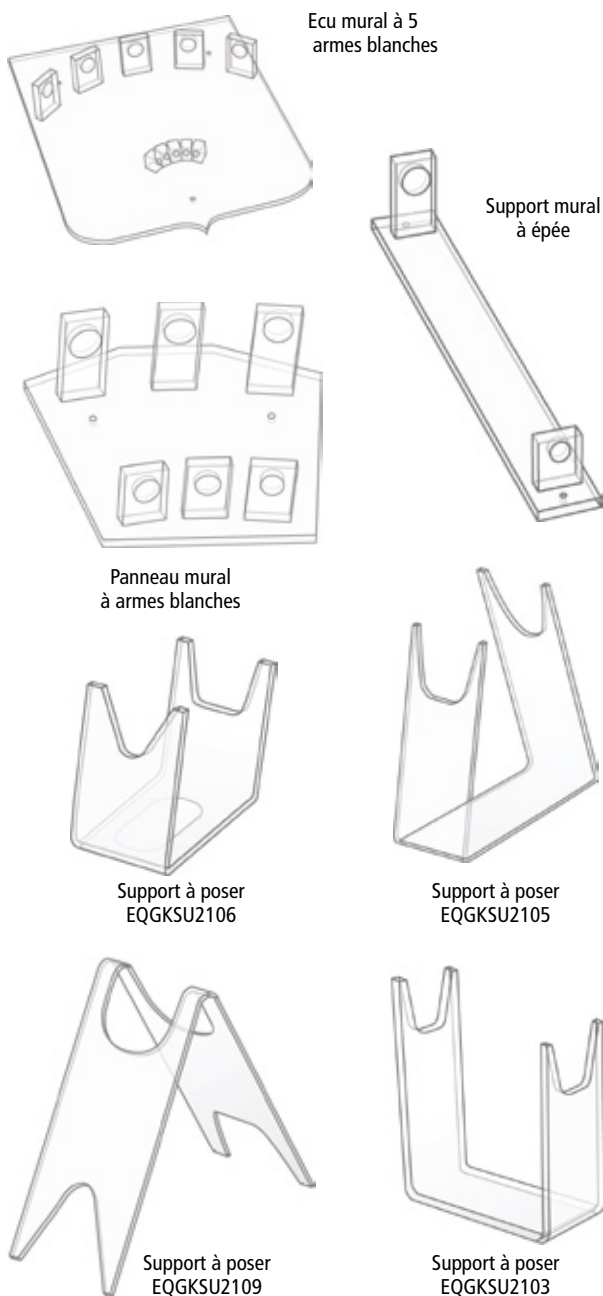
Supports à coiffes et tuniques

SOCLES POUR ARMES EN PMMA

Cette large gamme de supports en PMMA pour armes blanches et armes à feu permet d'exposer de manière simple et discrète les collections militaires en salle comme en vitrine.

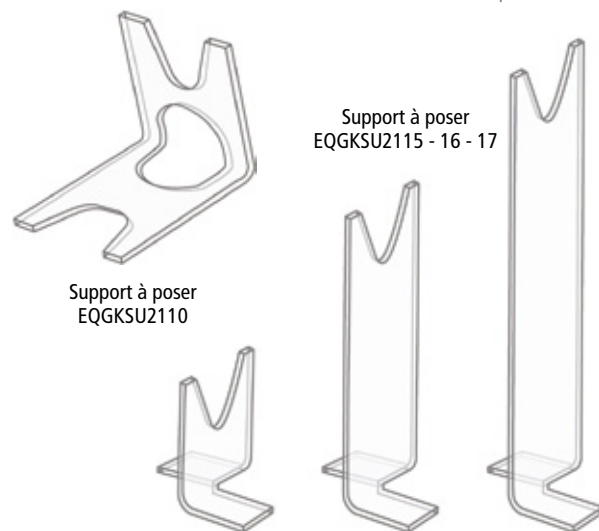
SPÉCIFICATIONS

- PMMA (Polyméthacrylate de méthyle) thermoformé, vissé et/ou collé.
- Plusieurs formes et tailles disponibles.



Référence	Désignation	Dimensions cm L. x P. x H.
EQGKPA2108	Panneau mural à armes blanches Ecu à 5 supports	L. 50 x H. 50
EQGKPA2102	Panneau mural à armes blanches 3 supports	L. 30 x H. 30
EQGKPA2107	Support mural à épée	L. 6 x H. 45
EQGKPA2200	Ecusson mural pour fusil - la paire	L. 12 x H. 17
EQGKSU2103	Support à poser pour revolver et arme blanche	4,5 x 4 X 8
EQGKSU2104	Support à poser pour revolver	10 X 4,5 x 12
EQGKSU2105		12 x 4,5 x 13
EQGKSU2106		8,5 x 4,5 x 8
EQGKSU2109		15 x 5,5 x 10
EQGKSU2110		10 x 5,5 x 6
EQGKSU2115	Support à poser pour revolver et arme blanche	5 x 4 x 5
EQGKSU2116		5 x 4 x 8
EQGKSU2117		5 x 4 x 12

Retrouvez nos autres supports en PMMA dans la section « Équipements et Accessoires », partie « Présentoirs de communication et boutique ».






SOCLES TYPE « CHEVALET » EN PMMA

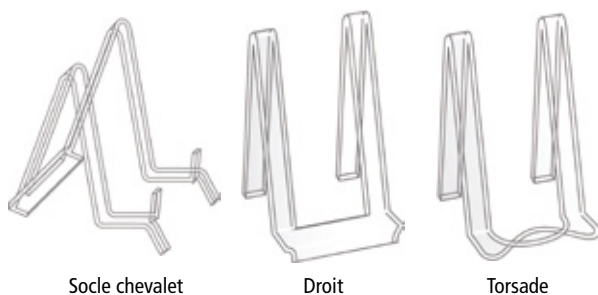
Cette gamme comporte différentes formes de supports de type dit « chevalet ». Ces supports offrent la possibilité de présenter des collections variées tels que des bijoux, des petits objets en céramique ou en porcelaine, des petites toiles ou des plaques émaillées, etc...

SPÉCIFICATIONS

- PMMA (Polyméthacrylate de méthyle) thermoformé et/ou vissé.
- Plusieurs formes et tailles disponibles.



Référence	Désignation	Dimensions cm L. x P. x H.
EQGKS02131	Socle chevalet	8 x 7 x 8
EQGKS02132		11 x 10,5 x 12,5
EQGKS02133		12,5 x 14 x 15,5
EQGKS02134		15,5 x 22 x 23
EQGKS02158	Socle chevalet droit	8 x 11 x 10
EQGKS02157		8 x 12 x 14
EQGKS02156		15 x 19 x 23
EQGKS02153	Socle chevalet torsade	8 x 8 x 6,5
EQGKS02154		11 x 12 x 10
EQGKS02155		13 x 19 x 14,5
EQGKCH0020	Socle chevalet d'artiste	H. 20
EQGKCH0040		H. 40
EQGKCH0050		H. 50
EQGKCH0070		H. 70
EQGKCH0090		H. 90
EQGKCH0130		H. 130
EQGKCH0170		H. 170 cm



LUTRINS D'EXPOSITION EN PMMA

Cette gamme de lutrin en PMMA est spécialement conçue pour la présentation d'ouvrages à l'horizontale ou à la verticale. Sa haute qualité et sa grande résistance en font une gamme idéale pour les vitrines de musées.

SPÉCIFICATIONS

- PMMA haute qualité +/- 5 mm d'épaisseur.
- Matériau thermoplié, vissé, collé.
- Format en V avec ouverture de 90° pour les lutrins verticaux et 70° pour les lutrins horizontaux (recommandation de la BNF pour les ouvrages à reliure sensible).
- Système de blocage des pages par tiges en PMMA 3 positions.
- Disponible au format A5, A4 et A3.



Référence	Désignation	Format	Dimensions cm L. x P. x H.
EQEDBK0022	Lutrin d'exposition verticale	A5	Hauteur : 18 Vantail : 11 Dos : 3
EQEDBK0021		A4	Hauteur : 30 Vantail : 20 Dos : 8
EQEDBK0023		A3	Hauteur : 37 Vantail : 28 Dos : 8
EQEDBK0122	Lutrin d'exposition horizontale pour vitrine table	A5	Longueur : 16 Vantail : 10 Dos : 3,5
EQEDBK0121		A4	Longueur : 28 Vantail : 20 Dos : 7
EQEDBK0123		A3	Longueur : 44 Vantail : 24 Dos : 8



CHEVALETS DE TABLE CHROMÉS

Ce chevalet en fil d'acier chromé est le support idéal pour la présentation de collections en porcelaine ou céramique.

SPÉCIFICATIONS

- Fil d'acier chromé diamètre 4 mm.
- Disponible en 4 tailles différentes.



Référence	Désignation	Dimensions cm L. x P. x H.
EQARCH6050	Chevalet de table chromé	5 x 5,5 x 7
EQARCH6080		8 x 9,5 x 10
EQARCH6100		10 x 11,3 x 13
EQARCH6170		17 x 17 x 20

 Vous ne trouvez pas le socle correspondant à vos attentes ? N'hésitez pas à contacter notre service commercial par téléphone au **01 60 31 96 96** ou par email à musedirect@cxdfance.com



Mannequins et bustes

MANNEQUINS FLEXIBLES

Ce mannequin en mousse souple possède une structure en fil d'acier facile à plier afin de lui faire prendre diverses poses nécessaires pour une muséographie scénographiée. Il est disponible en différentes tailles et finitions afin de s'adapter et servir au mieux la mise en valeur des collections.

SPÉCIFICATIONS

- Mousse polyuréthane finition floquée ou plastifiée lisse.
- Structure en acier pliable.
- Doigts articulés (sauf modèle Eco Slim).
- Visage et tête lisse ou sculpté selon les modèles.
- Coloris : Chair, Blanc, Noir, Gris.
- Disponible en modèle Femme, Homme, Adolescent ou Enfant.

Options :

- Plateau de piètement en acier peint époxy, Adulte ou Enfant, coloris Noir ou Blanc. Possibilité de placer le mannequin centré ou excentré par rapport au centre du plateau.



Finition floquée



Finition lisse

GAMME ECO SLIM

Référence	Désignation	Finition	Dimensions cm
EQGHMA6069	Mannequin ECO SLIM Femme	Chair lisse	H. 178 Tour de poitrine : 74 Tour de taille : 52 Tour de hanche : 79
EQGHMA6072		Gris lisse	
EQGHMA6073		Blanc lisse	
EQGHMA6070		Chair floquée	
EQGHMA6071		Gris floquée	
EQGHMA6074		Noir floquée	
EQGHMA6075		Mannequin ECO SLIM Homme	
EQGHMA6078	Gris lisse		
EQGHMA6079	Blanc lisse		
EQGHMA6076	Chair floquée		
EQGHMA6077	Gris floquée		
EQGHMA6080	Noir floquée		



PLATEAUX DE PIÈTEMENT POUR MANNEQUINS

Référence	Désignation	Finition	Dimensions cm
EQGHPL6017	Plateau de piètement Adulte et Enfant dès 10 ans	Noir	Diam. 40
EQGHPL6018		Blanc	
EQGHPL6015	Plateau de piètement Enfant jusqu'à 8 ans inclus	Noir	Diam. 25
EQGHPL6016		Blanc	





MANNEQUINS ADULTES

Référence	Désignation	Finition	Dimensions cm
EQGHMA6101	Mannequin Femme Sans visage	Chair lisse	H. 176 Tour de poitrine : 80
EQGHMA6103		Gris lisse	
EQGHMA6105		Blanc lisse	
EQGHMA6102		Chair floquée	
EQGHMA6104		Gris floquée	
EQGHMA6106		Noir floquée	
EQGHMA6096	Mannequin Femme Tête sculptée	Chair lisse	Tour de taille : 62 Tour de hanches : 92
EQGHMA6094		Gris lisse	
EQGHMA6098		Blanc lisse	
EQGHMA6095		Chair floquée	
EQGHMA6093		Gris floquée	
EQGHMA6097	Noir floquée		
EQGHMA6099	Mannequin Femme Tête sculptée maquillée	Chair lisse	
EQGHMA6100		Chair floquée	
SUGHMA6055	Mannequin Homme Sans visage	Chair lisse	H. 187 Tour de poitrine : 96
SUGHMA6052		Gris lisse	
SUGHMA6056		Blanc lisse	
SUGHMA6054		Chair floquée	
SUGHMA6053		Gris floquée	
SUGHMA6057		Noir floquée	
EQGHMA6110		Mannequin Homme Tête sculptée	
EQGHMA6108	Gris lisse		
EQGHMA6112	Blanc lisse		
EQGHMA6111	Chair floquée		
EQGHMA6109	Gris floquée		
EQGHMA6113	Noir floquée		
EQGHMA6114	Mannequin Homme Tête sculptée maquillée	Chair lisse	
EQGHMA6115		Chair floquée	







MANNEQUINS ADOLESCENTS (15 ANS)

Référence	Désignation	Finition	Dimensions cm
EQGHMA6039	Mannequin Fille Sans Visage	Chair lisse	H. 161
EQGHMA6041		Gris lisse	
EQGHMA6044		Blanc lisse	
EQGHMA6040		Chair floquée	
EQGHMA6042		Gris floquée	
EQGHMA6043		Noir floquée	
EQGHMA6087	Mannequin Fille Tête sculptée	Chair lisse	
EQGHMA6089		Gris lisse	
EQGHMA6092		Blanc lisse	
EQGHMA6088		Chair floquée	
EQGHMA6090		Gris floquée	
EQGHMA6091		Noir floquée	
EQGHMA6027	Mannequin Fille Tête sculptée maquillée	Chair floqué	H. 161
EQGHMA6084	Mannequin Garçon Sans Visage	Chair lisse	
EQGHMA6082		Gris lisse	
EQGHMA6086		Blanc lisse	
EQGHMA6085		Chair floquée	
EQGHMA6083		Gris floquée	
EQGHMA6081		Noir floquée	
EQGHMA6033	Mannequin Garçon Tête sculptée	Chair lisse	
EQGHMA6035		Gris lisse	
EQGHMA6038		Blanc lisse	
EQGHMA6034		Chair floquée	
EQGHMA6036		Gris floquée	
EQGHMA6037		Noir floquée	
EQGHMA6014	Mannequin Garçon Tête sculptée maquillée	Chair floquée	



MANNEQUINS ENFANTS

Référence	Désignation	Finition	Dimensions cm	
EQGHMA6060	Mannequin 2-3 ans Sans Visage	Chair lisse	H. 84	
EQGHMA6061		Gris lisse		
EQGHMA6057		Blanc lisse		
EQGHMA6059		Chair floquée		
EQGHMA6062		Gris floquée		
EQGHMA6058		Noir floquée		
EQGHMA6065		Chair lisse		
EQGHMA6064	Gris lisse	H. 91		
EQGHMA6068	Blanc lisse			
EQGHMA6066	Chair floquée			
EQGHMA6063	Gris floquée			
EQGHMA6067	Noir floquée			
EQGHMA6013	Mannequin 2-3 ans Tête sculptée maquillée			Chair floqué
EQGHMA6048	Mannequin 3-4 ans Sans Visage			Chair lisse
EQGHMA6049		Gris lisse		
EQGHMA6045		Blanc lisse		
EQGHMA6047		Chair floquée		
EQGHMA6050		Gris floquée		
EQGHMA6046		Noir floquée		
EQGHMA6053		Chair lisse		
EQGHMA6052	Gris lisse	H. 125		
EQGHMA6056	Blanc lisse			
EQGHMA6054	Chair floquée			
EQGHMA6051	Gris floquée			
EQGHMA6055	Noir floquée			
EQGHMA6023	Mannequin 3-4 ans Tête sculptée maquillée		Chair floquée	

Référence	Désignation	Finition	Dimensions cm	
EQGHMA6120	Mannequin 8 ans Sans Visage	Chair lisse	H. 125	
EQGHMA6118		Gris lisse		
EQGHMA6122		Blanc lisse		
EQGHMA6121		Chair floquée		
EQGHMA6119		Gris floquée		
EQGHMA6117		Noir floquée		
EQGHMA6123		Chair lisse		
EQGHMA6125	Gris lisse	H. 125		
EQGHMA6128	Blanc lisse			
EQGHMA6124	Chair floquée			
EQGHMA6126	Gris floquée			
EQGHMA6127	Noir floquée			
EQGHMA6024	Mannequin 8 ans Tête sculptée maquillée			Chair floquée





MANNEQUINS FIXES GRANDES TAILLES

Ces mannequins sont plus larges que les mannequins standards flexibles. Ils permettent de présenter de manière réaliste des vêtements historiques de grandes tailles.

SPÉCIFICATIONS

Mannequin grande taille Femme


- Couleur chair; visage sculpté et maquillé.
- Avec ou sans cheveux sculptés (têtes lisses idéales pour les perruques).
Socle en verre securit inclus.
- Hauteur : 182 cm.
- Tour de poitrine : 106 cm.
- Tour de taille : 80 cm.
- Tour de hanches : 106 cm.
- Tour de cou : 34,5 cm.
Taille de vêtements : 46.
- Taille de chaussures : 38-39 / 5.

Mannequin grande taille Homme

- Couleur chair; visage sculpté et maquillé.
- Avec ou sans cheveux sculptés (têtes lisses idéales pour les perruques).
- Socle en verre securit inclus.
- Hauteur : 187 cm.
- Tour de poitrine : 107 cm.
- Tour de taille : 97 cm.
- Tour de hanches : 113 cm.
- Tour de cou : 42 cm.
- Taille de vêtements : 56.
- Taille de chaussures : 43 / 9.

Options :

- Autres tailles de mannequins disponibles sur devis.
- Finition blanche ou sans tête disponible sur devis.

 Besoin d'un mannequin plus grand, plus petit, sans tête ? Consultez-nous afin que nous puissions vous proposer un modèle adapté à votre scénographie. Contactez nos équipes par téléphone au **01 60 31 96 96** ou par email à museodirect@cdfrance.com

Référence	Désignation	Finition
EQGHMA7009	Mannequin grande taille Homme	Tête lisse pour perruque
EQGHMA7010		Cheveux sculptés
EQGHMA6107	Mannequin grande taille Femme	Tête lisse pour perruque
EQGHMA7011		Cheveux sculptés



BUSTES

Ce buste en tissu est idéal pour la présentation de costumes. Son âme en mousse lui permet de recevoir des épingles pour le maintien de pièces ou galons, selon les besoins de présentation.

SPÉCIFICATIONS

- Buste en matériau polyuréthane (solide et mousse) recouvert de tissu.
- Épinglable.
- Cache en bois.
- 2 récepteurs en acier chromé pour pied : centré et excentré.
- Disponible en modèle long et court, homme et femme.
- Vendu seul, sans pied.

Options :

- Piètement à base ronde ou tripode, en bois et acier chromé, vendu séparément.
- 3 hauteurs de piètement disponibles.

Référence	Désignation	Dimensions cm
EQGHBU6043	Buste Homme Court	H. 63 Tour de poitrine : 100 Tour de taille : 89 Tour de hanche : 96
EQGHBU6044	Buste Homme Long	H. 77 Tour de poitrine : 100 Tour de taille : 89 Tour de hanche : 96
EQGHBU6045	Buste Femme Court	H. 63 Tour de poitrine : 93 Tour de taille : 63 Tour de hanche : 90
EQGHBU6046	Buste Femme Long	H. 77 Tour de poitrine : 93 Tour de taille : 63 Tour de hanche : 90
EQGHSU6050	Piètement base ronde	H. 66
EQGHSU6049		H. 110
EQGHSU6051	Piètement base tripode	H. 117





PERRUQUES

Une perruque permet de donner plus de vie à un mannequin et de rendre plus réaliste une scène reconstituée.

SPÉCIFICATIONS

- Cheveux en fibre synthétique haute qualité Kanekalon ininflammable.
- Adaptée au milieu muséal.
- Disponible en modèles adolescent et adulte.
- Livrée avec ruban adhésif de maintien.



SUGHPE6044



SUGHPE6043



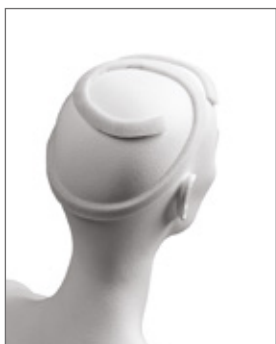
SUGHPE6029



SUGHPE6030



SUGHPE6031



Ruban adhésif de maintien

Référence	Désignation	Finition
SUGHPE6044	Perruque Garçon adolescent courte	Blond
SUGHPE6043		Noir
SUGHPE6029	Perruque Fille adolescente longue	Brun lisse avec frange
SUGHPE6030		Brun ondulé
SUGHPE6031	Perruque Fille adolescente courte	Brun lisse avec frange
SUGHPE6037	Perruque Femme courte	Brun
SUGHPE6036	Perruque Femme Mi-longue	Brun avec frange
SUGHPE6033	Perruque Femme longue	Blond ondulé avec frange
SUGHPE6035		Brun Ondulé avec frange
SUGHPE6138		Blond lisse
SUGHPE6038		Chatain foncé lisse
SUGHPE6039	Perruque Homme courte	Brun
SUGHPE6041		Noir
SUGHPE6042		Blond
SUGHPE6040	Perruque Homme Mi-longue	Brun ondulé



SUGHPE6036



SUGHPE6037



SUGHPE6039




SUGHPE6041



SUGHPE6033



SUGHPE6035



SUGHPE6042



SUGHPE6040



SUGHPE6138



SUGHPE6038




MOBILIERS D'ATELIER & DE STOCKAGE

RAYONNAGES

RÉSERVES À TABLEAUX

**CABINETS,
ARMOIRES ET COFFRES**


**MEUBLES À PLANS
ET MEUBLES À TIROIRS**





LA MISE EN RÉSERVES

Les réserves sont la partie immergée de l'iceberg au sein du domaine muséal. La majorité des collections patrimoniales y sont conservées. Mais être à l'abri du regard du public n'est absolument pas synonyme d'absence d'attention et d'équipements spécifiques. Le mobilier de stockage est donc un élément essentiel des solutions apportées par CXD France / MUSEODIRECT





Rayonnage type bibliothèque Ray-Bib™

Solution esthétique avec une finition époxy gris clair et des poteaux sans perforation en façade, idéale pour les bibliothèques, médiathèques et bureaux.

Montage simple et rapide.

Modèle disponible en format : H. 200 x L. 100 x P. 38,8 cm.

SPÉCIFICATIONS

- Échelle profil T 40 x 37 mm, perforée au pas de 40 mm, fermée, en tôle d'acier.
- Tablette en tôle pliée épaisseur 0,8 mm, hauteur 32 mm, fixée par clips à l'intérieur des montants.
- Couleur : gris clair RAL 7035.
- Fond croisillon en standard.
- Acceptant des charges de 109 kg par niveau (charges uniformément réparties).
- Rayonnage standard fourni avec 5 tablettes.
- Livré en kit.

Options :

- Tablette lisse supplémentaire.
- Fond tôle plein pour fermer le dos du rayonnage.
- Séparations coulissantes adaptées aux tablettes Ray-Bib™.
- Tablette de consultation télescopique.
- Tiroir télescopique sur glissières.
- Plinthe anti-poussière.
- Portes battantes verrouillables par serrure à clés.

Référence	Description	Dimensions cm L. x P. x H.
FUCUBI2001	Rayonnage élément départ	100 x 38,8 x 200
FUCUBI2002	Rayonnage élément suivant	100 x 38,8 x 200
FUCUBI2003	Fond tôle	L. 100 x H. 200
FUCUPO2005	Portes battantes	L. 100 x H. 200
FUCUBI2004	Plinthe	L. 100 x H. 8
FUCUTA2003	Tablette supplémentaire	100 x 38,8 x 3,2
FUCUSE2009	Séparation coulissante basse	P. 38,8 x H. 15
FUCUSE2010	Séparation coulissante moyenne	P. 38,8 x H. 20
FUCUSE2011	Séparation coulissante haute	P. 38,8 x H. 25
FUCUBI2005	Tablette télescopique	100 x 38,8 x 3,2
FUCUTI2007	Tiroir télescopique	100 x 38,8 x 15



Autres dimensions et sur-mesure : contactez-nous par mail à museodirect@cxdfance.com



EN TOUTE MODULARITÉ

Le rayonnage Ray-Bib™ peut s'adapter aux besoins de stockage au fil du temps.

En effet, avec la rotation de la présentation des collections ou l'extension des archives, la nécessité de modifier le mobilier peut se faire sentir. Ainsi, un rayonnage Ray-Bib™ simple et ouvert peut très bien être équipé de portes battantes ou de tiroirs plusieurs mois après sa première installation.

Rayonnage type archivage Ray-Arch™

Cette solution est idéale pour le stockage des boîtes d'archives, classeurs et dossiers suspendus. Le montage par enclenchement des tablettes directement dans les poteaux, est simple et rapide.



SPÉCIFICATIONS

- Poteau en profil « C » 40 x 20 x 10 x 1,5 mm perforé au pas de 62,5 mm.
- Pied plastique.
- Tablette tôle entièrement démontable, s'enclenchant directement dans les perforations latérales des montants.
- Acceptant des charges de 125 kg par niveau (charges uniformément réparties).
- Couleur : gris clair – RAL7035.
- 2 modèles disponibles :
 - 6 niveaux (Versions spéciales classeurs) :
 - Simple face : H. 200 x L. 100 x P. 30 cm ;
 - Double face : H. 200 x L. 100 x P. 60 cm.
 - 7 niveaux (Versions spéciales boîtes d'archives et dossiers suspendus) :
 - Simple face : H. 200 x L. 100 x P. 36,6 cm ;
 - Double face : H. 200 x L. 100 x P. 70 cm.
- Livré en kit.

Référence	Modèle	Description	Dimensions cm L x P x H.
FUCURA2007	6 niveaux simple face	Rayonnage élément départ	100 x 30 x 200
FUCURA2008	Version Classeurs	Rayonnage élément suivant	
FUCURA2003	6 niveaux double face	Rayonnage élément départ	100 x 60 x 200
FUCURA2004	Version Classeurs	Rayonnage élément suivant	
FUCURA2001	7 niveaux simple face	Rayonnage élément départ	100 x 36,6 x 200
FUCURA2002	Version Boîtes Archives	Rayonnage élément suivant	
FUCURA2005	7 niveaux double face	Rayonnage élément départ	100 x 70 x 200
FUCURA2006	Version Boîtes Archives	Rayonnage élément suivant	



Autres dimensions et sur-mesure : contactez-nous par mail à musedirect@cxdfrench.com





Rayonnage de stockage charges légères Ray -Mag™

Ce système répond à un besoin basique de stockage. Il permet le stockage de matériel léger sur tablettes tubulaires (jusqu'à 220 kg / tablette). L'ajout de dessus isobois permet l'utilisation d'une tablette pleine et améliore l'agrément d'utilisation. Sa conception ingénieuse permet un montage simple sans vis ni boulon et une parfaite stabilité. L'utilisation d'un croisillon n'étant pas nécessaire, le stockage en double-face, notamment pour l'archive, est un réel atout.

SPÉCIFICATIONS

- Poteaux profil « C » 30 x 25 x 7,5 mm – épaisseur 1,5 mm. Perforations pour l'accroche des tablettes au pas de 62,5 mm.
- Pieds plastique : protègent les sols et évitent le poinçonnement
- Tablette tubulaire : structure monobloc en tubes soudés avec 4 connecteurs aux extrémités.
- Couleur : Poteaux et tablettes gris anthracite RAL 7024.
- 7 niveaux.
- 6 dimensions disponibles – Charge maximale uniformément répartie :
 - H. 200 x L. 100 x P. 36,6 cm – 160 kg par niveau
 - H. 200 x L. 100 x P. 70 cm – 195 kg par niveau
 - H. 200 x L. 125 x P. 36,6 cm – 104 kg par niveau
 - H. 200 x L. 125 x P. 70 cm – 129 kg par niveau
 - H. 200 x L. 150 x P. 36,6 cm – 71 kg par niveau
 - H. 200 x L. 150 x P. 70 cm – 112 kg par niveau
- Livré en kit.
- Montage sans vis, ni boulon.

Options :

- Dessus isobois (lot de 7).




Avec option dessus isobois

Référence	Description	Dimensions cm L. x P. x H.
EQTUBE0001	Rayonnage élément départ	100 x 36,6 x 200
EQTUBE0002	Rayonnage élément suivant	
EQTUBE0003	Rayonnage élément départ	100 x 70 x 200
EQTUBE0004	Rayonnage élément suivant	
EQTUBE0005	Rayonnage élément départ	125 x 36,6 x 200
EQTUBE0006	Rayonnage élément suivant	
EQTUBE0007	Rayonnage élément départ	125 x 70 x 200
EQTUBE0008	Rayonnage élément suivant	
EQTUBE0009	Rayonnage élément départ	150 x 36,6 x 200
EQTUBE0010	Rayonnage élément suivant	
EQTUBE0011	Rayonnage élément départ	150 x 70 x 200
EQTUBE0012	Rayonnage élément suivant	
EQTUBE0013	Dessus Isobois	L. 100 x P. 36,6
EQTUBE0014		L. 100 x P. 70
EQTUBE0015		L. 125 x P. 36,6
EQTUBE0016		L. 125 x P. 70
EQTUBE0017		L. 150 x P. 36,6
EQTUBE0018		L. 150 x P. 70



Autres dimensions et sur-mesure : contactez-nous par mail à museodirect@cxdfrence.com



Rayonnage de stockage charges légères Ray-LoCo™

Pratique et polyvalent par excellence, ce système permet le rangement de tout matériel conditionné de faible charge : cartons, bacs, etc. avec des tablettes tubulaires. Ce système bénéficie d'une conception ingénieuse qui permet un montage simple et rapide sans vis ni boulon.

SPÉCIFICATIONS

- Poteaux profil « C » 40 x 20 x 10 mm. Perforations pour l'accroche des tablettes au pas de 62,5 mm.
- Pieds plastique : protègent les sols et évitent le poinçonnement.
- Tablette tubulaire constituée de tube 20 x 20 mm et de 4 connecteurs « 2 griffes » soudés aux extrémités.
- Couleur : Poteaux gris anthracite RAL 7024 / Tablettes gris perle RAL 7035.
- 6 dimensions disponibles – Charge maximale uniformément répartie :
 H. 200 x L. 100 x P. 40 cm – 186 kg par niveau
 H. 200 x L. 100 x P. 50 cm – 217 kg par niveau
 H. 200 x L. 125 x P. 40 cm – 115 kg par niveau
 H. 200 x L. 125 x P. 50 cm – 132 kg par niveau
 H. 200 x L. 125 x P. 60 cm – 163 kg par niveau
 H. 200 x L. 150 x P. 40 cm – 76 kg par niveau
- Livré en kit.
- Montage sans vis, ni boulon.

Options :

- Dessus isobois (lot de 5) pour pouvoir accueillir des produits de plus petites dimensions.
- Autres dimensions disponibles.
- Accessoires : plinthes, séparateurs et fonds sur devis.

 Autres dimensions et sur-mesure : contactez-nous par mail à museodirect@cxdfrench.com



Référence	Description	Dimensions cm L. x P. x H.
EQPILF0001	Rayonnage élément départ	100 x 40 x 200
EQPILF0002	Rayonnage élément suivant	
EQPILF0003	Rayonnage élément départ	100 x 50 x 200
EQPILF0004	Rayonnage élément suivant	
EQPILF0005	Rayonnage élément départ	125 x 40 x 200
EQPILF0006	Rayonnage élément suivant	
EQPILF0007	Rayonnage élément départ	125 x 50 x 200
EQPILF0008	Rayonnage élément suivant	
EQPILF0009	Rayonnage élément départ	125 x 60 x 200
EQPILF0010	Rayonnage élément suivant	
EQPILF0011	Rayonnage élément départ	150 x 40 x 200
EQPILF0012	Rayonnage élément suivant	
EQPILF0013	Dessus Isobois	L. 100 x P. 40
EQPILF0014	Dessus Isobois	L. 100 x P. 50
EQPILF0015	Dessus Isobois	L. 125 x P. 40
EQPILF0016	Dessus Isobois	L. 125 x P. 50
EQPILF0017	Dessus Isobois	L. 125 x P. 60
EQPILF0018	Dessus Isobois	L. 150 x P. 40
EQPILF0019	Niveau supplémentaire	L. 100 x P. 40
EQPILF0020	Niveau supplémentaire	L. 100 x P. 50
EQPILF0021	Niveau supplémentaire	L. 125 x P. 40
EQPILF0022	Niveau supplémentaire	L. 125 x P. 50
EQPILF0023	Niveau supplémentaire	L. 125 x P. 60
EQPILF0024	Niveau supplémentaire	L. 150 x P. 40





Rayonnage de stockage charges mi-lourdes Ray-Factory™

Ce système autorise une capacité importante de charge par niveau (jusqu'à 500 kg), permettant un stockage simple et efficace sur tablettes tubulaires ou tôlees. Compatibles entre elles dans une même travée, elles rendront possible l'adaptation de la structure selon les produits à stocker.

De très nombreuses configurations sont donc possibles avec ce système. Sa stabilité et sa robustesse permettent de réaliser des installations de grandes hauteurs ou de plusieurs niveaux.

SPÉCIFICATIONS


- Profil « C » 50 x 30 x 15 – épaisseur 1,5 mm de 1 m à 8,5 m par multiple de 250 mm.
- Pieds plastiques.
- 3 types de Tablettes :
Tubulaires
Tôlees
Grillagées
- 4 niveaux.
- Charge maximale par niveau (uniformément répartie sur la surface de stockage) :
Longueur 101 cm : 500 kg par niveau
Longueur 126 cm : 460 kg par niveau
- Couleur : Poteaux et tablettes Gris Anthracite – RAL 7024
- Dimensions :
H. 200 x L. 101 x P. 60 / 80 / 100 cm
H. 200 x L. 126 x P. 60 / 80 / 100 cm
- Livré en kit.
- Montage simple, sans outil.

Options :

- Dessus aggloméré pour tablettes tubulaires, épaisseur 8 mm (lot de 4)
- Autres dimensions disponibles.
- Niveaux supplémentaires en option.



tablette tubulaire



tablette tôlee



tablette grillagée

Référence Longueur 101 cm	Référence Longueur 126 cm	Modèle des tablettes	Description	
EQPLUS0001	EQPLUS0010	Tubulaires	Rayonnage départ H.200 x 60 cm	
EQPLUS0002	EQPLUS0011		Rayonnage suivant H. 200 x 60 cm	
EQPLUS0003	EQPLUS0012		Rayonnage départ H.200 x 80 cm	
EQPLUS0004	EQPLUS0013		Rayonnage suivant H. 200 x 80 cm	
EQPLUS0005	EQPLUS0014		Rayonnage départ H.200 x 100 cm	
EQPLUS0006	EQPLUS0015		Rayonnage suivant H. 200 x 100 cm	
EQPLUS0007	EQPLUS0016	Tôlees	Dessus aggloméré P. 60 cm	
EQPLUS0008	EQPLUS0017		Dessus aggloméré P. 80 cm	
EQPLUS0009	EQPLUS0018		Dessus aggloméré P. 100 cm	
EQPLUS0019	EQPLUS0025		Rayonnage départ H.200x60 cm	
EQPLUS0020	EQPLUS0026		Rayonnage suivant H. 200 x 60 cm	
EQPLUS0021	EQPLUS0027		Rayonnage départ H.200 x 80 cm	
EQPLUS0022	EQPLUS0028		Rayonnage suivant H. 200 x 80 cm	
EQPLUS0023	EQPLUS0029		Rayonnage départ H.200 x 100 cm	
EQPLUS0024	EQPLUS0030		Rayonnage suivant H. 200 x 100 cm	
EQPLUS0031	EQPLUS0035		Grillagées	Rayonnage départ H.200 x 60 cm
EQPLUS0032	EQPLUS0036			Rayonnage suivant H. 200 x 60 cm
EQPLUS0033	EQPLUS0037			Rayonnage départ H. 200 x 80 cm
EQPLUS0034	EQPLUS0038			Rayonnage suivant H. 200 x 80 cm



Autres dimensions et sur-mesure : contactez-nous par mail à museodirect@cxdfrench.com

Référence Longueur 101 cm	Référence Longueur 126 cm	Modèle des tablettes	Profondeur (cm)
EQPLUS1001	EQPLUS1010		60
EQPLUS1003	EQPLUS1012	Tubulaires	80
EQPLUS1005	EQPLUS1014		100
EQPLUS1019	EQPLUS1025		60
EQPLUS1021	EQPLUS1027	Tôlées	80
EQPLUS1023	EQPLUS1029		100
EQPLUS1031	EQPLUS1035		60
EQPLUS1033	EQPLUS1037	Grillagées	80

 **Niveaux supplémentaires**
en option





Rayonnage de stockage semi-lourd Ray-Stock™

Ce système est idéal pour l'aménagement de magasins et d'ateliers de collections.

Il est robuste et performant, conçu pour un stockage semi-lourd jusqu'à 330 kg par tablette, selon le modèle.



SPÉCIFICATIONS

- Poteaux profil 43 x 39 mm. Perforations latérales au pas de 25 mm, pour le réglage des tablettes.
- Perforations en façade au pas de 50 mm, ce qui permet l'accroche du croisillon et de certains accessoires.
- Pied plastique.
- Tablette en tôle profilée et clinchée, de hauteur : 32 mm ; Se fixe grâce à des traverses accrochées dans les perforations latérales des poteaux.
- Rayonnage standard fournis avec 5 niveaux.
- Couleur : gris anthracite RAL7024.
- 3 dimensions disponibles :
 - H. 200 x L. 100 x P. 40 cm
 - H. 200 x L. 100 x P. 60 cm
 - H. 200 x L. 100 x P. 80 cm
- Livré en kit.

Options :

- Tablette supplémentaire.
- Fond et côtés tôleés pour un rayonnage plus fermé.
- Accessoires : plinthes, séparateurs, portes et tiroirs, sur devis.

Référence	Modèle	Description	Dimensions cm L. x P. x H.
EQCURA2140	Charge : 330 kg par niveau	Rayonnage élément départ	100 x 40 x 200
EQCURA2141		Rayonnage élément suivant	
EQCURA2160	Charge : 310 kg par niveau	Rayonnage élément départ	100 x 60 x 200
EQCURA2161		Rayonnage élément suivant	
EQCURA2180	Charge : 250 kg par niveau	Rayonnage élément départ	100 x 80 x 200
EQCURA2181		Rayonnage élément suivant	
EQCUFO2210		Fond tôle	L. 100 x H. 200
EQFOTA2210	Charge : 330 kg	Tablette supplémentaire	100 x 40 x 3,2
EQCUNI2160	Charge : 310 kg	Tablette supplémentaire	100 x 60 x 3,2
EQCUTA1080	Charge : 250 kg	Tablette supplémentaire	100 x 80 x 3,2
EQCUCO2240		Côté tôle	P.40 x H. 200
EQCUCO2260		Côté tôle	P.60 x H. 200
EQCUCO2280		Côté tôle	P.80 x H. 200



Autres dimensions et sur-mesure : contactez-nous par mail à museodirect@cxdfrench.com



Rayonnage de stockage lourd Ray-Serve™

Pour ranger, classer et organiser les collections en réserves, ce système de stockage est spécifiquement adapté pour les gros volumes et les charges lourdes jusqu'à 630 kg par niveau.

SPÉCIFICATIONS

- Échelle avec montants en profil bouteille 50 x 50 mm - épaisseur 1,5 mm, perforations doubles en façade au pas de 50 mm, platine galvanisée 110 x 60 mm à boulonner à la base des montants, traverses et diagonales profil « C » 25x15 mm galvanisées à boulonner sur les montants.
- Lisse feuillure 65 x 36 mm acier peint époxy, connecteur 3 griffes soudé en extrémité.
- Platelage métallique galvanisé.
- Charge maximale par niveau : 630 kg (uniformément répartie sur la surface de stockage).
- Couleur : Gris anthracite – RAL7024 et galvanisé.
- Système à lisses.
- Rayonnage standard fourni avec 3 niveaux de platelages galvanisés, s'insérant dans le profil feuillure. Le rayonnage peut accueillir 5 niveaux maximum.
- 2 dimensions disponibles :
 - H. 200 x L. 200 x P. 60 cm
 - H. 200 x L. 200 x P. 80 cm
- Livré en kit.

Options :

- Niveau supplémentaire limité à 2 maximum par rayonnage.

Référence	Description	Dimensions cm L. x P. x H.
EQCURA2451	Rayonnage 3 niveaux élément départ	200 x 60 x 200
EQCURA2452	Rayonnage 3 niveaux élément suivant	200 x 60 x 200
EQCURA2453	Rayonnage 3 niveaux élément départ	200 x 80 x 200
EQCURA2454	Rayonnage 3 niveaux élément suivant	200 x 80 x 200
EQCUNI2260	Niveau supplémentaire	L. 200 x P. 60
EQCUNI2280	Niveau supplémentaire	L. 200 x P. 80



Autres dimensions et sur-mesure : contactez-nous par mail à museodirect@cxdfrence.com





Rayonnage modulaire

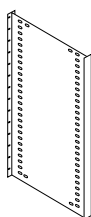
Composé de tôle d'acier 8/10^e, ce rangement présente une telle modularité qu'il permet d'aménager tous les espaces en adaptant chaque module aux collections.

En partant du module de base constitué de 2 parois latérales et de 2 tablettes (formant le socle et le toit) et d'un fond (croissillon ou plein), il ne reste ensuite plus qu'à aménager l'intérieur du module avec des tablettes lisses, des séparations verticales, des porte-cintres, des plinthes et portes anti-poussière, ou tout autre accessoire nécessaire à la mise en réserve optimale des collections.

En standard, ce mobilier est disponible en coloris Gris anthracite RAL 7031 ou en finition galvanisée pour certaines pièces. Tous les autres coloris RAL ou dimensions spécifiques peuvent être réalisés sur devis.

PAROIS

Disponible en 6 hauteurs et 7 profondeurs.



SPECIFICATIONS

- Tôle d'acier 8/10^e peint époxy Gris Anthracite RAL 7031.
- Percements pour réglage des tablettes au pas de 25 mm.
- Profil avant rectangulaire de L 35 x P 18,5 mm.



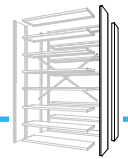
ACIER PEINT ÉPOXY

La peinture époxy est un revêtement permettant de protéger le métal des intempéries et agressions extérieures. Cette peinture se présente sous forme de poudre composée de résine polyester appliquée par procédé électrostatique sur une surface métallique, et cuite à 180°C afin de lier peinture et support. Ce revêtement est utilisé pour sa dureté, sa résistance forte aux UV ainsi que pour sa neutralité. Un tel revêtement peut durer jusqu'à 15 ans en cas d'exposition aux intempéries et bien plus longtemps dans un espace protégé des agressions extérieures (comme c'est le cas en réserves par exemple).

Hauteur	Profondeur	Référence
98	16	EQFOPA2001
	25	EQFOPA2007
	30	EQFOPA2013
	37	EQFOPA2019
	40	EQFMPA2025
	50	EQFOPA2031
	60	EQFMPA2037
168	16	EQFOPA2002
	25	EQFOPA2008
	30	EQFOPA2014
	37	EQFMPA2020
	40	EQFMPA2026
	50	EQFOPA2032
	60	EQFMPA2038
198	16	EQFOPA2003
	25	EQFOPA2009
	30	EQFMPA2015
	37	EQFMPA2021
	40	EQFMPA2027
	50	EQFMPA2033
	60	EQFOPA2039
218	16	EQFOPA2004
	25	EQFOPA2010
	30	EQFOPA2016
	37	EQFOPA2022
	40	EQFMPA2028
	50	EQFOPA2034
	60	EQFMPA2040
248	16	EQFOPA2005
	25	EQFOPA2011
	30	EQFOPA2017
	37	EQFOPA2023
	40	EQFMPA2029
	50	EQFOPA2035
	60	EQFOPA2041
298	16	EQFOPA2006
	25	EQFOPA2012
	30	EQFMPA2018
	37	EQFOPA2024
	40	EQFOPA2030
	50	EQFOPA2036
	60	EQFOPA2042



PAROIS D'EXTRÉMITÉ



SPÉCIFICATIONS

- Tôle d'acier 8/10^e peint époxy Gris Anthracite RAL 7031.
- Percements pour réglage des tablettes au pas de 25 mm.

Cette paroi en profil C donne un rendu lisse et fini au mobilier modulaire. Idéale pour une utilisation en bureau. Disponible en 6 hauteurs et 4 profondeurs.

Hauteur en cm	Profondeur en cm	Référence
98	16	EQFOPA2160
	25	EQFOPA2166
	30	EQFOPA2172
	37	EQFOPA2178
168	16	EQFOPA2161
	25	EQFOPA2167
	30	EQFOPA2173
	37	EQFOPA2155
198	16	EQFOPA2162
	25	EQFOPA2168
	30	EQFMPA2174
	37	EQFMPA2156
218	16	EQFOPA2163
	25	EQFOPA2169
	30	EQFOPA2175
	37	EQFOPA2157
248	16	EQFOPA2164
	25	EQFOPA2170
	30	EQFOPA2176
	37	EQFOPA2158
298	16	EQFOPA2165
	25	EQFOPA2171
	30	EQFOPA2177
	37	EQFOPA2159





FONDS CROISILLON



SPÉCIFICATIONS

- 2 barres galvanisées en X d'épaisseur 15/10°.
- Hauteur du X : 80 cm.
- 1 fond croisillon pour les rayonnages jusqu'à 218 cm de haut ;
2 fonds croisillons nécessaires pour des rayonnages dès 248 cm.

La stabilité du rayonnage modulaire est garantie par un fond. Le fond croisillon est l'élément de stabilisation de base, disponible en 4 largeurs.



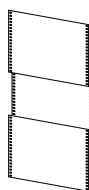
ACIER GALVANISÉ

Breveté au XIX^{ème} siècle, la galvanisation à chaud consiste à tremper une plaque d'acier dans un bain de zinc à 450°C. Le zinc se lie alors physiquement et chimiquement à l'acier, le protégeant de la corrosion et des rayures. Ce revêtement, grâce à sa grande résistance à l'abrasion, aux chocs et au temps, est idéal pour une utilisation en réserve muséale, principalement pour des collections lapidaires par exemple.

Référence	Largeur cm
EQFMFO2001	62
EQFMFO2002	90
EQFMFO2003	100
EQFOFO2004	118



FONDS À RECOUVREMENT



SPÉCIFICATIONS

- Plaque de tôle de 6/10° peinte époxy Gris anthracite RAL 7031.
- Fond composé de 2 à 4 plaques de 77 cm de haut selon le modèle.
- Disponible en 6 hauteurs et 4 largeurs.

Ce fond à recouvrement peut remplacer le fond croisillon simple afin d'assurer une protection contre la poussière à vos rayonnages.



Modèle	Hauteur en cm	Largeur en cm	Référence
2 plaques tôleées de 77 cm	98	62	EQFMFO2005
		90	EQFMFO2006
		100	EQFMFO2007
		118	EQFMFO2008
3 plaques tôleées de 77 cm	168	62	EQFOFO2009
		90	EQFOFO2010
		100	EQFOFO2011
	198	118	EQFOFO2012
		62	EQFOFO2013
		90	EQFMFO2014
4 plaques tôleées de 77 cm	218	100	EQFMFO2015
		118	EQFOFO2016
		62	EQFOFO2017
		90	EQFOFO2018
	248	100	EQFMFO2019
		118	EQFMFO2020
		62	EQFOFO2021
		90	EQFMFO2022
298	100	EQFMFO2023	
	118	EQFOFO2024	
	62	EQFOFO2025	
	90	EQFMFO2026	
		100	EQFOFO2027
		118	EQFOFO2028

PLINTHES



SPÉCIFICATIONS

- Tôle d'acier 8/10° peint époxy Gris anthracite RAL 7031.
- Disponible en 2 hauteurs et 4 largeurs.

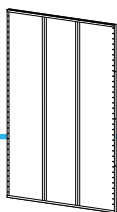
La plinthe est une finition à la fois esthétique et pratique du rayonnage. Elle bloque les dépôts de poussière potentiels en-dessous du mobilier pour une meilleure conservation des œuvres stockées.

Hauteur en cm	Largeur en cm	Référence
5	62	EQFOPL2062
	90	EQFOPL2047
	100	EQFMPL2048
	118	EQFOPL2049
15	62	EQFMPL2050
	90	EQFMPL2051
	100	EQFMPL2052
	118	EQFOPL2053





FONDS PARAVENT



SPÉCIFICATIONS

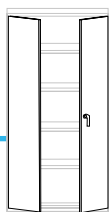
- Tôle 8/10^e peint époxy Gris anthracite RAL 7031.
- Composé de 2 à 4 panneaux selon le modèle.
- Disponible en 6 hauteurs et 4 largeurs.

Ce fond, en plus de stabiliser le rayonnage modulaire, offre une finition esthétique à ce système de rangement. Il est conseillé pour une finition design dans le cas où l'arrière du mobilier est visible.

Modèle	Hauteur en cm	Largeur en cm	Référence
2 panneaux	98	62	EQFOF02029
3 panneaux	98	90	EQFOF02130
4 panneaux	98	118	EQFOF02032
2 panneaux	168	62	EQFOF02033
3 panneaux	168	90	EQFMF02034
4 panneaux	168	118	EQFOF02036
2 panneaux	198	62	EQFMF02037
3 panneaux	198	90	EQFMF02038
4 panneaux	198	118	EQFOF02040
2 panneaux	218	62	EQFOF02041
3 panneaux	218	90	EQFOF02042
4 panneaux	218	118	EQFOF02044
2 panneaux	248	62	EQFOF02045
3 panneaux	248	90	EQFOF02046
4 panneaux	248	118	EQFOF02048
2 panneaux	298	62	EQFOF02049
3 panneaux	298	90	EQFOF02050
4 panneaux	298	118	EQFOF02052



PORTES BATTANTES



SPÉCIFICATIONS

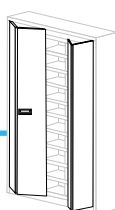
- Tôle d'acier 8/10^e peinture époxy Gris anthracite RAL 7031.
- Une unité est composée de 2 vantaux.
- Fermeture par serrure encastrée.
- Disponible en 2 largeurs et 5 hauteurs.

Ces portes apportent une double protection à vos collections : une protection contre la poussière et les micro-organismes mais aussi une protection contre le vol ou le vandalisme.

Hauteur en cm	Largeur en cm	Référence
98	90	EQFOPO2116
	118	EQFOPO2117
168	90	EQFOPO2118
	118	EQFOPO2119
198	90	EQFOPO2120
	118	EQFOPO2121
218	90	EQFMPO2122
	118	EQFOPO2123
248	90	EQFOPO2124
	118	EQFOPO2125



PORTES PLIANTES



SPÉCIFICATIONS

- Tôle d'acier 8/10^e peint époxy Gris Anthracite RAL 7035.
- Une unité est composée de 2 vantaux pliants.
- Fermeture par serrure encastrée.
- Disponible en 2 largeurs et 5 hauteurs.

Ces portes sont idéales dans les espaces réduits où les portes battantes n'ont pas la place de s'ouvrir pleinement.

Hauteur en cm	Largeur en cm	Référence
98	90	EQFOPO2126
	118	EQFOPO2127
168	90	EQFOPO2128
	118	EQFOPO2129
198	90	EQFOPO2130
	118	EQFOPO2131
218	90	EQFOPO2132
	118	EQFOPO2133
248	90	EQFOPO2134
	118	EQFOPO2135





TABLETTES

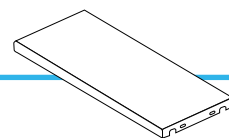
Les tablettes permettent d'optimiser le rangement modulaire selon les besoins.

SPÉCIFICATIONS

- Tôle d'acier 8/10° peint époxy Gris anthracite RAL 7031.
- Installable au pas de 25 mm sur les parois latérales.
- Prévoir les cavaliers pour l'installation : 4 par tablette.
- Charge admissible : 100 kg maximum pour des tablettes de 37 cm de profondeur et plus ; 55 kg maximum pour des tablettes de moins de 37 cm de profondeur.
- Existe en 3 finitions :
 - Lisse pour un rangement standard ;
 - Perforée pour mettre en place les séparations verticales, réglage au pas de 70 mm ;
 - Encochée pour le toit quand l'espace inférieur accueille des séparations verticales.
- Disponible en 4 largeurs et 7 profondeurs.
- Hauteur de la tablette : 3 cm.



TABLETTES LISSES



Modèle	Largeur en cm	Profondeur en cm	Référence
Tablette Lisse	62	16	EQFOTA2001
		25	EQFOTA2105
		30	EQFOTA6403
		37	EQFOTA2028
		40	EQFOTA2117
		50	EQFOTA2041
		60	EQFOTA2047
	90	16	EQFOTA2002
		25	EQFOTA2006
		30	EQFOTA9032
		37	EQFOTA2032
		40	EQFOTA9004
		50	EQFOTL9005
		60	EQFOTA9006
	100	16	EQFOTA2003
		25	EQFOTA2007
		30	EQFOTA2011
		37	EQFOTA0008
		40	EQFOTA0014
		50	EQFOTA0017
		60	EQFOTA1020
	118	16	EQFOTA2004
		25	EQFOTA2008
		30	EQFOTA1008
		37	EQFOTA2116
		40	EQFOTA0019
		50	EQFOTA2044
		60	EQFOTA2053

TABLETTES PERFORÉES

Modèle	Largeur en cm	Profondeur en cm	Référence
Tablette perforée	62	16	EQFOTA2101
		25	EQFOTA2205
		30	EQFOTA6413
		37	EQFOTA2128
		40	EQFOTA2017
		50	EQFOTA2141
		60	EQFOTA2147
	90	16	EQFOTA2102
		25	EQFOTA2106
		30	EQFOTA9031
		37	EQFOTA2132
		40	EQFOTA9104
		50	EQFOTA5002
		60	EQFOTA6002
	100	16	EQFOTA2103
		25	EQFOTA2107
		30	EQFOTA2111
		37	EQFOTA2015
		40	EQFOTA2019
		50	EQFOTA5003
		60	EQFOTA1022
	118	16	EQFOTA2104
		25	EQFOTA2108
		30	EQFOTA2012
37		EQFOTA2016	
40		EQFOTA2120	
50		EQFOTA0018	
		60	EQFOTA2055

TABLETTES ENCOCHÉES

Modèle	Largeur en cm	Profondeur en cm	Référence
Tablette encochée	62	16	EQFOTA2201
		25	EQFOTA2305
		30	EQFOTA6423
		37	EQFOTA2228
		40	EQFOTA2217
		50	EQFOTA6205
		60	EQFOTA2247
	L. 90	16	EQFOTA2202
		25	EQFOTA2206
		30	EQFOTA2010
		37	EQFOTA9039
		40	EQFOTA9204
		50	EQFOTE9005
		60	EQFOTA9600
	L. 100	16	EQFOTA2203
		25	EQFOTA2207
		30	EQFOTA2211
		37	EQFOTA2115
		40	EQFOTA2119
		50	EQFOTA1005
		60	EQFOTA1021
	118	16	EQFOTA2204
		25	EQFOTA2208
		30	EQFOTA2112
37		EQFOTA2216	
40		EQFOTA2020	
50		EQFOTA2024	
		60	EQFOTA2054
			EQFOCA0000

Cavalier pour tablette de rayonnage modulaire

PRESTATION LIVRAISON – INSTALLATION

Nous proposons un service de livraison/installation clé en main de notre mobilier de stockage, partout en France et dans les pays limitrophes. Nos équipes expérimentées réalisent la livraison et l'installation complète dans vos locaux. Une fois l'intervention terminée, il ne vous restera qu'à installer vos collections ou archives.

N'hésitez pas à demander des détails sur cette prestation et son tarif à notre équipe commerciale lors de votre demande de devis.

Pour nous contacter : par téléphone au 01 60 31 96 96 ou par mail à museodirect@cxdfrench.com





TABLETTES GALVANISÉES

SPÉCIFICATIONS

- Tôle d'acier 8/10° galvanisée Z140,
- Installable au pas de 25 mm sur les parois latérales.
- Prévoir les cavaliers pour l'installation : 4 par tablette.
- Charge admissible : 100 kg maximum.
- Disponible uniquement en finition lisse et en profondeur 37 cm.
- Existe en 4 largeurs.
- Hauteur de la tablette : 3 cm.

Cette tablette lisse bénéficie d'un revêtement galvanisé lui offrant une haute résistance à la corrosion et à la charge.

Référence	Largeur en cm
EQFOTG2029	62
EQFOTG2030	90
EQFOTG2031	100
EQFOTG2032	118
EQFOCA0000	Cavalier pour tablette

TABLETTES DE CONSULTATION ABATTANTES

Cette tablette s'installe sur les parois d'extrémité des rayonnages pour une consultation des documents à proximité de leur lieu de stockage.

Référence	Modèle
EQFOTA2031	Pour rayonnage simple face
EQFOTA2033	Pour rayonnage double face

SPÉCIFICATIONS

- Tôle d'acier 8/10° peint époxy Gris anthracite RAL 7031.
- Support triangulaire abattant pour une plus grande stabilité.
- Dimensions : L.41 x P.44 cm.
- Charge maximale en utilisation : 15 kg.


TABLETTES TÉLESCOPIQUES

Une tablette installée sur glissières permet la consultation des collections sans avoir à transporter l'objet. Celle-ci s'installe sous une tablette standard.

SPÉCIFICATIONS

- Tôle d'acier 8/10° peint époxy Gris anthracite RAL 7031.
- Glissières en acier à montage discret.
- Charge maximale : 15 kg.
- 3 largeurs et 3 profondeurs disponibles.

Référence	Modèle	Profondeur en cm
EQFOTA2036		37
EQFOTA2039	90	40
EQFOTT2138		60
EQFOTA2038		37
EQFOTA2136	100	40
EQFOTA2139		60
EQFOTA2037		37
EQFOTA2137	118	40
EQFOTA2140		60



TABLETTES À TIRETTE

SPÉCIFICATIONS

- Tôle d'acier 8/10^e peint époxy Gris anthracite RAL 7031.
- Disponible en profondeur 37 cm uniquement.
- Existe en largeurs 90 et 118 cm.

Cette tablette spécifique comporte en son centre (sens de la largeur) une tirette permettant son extraction pour une consultation aisée des objets stockés dans le rayonnage. Elle se positionne sous une tablette standard.

Référence	Largeur en cm
EQFOTA1236	90
EQFOTA1237	118



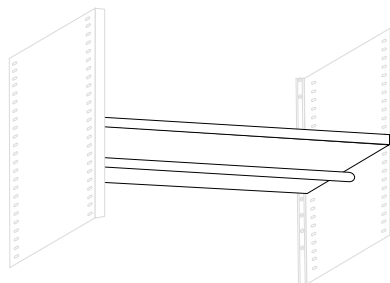
REBORDS POUR TABLETTE

Le rebord de tablette peut se placer aussi bien au fond qu'à l'avant de celle-ci afin d'éviter toute chute des objets entreposés.

SPÉCIFICATIONS

- Tôle d'acier 8/10^e peint époxy Gris anthracite RAL 7031.
- Peut être utilisé comme rebord avant ou rebord arrière.
- Disponible en 2 hauteurs et 4 largeurs.

TABLETTES PORTE-CINTRES



Cette tablette permet de créer un espace penderie au sein d'un rayonnage modulaire, pour une suspension sur cintre et un espace de rangement en partie supérieure.

SPÉCIFICATIONS

- Tôle d'acier 8/10^e peint époxy Gris anthracite RAL 7031.
- Prévoir les cavaliers pour l'installation : 4 par tablette.
- Diamètre du tube : 20 mm.
- Charge maximale par tablette : 100 kg dont 30 kg maximum par tube porte-cintres.
- Disponible en 2 largeurs et 2 profondeurs.

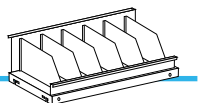
Référence	Hauteur en cm	Largeur en cm
EQFOTA3054	90	50
EQFMTA2055		60
EQFOTA3056	118	50
EQFOTA3057		60
EQFOCA0000	Cavaliers pour tablette	

Référence	Hauteur en cm	Largeur en cm
EQFORE2011	1,9	62
EQFORE2012		90
EQFORE2013		100
EQFORE2014	7	118
EQFORE2015		62
EQFORE2016		90
EQFORE2017		100
EQFORE2018		118





CLASSEMENT VRAC



Ce kit, composé d'un rebord avant et arrière et de 6 séparations verticales, permet de transformer une tablette perforée de rayonnage modulaire en système de rangement sûr pour objets et ustensiles de travail.

SPÉCIFICATIONS

- Tôle d'acier de 8/10° peint époxy Gris anthracite RAL 7031.
- Rebord avant : 4 cm de haut.
- Rebord arrière : 14 cm de haut.
- Séparations forme biseau : Hauteur 4 / 14 cm.
- Disponible en 4 largeurs.

Référence	Largeur en cm
EQFOCL2019	62
EQFOCL2020	90
EQFOCL2021	100
EQFOCL2022	118

SÉPARATIONS COULISSANTES



Cette séparation vient s'adapter sur les tablettes modulaires et peut être déplacée le long de celles-ci par simple coulissement latéral.

SPÉCIFICATIONS

- Tôle d'acier de 8/10° peint époxy Gris anthracite RAL 7031.
- Hauteur : 21 cm.
- Disponible en 7 profondeurs.

Référence	Largeur en cm
EQFOSE2079	16
EQFOSE2080	25
EQFOSE2301	30
EQFOSE2302	37
EQFOSE2303	40
EQFMSE2304	50
EQFOSE2085	60

SÉPARATIONS VERTICALES



SPÉCIFICATIONS

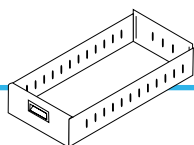
- Tôle d'acier 8/10° galvanisée.
- Disponible en 8 hauteurs et 5 profondeurs.

Cette séparation prend place sur une tablette perforée afin de créer des cases de rangement pour les collections entreposées sur un rayonnage mobile.

Référence	Hauteur en cm	Profondeur en cm
EQFMSE2058		30
EQFOSE2064	17	40
EQFOSE2076		60
EQFOSE2065	22	40
EQFOSE2059		30
EQFOSE2336		37
EQFOSE2337	27	40
EQFOSE2338		50
EQFOSE2062		37
EQFOSE2067	32	40
EQFOSE2071		50
EQFOSE2060		30
EQFOSE2068	37	40
EQFMSE2072		50
EQFOSE2077		60
EQFOSE2073	39,5	50
EQFOSE2063		37
EQFOSE2069	42	40
EQFOSE2074		50
EQFOSE2078		60
EQFMSE2075	47	50



PETITS TIROIRS



Ce petit tiroir est idéal pour ranger des petits objets ou outils de travail. Utilisés avec de la mousse Plastazote, il devient un écrin de stockage idéal pour les petites pièces de collection.

SPÉCIFICATIONS

- Tôle d'acier 8/10° peint époxy Gris anthracite RAL 7031.
- Poignée de préhension en plastique ABS.
- Chaque tiroir doit être accompagné de guides afin de permettre l'extraction.
- Installation uniquement sur une tablette perforée.
- Disponible en 2 hauteurs, 3 largeurs et 3 profondeurs.

Modèle	Largeur en cm	Profondeur en cm	Référence
7	14	30	EQFOTI2086
		40	EQFOTI2090
		50	EQFOTI2094
	28	30	EQFOTI2088
		40	EQFOTI2092
		50	EQFOTI2096
12	14	30	EQFOTI2087
		40	EQFOTI2091
		50	EQFOTI2095
	28	30	EQFOTI2089
		40	EQFOTI2306
		50	EQFOTI2310

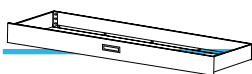
Description	Profondeur en cm	Référence
Guide pour tiroir	25	EQFOGU0025
	30	EQFOGU0030
	37	EQFOGU0037
	40	EQFOGU0040
	50	EQFOGU0050
	60	EQFOGU0060

Retrouvez nos mousses Plastazote® et autres mousses de calage dans la section « Papiers, Cartons et Matériaux synthétiques ».





GRANDS TIROIRS



Ce grand tiroir offre un espace de rangement fermé pour un stockage à l'abri de la poussière et une facilité de consultation. Comme le petit tiroir, celui-ci peut être équipé de mousse plastazote pour le calage et la protection des objets stockés.

SPÉCIFICATIONS

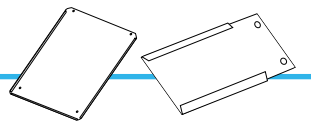
- Tôle d'acier 8/10° façade époxy Gris anthracite RAL 7031 et corps galvanisé.
- Monté sur coulisses à roulement à billes pour une extraction totale.
- Poignée centrale en plastique ABS.
- Charge maximale : 60 kg uniformément répartis dans le tiroir.
- Disponible en 3 hauteurs, 3 largeurs et 3 profondeurs.



Hauteur en cm (H. utile)	Largeur en cm (L. utile)	Profondeur en cm (P. utile)	Référence
10 (7)	62 (50,5)	37 (34,5)	EQFOTI2098
		40 (37,5)	EQFOTI2146
		60 (57,5)	EQFOTI2101
	90 (80,5)	37 (34,5)	EQFOTI2099
		40 (37,5)	EQFOTI2149
		60 (57,5)	EQFOTI2107
	118 (108,5)	37 (34,5)	EQFOTI2100
		40 (37,5)	EQFOTI2152
		60 (57,5)	EQFOTI2113
15 (12)	62 (50,5)	37 (34,5)	EQFOTI2104
		40 (37,5)	EQFOTI2147
		60 (57,5)	EQFOTI2102
	90 (80,5)	37 (34,5)	EQFOTI2105
		40 (37,5)	EQFOTI2150
		60 (57,5)	EQFOTI2108
	118 (108,5)	37 (34,5)	EQFOTI2106
		40 (37,5)	EQFOTI2153
		60 (57,5)	EQFOTI2114
20 (17)	62 (50,5)	37 (34,5)	EQFOTI2110
		40 (37,5)	EQFOTI2148
		60 (57,5)	EQFOTI2103
	90 (80,5)	37 (34,5)	EQFOTI2111
		40 (37,5)	EQFOTI2151
		60 (57,5)	EQFOTI2109
	118 (108,5)	37 (34,5)	EQFOTI2112
		40 (37,5)	EQFOTI2154
		60 (57,5)	EQFOTI2115



SIGNALÉTIQUE



Afin d'organiser le stockage et le repérage des collections, les rayonnages modulaires peuvent être identifiés grâce à des porte-documents spécifiques.

SPÉCIFICATIONS

- Tôle d'acier 8/10° peint époxy Gris anthracite RAL 7031.
- 3 modèles :
 - Indicateur drapeau avec porte-étiquettes de L.12,5 x 7,5 cm, double face, à fixer sur l'arrière d'une paroi.
 - Indicateur triangle avec porte-étiquettes de L.12,5 x 7,5 cm, double face, à fixer sur la paroi finale d'une travée.
 - Porte-fiche pour un affichage simple sur les parois d'extrémité du rayonnage.
- Fixation par boulonnage sur la paroi du rayonnage.

Largeur en cm	Référence	Dimensions cm L. x P. x H.
Drapeau	EQFOIN2006	L.17 x H. 7,85
Triangle	EQFOIN2007	L. 12,5 x P. 7,8 x H. 7,9
Porte-fiche	EQFOIN2008	A4 (21 x 29,7)
	EQFOIN2009	A5 (14,8 x 21)
	EQFOIN2010	A6 (10,5 x 14,8)



Retrouvez toutes nos propositions de boîtes d'archives dans le chapitre « Boîtes, Pochettes et Conditionnements » ou sur notre Catalogue de conservation **CXD France**.





Racks à palettes

Le rayonnage ouvert ou rack à palettes est le mobilier idéal pour le rangement des collections lourdes et/ou encombrantes, de type lapidaire ou menuiserie par exemple. D'installation simple, il permet une optimisation maximale de l'espace de stockage.

SPÉCIFICATIONS

- Montants de l'échelle : Tôle d'acier galvanisée, Profil T175 de section 80 x 70 x 1,75 mm, perforés au pas de 50 mm.
- Contreventements de l'échelle : Profil « C » galvanisé 30 x 25 mm à boulonner.
- Pieds platines : Tôle galvanisée 160 x 112 x 4 mm, munie de perforations Ø14 mm. La fixation au sol des échelles est obligatoire pour une utilisation du rayonnage en toute sécurité.
- Lisse en acier peint époxy coloris Orange RAL 2004.
- Accroche des lisses soudée aux extrémités avec 7 points d'ancrage à fixer sur le montant perforé de l'échelle.
- Goupille de sécurité fixant la lisse au montant pour éviter tout décrochement accidentel.
- Rack à 2 niveaux pouvant accueillir 3 palettes de 120 x 80 cm par niveau.
- Compatible avec l'utilisation d'un transpalette.
- Charge maximale par niveau : 1653 kg uniformément répartis.
- Livré en kit.

Options :

- Plateau Caillebotis fil électrozingué pour niveau de L. 270 x P. 110 cm (en 3 plateaux de L. 88 x P. 110 cm), maille 10 x 5 mm. Charge maximale : 800 kg / niveau.



Référence	Description	Dimensions cm L. x P. x H.
EQCURA4001	Rack – élément départ	270 x 110 x 300
EQCURA4010	Rack – élément suivant	
EQCURA4004	Plateau caillebotis fil	L.270 x P. 110



Autres dimensions et sur-mesure : contactez-nous par mail à museodirect@cxdfrance.com



Retrouvez notre gamme de palettes dans la section « Manutention ».

Cantilever

Ce rack spécifique permet le classement et le stockage de collections longues de type plans ou tapisseries.



Référence	Modèle	Description	Dimensions cm L. x P. x H.
SUCUCA2184	Charge par bras 184 kg	Cantilever élément départ	100 x 40 x 200
SUCUCA2284		Cantilever élément suivant	
SUCUCA2149	Charge par bras 149 kg	Cantilever élément départ	100 x 50 x 200
SUCUCA2249		Cantilever élément suivant	
SUCUCA2124	Charge par bras 124 kg	Cantilever élément départ	100 x 60 x 200
SUCUCA2224		Cantilever élément suivant	
SUCUCA2106	Charge par bras 106 kg	Cantilever élément départ	100 x 70 x 200
SUCUCA2206		Cantilever élément suivant	
SUCUCA2092	Charge par bras 92 kg	Cantilever élément départ	100 x 80 x 200
SUCUCA2292		Cantilever élément suivant	
SUCUCA2001		Fixation au sol	
SUCUCA2002		Butée amovible	



Autres dimensions et sur-mesure : contactez-nous par mail à museodirect@cxdfance.com

SPÉCIFICATIONS

- Colonne : Tôle d'acier peinte époxy Gris anthracite RAL 7024, section de 14 x 4 x 0,3 cm avec perforation au pas de 10 cm pour la fixation des bras.
- Embase : Base de colonne en tôle d'acier époxy Gris anthracite RAL 7024, profilé en U 15 x 5 x 0,3 cm, à boulonner à la colonne.
- Contreventement : Fond stabilisateur à boulonner entre 2 colonnes, coloris Gris anthracite RAL 7024.
- Bras en tôle d'acier époxy Gris anthracite RAL 7024, de section 4 x 4 x 0,2 cm, à boulonner à la colonne (boulon M12), livré avec capuchon d'extrémité plastique.
- Modèle standard à 3 niveaux de bras.
- Charge maximale sur le cantilever : 1000 kg. Charge maximale par bras selon la longueur de celui-ci.
- 5 longueurs de bras disponibles.
- Livré en kit.

Options :

- Fixation au sol – Lot de 2 boulons avec chevilles. Prévoir 2 lots par élément départ et 1 lot par élément suivant.
- Butée amovible d'extrémité, tige de H. 10 x D. 0,8 cm à insérer à l'extrémité du bras.



Retrouvez nos mousses de protection en U dans la section « Papiers, Cartons et Matériaux synthétiques ».





Colonnes à tableaux

Ce rayonnage est conçu pour le rangement de tableaux de petits à moyens formats. Il permet le classement des collections tout en offrant une consultation aisée de celles-ci.

Référence	Modèle	Description	Dimensions cm L x P x H.
EQFOCO2008	8 cases	Colonne simple prof.	124 x 50 x 203
EQFOCO2208		Colonne double prof.	124 x 100 x 203
EQFOCO2020	20 cases	Colonne simple prof.	124 x 50 x 203
EQFOCO2040	40 cases	Colonne simple prof.	124 x 50 x 203

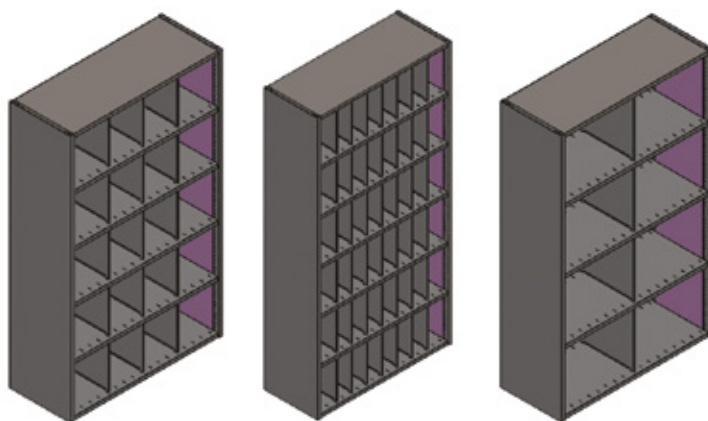


Autres dimensions et sur-mesure : contactez-nous par mail à museodirect@cxdfrench.com



SPÉCIFICATIONS

- Tôle d'acier 8/10^e peint époxy Gris anthracite RAL 7031.
- Paroi munie de joues de finition pour un aspect lisse.
- Tablette de largeur 118 cm perforée au pas de 7 cm.
- Fond plein à recouvrement.
- Séparateur vertical de hauteur différente selon le modèle.
- Disponible en standard en 3 versions :
 - Version 8 cases : 4 niveaux de 2 cases de L.59 x H.47 cm, disponible en profondeur 50 ou 100 cm.
 - Version 20 cases : 5 niveaux de 4 cases de L.29 x P.50 x H.37 cm.
 - Version 40 cases : 5 niveaux de 8 cases de L.14 x P.50 x H.37 cm.
- Livré en kit.



Retrouvez notre système d'étiquettes magnétiques dans la section « Équipements et Accessoires ».

Râtelier à tableaux Ray-Tab™ Petits et moyens formats

Cette gamme de stockage modulaire offre la possibilité d'adapter les cases de rangement en choisissant l'emplacement des séparations selon la collection. Ces séparations peuvent être déplacées à tous moments, selon l'évolution des tableaux à conserver.

La structure de ce rayonnage permet d'accueillir des œuvres lourdes telles que des gros cadres en bois ou des plaques de verre décoratifs, jusqu'à 600 kg par niveau.

SPÉCIFICATIONS

- Échelle avec montants en profil bouteille 50 x 50 mm - épaisseur 1,5 mm, perforations doubles en façade au pas de 50 mm, platine galvanisée 110 x 60 mm à boulonner à la base des montants, traverses et diagonales profil « C » 25 x 15 mm galvanisées à boulonner sur les montants.
- Lisse feuillure 65 x 36 mm acier peint époxy, perforée au pas de 50 mm, connecteur 3 griffes soudé en extrémité.
- Platelage métallique galvanisé.
- Charge maximale par niveau : 600 kg (uniformément répartis sur la surface de stockage).
- Couleur : Gris anthracite – RAL7024 et galvanisé
- Système à lisses.
- Rayonnage standard fourni avec 3 niveaux de platelages galvanisés, s'insérant dans le profil feuillure. Le rayonnage peut accueillir 5 niveaux maximum.
- 2 dimensions disponibles :
 - H. 200 x L. 200 x P. 60 cm ;
 - H. 200 x L. 200 x P. 80 cm.
- Livré en kit.

Options :

- Niveau supplémentaire limité à 2 maximum par rayonnage.
- Séparateur vertical tôle galvanisé disponible en 4 hauteurs et 2 profondeurs.
- Séparateur fil galvanisé diamètre 8 mm disponible en 4 hauteurs.



Référence	Description	Dimensions cm L. x P. x H.	
EQCURA2206	Rack élément départ	200 x 60 x 200	
EQCURA2306	Rack élément suivant		
EQCURA2208	Rack élément départ	200 x 80 x 200	
EQCURA2308	Rack élément suivant		
EQCUNI2206	Niveau supplémentaire	L. 200 x P. 60	
EQCUNI2208	Niveau supplémentaire	L. 200 x P. 80	
EQCUSE4060	Séparateur tôle	H. 40 x P. 60	
EQCUSE5060		H. 50 x P. 60	
EQCUSE2606		H. 60 x P. 60	
EQCUSE8060		H. 80 x P. 60	
EQCUSE2408		H. 40 x P. 80	
EQCUSE2508		H. 50 x P. 80	
EQCUSE2608		H. 60 x P. 80	
EQCUSE2808		H. 80 x P. 80	
EQCUSE2834		Séparateur fil	H. 40
EQCUSE2844			H. 50
EQCUSE2854	H. 60		
EQCUSE2874	H. 80		



Autres dimensions et sur-mesure : contactez-nous par mail à museodirect@cxdfrance.com



Livraison et installation spécifique : contactez notre équipe commerciale.

MOBILIERS D'ATELIER ET DE STOCKAGE

145



Râtelier à tableaux Grands formats

Ce râtelier peut accueillir des tableaux de grands et très grands formats. Il facilite leur stockage et leur identification tout en garantissant les meilleures conditions de conservation.

SPÉCIFICATIONS

- Structure en tôle d'acier peint époxy Gris anthracite RAL 7031.
- Platelage en lattes d'acier galvanisé.
- Rouleau d'introduction des œuvres en polyamide.
- Charge maximale : 30 kg par travée.
- Disponible en 2 largeurs et 2 hauteurs.
- L'installation consiste en un élément départ puis des éléments suivants. Pour une stabilité optimale, l'installation doit comporter 3 travées minimum.
- Livré en kit.

Options :

- Niveau supplémentaire pour créer 2 espaces de rangement.

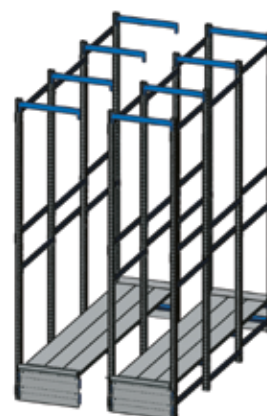
Référence	Modèle	Description	Dimensions (Dimensions utiles) cm L. x P. x H.
EQFORA2038	Largeur standard	Râtelier élément départ	45,6 x 175 x 198 (37,6 x 174 x 168)
EQFORA2039		Râtelier élément suivant	41,6 x 175 x 198 (37,6 x 174 x 168)
EQFORA2040		Râtelier élément départ	45,6 x 175 x 248 (37,6 x 174 x 218)
EQFORA2041		Râtelier élément suivant	41,6 x 175 x 248 (37,6 x 174 x 218)
EQFORA2045	Grande largeur	Râtelier élément départ	68 x 175 x 198 (60 x 174 x 168)
EQFORA2046		Râtelier élément suivant	64 x 175 x 198 (60 x 174 x 168)
EQFONI2375	Largeur standard	Niveau supplémentaire	L. 37,6 x P. 175 (L. 37,6 x P. 174)
EQFONI2600	Grande largeur	Niveau supplémentaire	L. 60 x P. 175 (L. 60 x P. 174)



Autres dimensions et sur-mesure : contactez-nous par mail à museodirect@cxdfrench.com

LE MATÉRIAU TAMPON

Certaines œuvres peuvent être plus sensibles que d'autres aux chocs, à l'abrasion, à la poussière liés à la manipulation et au stockage. L'idéal est alors d'utiliser un matériau tampon qui la protégera comme de la mousse polyéthylène réticulé (PE) ou Plastazote® et du Tyvek® par exemple.



Afin de protéger et caler vos œuvres, retrouvez nos mousses et nos films d'emballage (bulle, Tyvek®, papier de soie dans la section « Papiers, Cartons et Matériaux synthétiques ».



Cubes à tableaux

Ce système de rangement et/ou de présentation des œuvres est ergonomique pour un gain de place maximal.

Autoportante, cette structure ne nécessite aucune fixation murale ou au plafond.

Grâce à des matériaux sans formaldéhyde, une aération anti-confinement et l'absence de parties saillantes, les tableaux auront une place particulièrement sécurisée en réserves.

SPÉCIFICATIONS

- Structure en acier 15/10 - finition époxy Gris RAL 7037.
- Grilles acier finition époxy Gris RAL 7037.
- Maille de 50 x 50 mm en fil 3 x 3,75 mm.
- Roues à roulement à billes et bandage polyuréthane - diamètre 10 cm.
- Plancher Eurodekor type CTBX Ultra résistant à l'abrasion EN 14323, au feu EN 13501-1 et sans formaldéhyde EN 120,
- Plancher de 300 cm pour les cubes de simple profondeur ; de 520 cm pour ceux de grande profondeur.
- Entraxe entre 2 grilles : 24 cm avec espace utile de 16,6 cm soit une épaisseur utile d'environ 8,3 cm de chaque côté de la grille.
- Charge maximale par grille : 250 kg incluant la grille.
- Disponible en 5 ou 8 pages en 2 hauteurs et 2 profondeurs.
- Temps de montage : 1 à 2,5 jours selon le modèle.
- Livré en kit. Prestation d'installation sur devis.

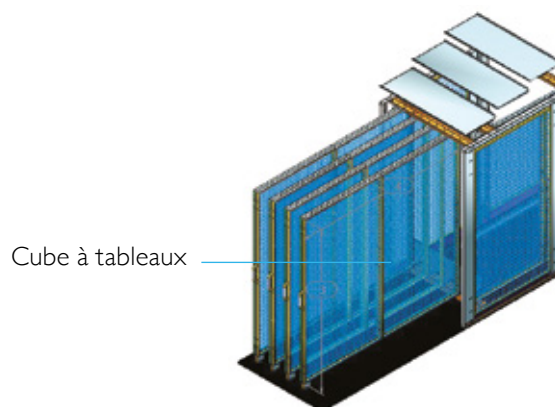
Options :

- Toit en plaques d'acier 15/10^e sur devis.
- Grille avec intérieur plein sur devis.
- Faces extérieures pleines sur devis.

Retrouvez nos crochets à grilles dans la rubrique « Crochets pour panneaux et grilles » de la section « Vitrines de Musées et Produits d'Exposition ».

Référence	Modèle m ² de stockage	Description	Dimensions cm L. x P. x H.
EQFOCU2001	5 pages 31,7 m ²	Cube simple prof.	131 x 180 x 240 (L. 120 x H. 220)
EQFOCU2002	5 pages 60,8 m ²	Cube grande prof.	131 x 300 x 240 (L. 240 x H. 220)
EQFOCU2003	5 pages 85,4 m ²	Cube grande prof.	131 x 300 x 320 (L. 240 x H. 300)
EQFOCU2004	8 pages 47,5 m ²	Cube simple prof.	203 x 180 x 240 (L. 120 x H. 220)
EQFOCU2005	8 pages 92,5 m ²	Cube grande prof.	203 x 300 x 240 (L. 240 x H. 220)
EQFOCU2006	8 pages 128,6 m ²	Cube grande prof.	203 x 300 x 320 (L. 240 x H. 300)

Autres dimensions et sur-mesure : contactez-nous par mail à museodirect@cxdfrench.com





Portoirs à tubes « ouverts »

Un meuble simple pour le rangement des collections conditionnées en tubes. Ce module peut être superposé jusqu'à 2 unités et un piètement.

Référence	Modèle	Description	Dimensions cm L x P x H.
EQAVPO1001	24 cases (6 x 4) de 17 x 17 cm	Portoir à tubes	108 x 60 x 74
EQAVPO1002	54 cases (9 x 6) de 11 x 11 cm		108 x 60 x 74
EQAVPI1003		Piètement	108 x 60 x 17,5

Retrouvez nos tubes de stockage dans la section « Boîtes, pochettes et conditionnement ».

SPÉCIFICATIONS

- Tube d'acier peint époxy coloris Blanc RAL 9016.
- Disponible en 2 versions.

Options :

- Piètement en tube d'acier époxy blanc RAL 9016.



Portoirs à tubes « fermés »

Ce rayonnage complet permet de stocker astucieusement des collections roulées de type plans pour un gain d'espace en réserves.

SPÉCIFICATIONS

- Tôle d'acier 8/10^e peint époxy Gris anthracite RAL 7031.
- Paroi composée de 2 unités à boulonner entre elles (60 + 30 cm de profondeur). Unité de façade à profil rectangulaire de L. 35 x P. 18,5 mm, percement au pas de 25 mm pour le positionnement des tablettes.
- Tablette perforée au pas de 7 mm pour le positionnement des séparations ; tablette encochée pour le toit.
- Séparation verticale en tôle d'acier 8/10^e galvanisé.
- Double fond croisillon galvanisé.
- Livré en kit.

Retrouvez nos tubes de stockage dans la section « Boîtes, pochettes et conditionnement ».

Référence	Modèle H x L cm	Description	Dimensions cm L x P x H.
FUFOTU2001	72 cases de 17 x 14	Portoir à tubes	90 x 90 x 248
FUFOTU2002	48 cases de 17 x 21		



Cabinets de conservation

CABINETS DE CONSERVATION EN ALUMINIUM HAUT DE GAMME

De fabrication allemande de très grande qualité, ce cabinet est idéal pour conserver les collections en cours d'étude ou de restauration dans des conditions optimales.

Les objets ne subiront aucune interaction chimique grâce à la structure en aluminium, un revêtement époxy et des matériaux neutres préconisés en conservation préventive.

Un double joint inséré dans les montants, sans utilisation de colle, garantit une étanchéité à la poussière et aux micro-organismes et offre la possibilité d'adapter un système de régulation interne d'humidité relative.

SPÉCIFICATIONS

- Structure aluminium peint époxy Noir RAL 9005.
- 1 ou 2 portes battantes, avec serrure Abloy Ikon.
- Verrouillage mécanique manuel sur la seconde porte.
- Charnières à système micrométrique pour la mise à niveau parfaite garantissant la préservation de l'étanchéité.
- Ouverture à 180° pour assurer une accessibilité aisée aux objets.
- Parois et portes en verre feuilleté et acier 15/10°.
- Pieds ajustables sur vérins.
- Double joint d'étanchéité.
- Tablette peinte époxy positionnée sur taquets réglables au pas de 32 mm.
- Fabrication sur mesure.

Options :

- Éclairage, tiroirs, alarme, filtre à air, portes coulissantes...

Référence		Dimensions cm L. x P. x H.
EQDCS0001		60 x 60 x 200
EQDCS0002	1 porte	80 x 60 x 200
EQDCS0003		100 x 60 x 200
EQDCS0004		100 x 60 x 200
EQDCS0005	2 portes	120 x 60 x 200
EQDCS0006		160 x 60 x 200
EQDCS0007		200 x 60 x 200



Autres dimensions et sur-mesure : contactez-nous par mail à museodirect@cxdfrance.com



RÉFÉRENCES

- Collection Archéologique de Bavière
- Musée National de Bavière
- Palais Zwinger de Dresde
- Musée Historique de Berlin
- Les Archives de l'Outre-Mer de Brème
- Le Musée Porsche de Stuttgart
- Musée Bavarois de l'Industrie Textile
- Musée d'Art et d'Histoire de Vienne
- Musée de la ville de Verdun
- Musée National de Pilsen
- Musée de Frise Orientale
- L&P Library de Tyumen ...



Livraison et installation spécifique : contactez notre équipe commerciale.

MOBILIERS D'ATELIER ET DE STOCKAGE



CABINETS DE CONSERVATION EN ACIER ÉCONOMIQUES

Ce cabinet d'entrée de gamme permet de préserver facilement toutes les collections sensibles et assure un support étonnant dans le cadre de réserves visitables.

SPÉCIFICATIONS

- Structure et étagères en acier peint époxy selon nuancier RAL.
- Étanchéité assurée par joints neutres.
- Portes à charnières en zinc déportées.
- Verre sécurit anti-UV.
- Double-peau et double joint.
- Serrure simple Ronis ou securit Abloy (sur demande) avec poignée intégrée.
- Plinthe de propreté de 10 cm de haut - détachable pour permettre le nettoyage.
- 4 pieds ajustables.
- Livré avec 6 tablettes fixes - Charge maximale 75 kg/tablette.

Options :

- Étagère extractible.
- Tiroir de 5 ou 7 cm de profondeur.
- Éclairage LED.



Référence	Description	Dimensions cm L. x P. x H.
EQDRCA8190	Cabinet de conservation	100 x 50 x 190
EQDRCA8216		122 x 44,5 x 216,5



Autres dimensions et sur-mesure : contactez-nous par mail à museodirect@cxdfrench.com



UN ENVIRONNEMENT ADAPTÉ

Afin de maximiser les caractéristiques de conservation d'un cabinet, il est possible de contrôler l'hygrométrie intérieure en utilisant des cassettes de ProSORB® et un thermo-hygromètre.



Cabinets de curiosité

CABINETS DE CURIOSITÉ MIXTES

Ce cabinet offre la possibilité de stocker des objets de différentes tailles à la fois en tiroirs et sur étagère. La structure fermée de celui-ci protège les collections de la poussière et de la lumière.

SPÉCIFICATIONS

- Tôle d'acier 8/10^e peint époxy Gris anthracite RAL 7031.
- Portes battantes à charnières invisibles avec serrure encastrée.
- Fond plein à recouvrement.
- 3 tablettes lisses en parties hautes (hors tablette de toit) réglables au pas de 25 mm.
- Charge maximale par tablette : 100 kg.
- Tiroirs en partie basse disponible en 3 hauteurs différentes.
- Charge maximale : 60 kg par tiroir.
- Livré en kit.



Autres dimensions et sur-mesure : contactez-nous par mail à museodirect@cxdfrench.com



CABINETS DE CURIOSITÉ À TIROIRS

Ce cabinet est aménagé uniquement de tiroirs pour des collections de petits objets, de tissus ou toute autre collection sensible devant être tenue à l'abri de la poussière et de la lumière.

SPÉCIFICATIONS

- Tôle d'acier 8/10^e peint époxy Gris anthracite RAL 7031.
- Paroi à joue fermée.
- Fond plein à recouvrement.
- Plinthe basse de 5 cm.
- 12 tiroirs de 15 cm de haut montés sur glissières à roulement à billes pour une extraction totale.
- Charge maximale par tiroir : 100 kg uniformément répartis.
- Disponible en 2 largeurs.
- Livré en kit.



Référence	Modèle	Description	Dimensions cm L x P x H.
EQFOCA2081	4 tiroirs de 30 cm de haut	Cabinet de curiosité	118 x 62 x 218
EQFOCA2082	6 tiroirs de 20 cm de haut		
EQFOCA2083	12 tiroirs de 10 cm de haut		



Retrouvez nos mousses Plastazote, pour un calage en toute sécurité de vos œuvres, dans la section « Papiers, cartons et matériaux synthétiques ».



Autres dimensions et sur-mesure : contactez-nous museodirect@cxdfrench.com

Référence	Description	Dimensions cm L x P x H.
EQFOME2138	Cabinet à tiroirs	90 x 60 x 193
EQFOME2139		118 x 60 x 193



Livraison et installation spécifique : contactez notre équipe commerciale.

MOBILIERS D'ATELIER ET DE STOCKAGE



Penderie modulaire

Cette penderie modulaire s'adapte au mieux aux collections textiles. Elle est proposée ici en 3 formats pour costumes longs ou courts.

Il est possible de fermer ces penderies grâce à des portes battantes ou pliantes de rayonnage modulaire.

SPÉCIFICATIONS

- Tôle d'acier 8/10^e peint époxy Gris anthracite RAL 7031.
- Paroi à profil avant rectangulaire L. 35 x P. 18,5 mm, percée au pas de 25 mm pour le réglage des tablettes.
- Fond plein à recouvrement.
- Plinthe anti-poussière de 5 cm de haut.
- Tablette porte-cintres avec tringle intégrée.
- Charge sur la tablette : 100 kg maximum incluant 30 kg maximum sur le tube porte-cintres de 2 cm de diamètre.
- Tiroir sur glissière à roulement à billes pour une extraction complète.
- Dimensions du tiroir : L. 118 x P. 60 x H. 20 cm.
- Charge maximale par tiroir : 60 kg.
- 3 modèles disponibles :
 - Penderie pour costumes courts jusqu'à 110 cm de long (incluant la hauteur du cintre) comportant 1 tablette porte-cintres et 5 tiroirs ;
 - Penderie pour costumes longs jusqu'à 200 cm de long (incluant la hauteur du cintre) comportant 1 tablette porte-cintres et 1 tiroir ;
 - Penderie simple avec 1 tablette porte-cintres.
- Livrée en kit.

Équipez votre penderie avec des cintres de conservation proposés dans la section « Équipements et accessoires ».

PROTÉGER DES COLLECTIONS TEXTILE

Il est possible d'ajouter à ces penderies des accessoires indispensables à la conservation des collections textiles. Ainsi, n'hésitez pas à ajouter des portes ou des housses Tyvek® anti-poussière, des cintres de conservation, un système anti-insectes (mites).

Référence	Modèle	Description	Dimensions cm L x P x H.
EQFOPE2001	1 tablette porte-cintres + 5 tiroirs	Penderie à costumes courts	118 x 60 x 248
EQFOPE2002	1 tablette porte-cintres + 1 tiroir	Penderie à costume long	
EQFOPE2003	1 tablette porte-cintres	Penderie simple	



Autres dimensions et sur-mesure : contactez-nous par mail à museodirect@cxdfrence.com



Armoires de rangement

ARMOIRES MÉTALLIQUES MODULAIRES

Ce kit de rangement prêt-à-monter permet la mise en place d'une armoire de stockage, idéale pour le rangement des collections, des archives ou de divers outils. Des portes battantes protègent le contenu de la poussière.

SPÉCIFICATIONS

- Tôle d'acier 8/10^e peint époxy Gris anthracite RAL 7031.
- Paroi pleine avec percements internes pour réglage des tablettes au pas de 25 mm.
- Fond plein.
- Portes battantes avec poignées et serrure encastrée.
- 5 niveaux de rangement interne dont 4 tablettes médianes.
- Charge maximale par niveau : 80 kg pour une profondeur de 40 cm et 180 kg pour une profondeur de 60 cm.
- 2 profondeurs disponibles.
- Livrée en kit.

Options :

- Tablette télescopique pour armoire de 40 cm de profondeur utile.



Référence	Description	Dimensions cm L. x P. x H.
EQFMAR2079	Armoire métallique	120 x 45 x 198 (L. 118 x P. 40)
EQFMAR2080	Armoire métallique + tablette télescopique	120 x 45 x 198 (L. 118 x P. 40)
EQFOAR2084	Armoire métallique grande profondeur	120 x 65 x 198 (L. 118 x P. 60)



Autres dimensions et sur-mesure : contactez-nous par mail à museodirect@cxdfrance.com





ARMOIRES MÉTALLIQUES

Notre gamme d'armoires métalliques présente un ensemble complet de solutions de rangement pour les réserves et les ateliers. Hautes ou basses, avec ou sans porte, ces armoires s'adaptent à tous les besoins.

SPÉCIFICATIONS

- Structure en tôle d'acier peint époxy Gris clair RAL 7035.
- Tablette zinguée réglable au pas de 15 mm.
- Charge par tablette : 70 kg.
- Portes pleines en tôle d'acier à ouverture 110° ou portes vitrées en verre acrylique 3 mm à ouverture 180°.
- Serrure à poignée moulée Ergo Lock 4,0, fermeture 3 points, livrée avec 2 clés.
- Disponible en 2 largeurs et 5 hauteurs selon les modèles.
- Livrée montée.

Options :

- Tablette zinguée supplémentaire.
- Autres coloris RAL sur devis.
- Aménagement 3 tiroirs intérieurs supplémentaire sur devis.



Retrouvez nos bacs à bacs, pour classer matériel et collections dans nos armoires, dans la section « Équipements et accessoires ».

Référence	Modèle	Description	Nbre de tablette(s)	Dimensions cm L. x P. x H.	
EQBPAR9093	Sans Porte	Armoire haute	4	93 x 50 x 195	
EQBPAR9120				120 x 50 x 195	
EQBPSU9050		Surmeuble bas	0	93 x 50 x 50	
EQBPSU9051				120 x 50 x 50	
EQBPSU9079		Surmeuble haut	1	93 x 50 x 79	
EQBPSU9080				120 x 50 x 79	
EQBPAR9193		Portes pleines	Armoire haute	4	93 x 50 x 195
EQBPAR9112					120 x 50 x 195
EQBPME9194			Armoire basse	1	93 x 50 x 100
EQBPME9195					120 x 50 x 100
EQBPME9113	2		93 x 50 x 120		
EQBPME9114			120 x 50 x 120		
EQBPSU9950	Surmeuble bas		0	93 x 50 x 50	
EQBPSU9150				120 x 50 x 50	
EQBPSU9979	Surmeuble haut		1	93 x 50 x 79	
EQBPSU9179				120 x 50 x 79	
EQBPAR9001	Portes vitrées	Armoire haute	4	93 x 50 x 195	
EQBPAR9002				120 x 50 x 195	
EQBPME9005		Armoire basse	1	93 x 50 x 100	
EQBPME9006				120 x 50 x 100	
EQBPME9007		2	93 x 50 x 120		
EQBPME9008			120 x 50 x 120		
EQBPTA9003			Tablette supplémentaire		93 x 50 x 2,4
EQBPTA9004			Tablette supplémentaire		120 x 50 x 2,4



Autres dimensions et sur-mesure : contactez-nous par mail à musedirect@cdfrance.com

ARMOIRES DE RÉTENTION

Cette armoire permet de ranger les produits nocifs et dangereux du type produits d'entretien et produits de restauration.

SPÉCIFICATIONS

- Tôle d'acier peint époxy au choix : Gris clair RAL 7035, Vert Réséda RAL 6011, Jaune Signalisation RAL 1023 (portes)/ Gris clair RAL 7035 (corps).
- Portes battantes montées sur pivot pour une ouverture à 110° maximum. Rosaces de ventilation hautes et basses.
- Serrure à poignée moulée Ergo Lock 4,0, fermeture 3 points, livrée avec 2 clés.
- Bac de rétention zingué, de 5 cm de haut, capacité de 10 à 20 litres selon le modèle, réglable au pas de 15 mm.
- Charge par bac : 80 kg maximum.
- Disponible en 2 hauteurs et 2 largeurs.
- Livrée montée.

Options :

- Bac zingué supplémentaire.
- Tapis en caoutchouc cannelé pour toit de meuble bas, anti-dérapant pour les objets posés.



Référence	Modèle	Coloris	Description	Nbre de bacs	Dimensions cm L. x P. x H.			
EQBPAR9500	1 porte	Gris	Armoire haute	4	50 x 50 x 195			
EQBPAR9501		Vert						
EQBPAR9502		Jaune/ Gris						
EQBPAR9503		Gris						
EQBPAR9504		Vert				Armoire basse	2	50 x 50 x 100
EQBPAR9505	Jaune/ Gris							
EQBPAR9930	2 portes	Gris	Armoire haute	4	93 x 50 x 195			
EQBPAR9931		Vert						
EQBPAR9932		Jaune/ Gris						
EQBPAR9933		Gris				Armoire basse	2	93 x 50 x 100
EQBPAR9934		Vert						
EQBPAR9935	Jaune/ Gris							
EQBPTA9490	10 Litres		Bac supplémentaire		49 x 45 x 5			
EQBPTA9920	20 Litres		Bac supplémentaire		92 x 45 x 5			
EQBPTA9550	-		Tapis caoutchouc		L. 50			
EQBPTA9936	-		Tapis caoutchouc		L. 93			



Autres dimensions et sur-mesure : contactez-nous par mail à museodirect@cxdfrench.com





Coffres-forts et coffres de sécurité

COFFRE DE SÉCURITÉ

Ce coffre de sécurité est un meuble de base pour la mise en sécurité de vos documents, clés, multimédia, objets.



SPÉCIFICATIONS

- Protection Anti-effraction.
- Blindage de la porte : 6 mm.
- Blindage corps : 3 + 9mm (double paroi).
- 2 tablettes réglables en hauteur.
- 5 pènes de condamnation.
- Serrure électronique + clés de secours.
- 91 litres de Volume.
- Trous de scellement : 2 à la base.
- Dimensions extérieures : 660 x 457 x 432 mm.
- Dimensions intérieures : 629 x 424 x 344 mm.
- Volume : 91 Litres.
- Nombre d'étagères : 2.
- Poids : 65 kg.



Référence	Description
FUHBC01400	Coffre de sécurité basique



Autres dimensions et sur-mesure : contactez-nous par mail à museodirect@cxdfrench.com

COFFRE-FORT OU COFFRE DE SÉCURITÉ ?



La différence entre le coffre-fort et le coffre de sécurité, outre les matériaux utilisés et le prix, réside dans le degré de protection, notamment vis-à-vis des assurances.

Le coffre de sécurité permet de mettre à l'abri des objets ou documents pour éviter tout vol. Il n'est par contre pas normé.

Le coffre-fort quant à lui répond à des normes et des classes correspondant à une valeur d'assurance. Ainsi, quand les objets à protéger doivent être assurés, le coffre-fort est le choix qui s'impose.



COFFRE IGNIFUGÉ ET ÉTANCHE

Ce coffre de type armoire forte offre une protection optimale à la fois contre le vol et le vandalisme mais aussi contre les incendies et l'eau.

Référence	Description
FUHBC01500	Coffre ignifugé étanche



Autres dimensions et sur-mesure : contactez-nous par mail à museodirect@cxdfrench.com



SPÉCIFICATIONS

- Protection anti-effraction Norme Européenne I4450 Classe S2. Valeur assurable : 3 000 €.
- Protection anti-feu norme européenne en I047-1 / s60p (60 minutes Papier), résistance à 1090°C.
- Fabrication Nouvelles Technologies Baisse de poids de 30 %.
- Blindage anti-perçage au manganèse du système de condamnation.
- Protection contre l'eau en cas d'inondation ou d'aspersion lors d'un incendie.
- Protection contre le rayonnement électromagnétique.
- Joints multiples pour assurer l'étanchéité lors d'un incendie.
- Verrouillage de la porte sur les 4 côtés par pènes tournants actifs/passifs chromés, nickelés, anti-sciage.
- Serrure de coffre-fort WITTKOPP Typ 26 réf. 2618 Certifiée A2P classe A/E, Certificat 15,49 (2 clés fournies).
- Angle d'ouverture porte 200°.
- Coloris gris RAL 9006.
- Dimensions : H 490 x L 540 x P 500 mm.
- 48 litres.
- 125 kg.

COFFRE-FORT CLASSE I

Ce coffre permet de ranger les objets de valeurs ou documents nécessitant une protection accrue.

SPÉCIFICATIONS

- Porte Ouverture à 180°. Indégondable en position fermée.
- Structure Robuste construction en acier 1^{er} choix.
- Parois défensives de très forte épaisseur.
- Protection Anti-effraction norme européenne EN 1143-1 classe I ECBS. Blindage anti-perçage au manganèse.
- Couleur Gris RAL 7024. Finition peinture époxy (poudre) cuite au four.
- Serrure électronique norme Européenne ENVI 300 classe 2 VDS. 1 000 000 de combinaisons alphanumériques, intâtable, temporisée après la 3^e erreur. 1 code maître et 1 code utilisateur programmables. Condamnation automatique à la fermeture de l'armoire / coffre.
- Alimentation par pile 9 volts accessible sous le clavier.
- Fixation Trou de scellement à la base et au dos Ø 16 mm.
- Dimensions extérieures : H 782 x L 422 x P 447 mm.
- Dimensions intérieures : H 704 x L 334 x P 327 mm.
- Volume : 80 litres.
- Poids : 95 kg.
- Valeur assurable : 25 000 €.

Référence	Description
FUHBC01404	Coffre-fort Classe I



Autres dimensions et sur-mesure : contactez-nous par mail à museodirect@cxdfrench.com





COFFRE-FORT CLASSE V-E



SPÉCIFICATIONS

- Paroi : 60 mm d'épaisseur garnie d'un matériau spécial, iso résistant, armé, vibré, offrant des résistances mécaniques et thermiques exceptionnelles (marteau-piqueur, chalumeau...).
- Porte : 170 mm d'épaisseur totale (paroi de 80 mm) montée sur pivots extérieurs pour ouverture à 180° avec profil spécial s'emboîtant dans le bâti du coffre-fort pour rendre inutile l'attaque des pivots. Feuillures de protection assurant l'étanchéité et la protection des pènes.
- Serrure : Les mécanismes sont intégrés à la porte. Les pènes de diamètre 28 mm en expansion sur trois côtés (6 en façades – 2 haut – 2 bas) sont commandés par une poignée facilitant en même temps la manœuvre de la porte. Tous les mécanismes sont protégés par la totalité de l'épaisseur de la paroi de protection. Deux serrures à clé double panneton agréées A2P BE + combinaison mécanique 4 boutons (1 60 000 cades).
- Les mécanismes des gorges et de la combinaison sont protégés en permanence par un double délateur réagissant aux attaques mécaniques et thermiques, qui assure alors un blocage automatique du mouvement des pènes.
- Fixation : trous de scellement à la base et au dos.
- Dimensions extérieures : H 800 x L 600 x P 500 +40 mm.
- Dimensions intérieures : H 680 x L 480 x P 250 mm.
- Volume : 85 litres.
- Poids : 530 kg.
- Valeur assurable : 200 000 €.

Ce coffre est spécialement conçu pour la protection des objets et documents de très grande valeur.

Référence	Description
EQVC03200	Coffre-fort Classe V-E

COFFRES-FORTS POUR CLÉS

Cette gamme est spécifiquement conçue pour la mise en sécurité de clés, que ce soit d'atelier, d'armoires ou de vitrines.

SPÉCIFICATIONS

- Résistance à l'effraction certifiée Norme Européenne EN 1143-1 Classe I/VDS.
- Fabrication très robuste, corps à pois multi-tôles, blindages de porte 12 mm, verrouillages de la porte sur les 4 côtés.
- Coloris standard Gris clair RAL 9006, autres couleurs en option.
- Coffre 60 crochets : 440 x 500 x 250 mm.
- Poids : 95 kg.
- Valeur assurable : 25 000 €.
- Système de fermeture au choix :
 - Serrure de coffre-fort WITTKOP réf.2618 testée A2P niveau A (2 clés fournies) ou
 - Serrure électronique norme Européenne ENVI 300 classe 2VDS.1 000 000 de combinaisons, 1 code maître et 1 code utilisateur programmables. Alimentation par pile de 9 volts accessible sous le clavier.
- Disponible avec d'autres quantités de crochets : de 100 à 1950, sur devis.



Référence	Modèle	Description
FUHBAR1301	Serrure à clés WITTKOP	Coffre à 60 clés
FUHBC01302	Serrure électronique	Coffre à 60 clés



Autres dimensions et sur-mesure : contactez-nous par mail à museodirect@cxdfance.com



COFFRES À ARMES

Ce coffre est conçu pour le stockage des armes, principalement des armes à feu. Il permet de stocker des armes anciennes ou modernes non exposées à l'abri du vol et du vandalisme.

Référence	Modèle	Description
FUHBC03101	6 armes Serrure clé A2P	Coffre à armes
FUHBC03102	6 armes Serrure électronique	Coffre à armes
FUHBC03109	15 armes Serrure clé A2P	Coffre à armes
FUHBC03110	15 armes Serrure électronique	Coffre à armes



SPÉCIFICATIONS

- Porte à double paroi de 60 mm avec plaque de porte de 6 mm.
- Ouverture de la porte à 180° pour libérer complètement l'accès à l'espace intérieur.
- Corps de l'armoire en acier de 3 mm.
- Blindage anti-perçage au manganèse du système de condamnation.
- Serrure haute sécurité avec label A2P, testée et reconnue par les assurances.
- Verrouillage de la porte sur les 4 côtés par 9 pènes actifs/passifs de Ø 25 mm en acier.
- Pré-perçage pour fixation au sol.
- Coloris standard gris bleu nuit RAL 501 I, autres couleurs en option.
- Certifié ISO 9001 (norme allemande VDMA 24992A).
- 2 modèles disponibles :
 - Coffre 6 armes H1400 x L350 x P350 mm (intérieur 1390 x 340 x 285 mm) - 79 kg.
 - 6 armes avec lunettes d'une hauteur maximale de 1350 mm sur la paroi du fond.
 - 1 étagère amovible et réglable en hauteur.
 - Sur la porte 2 supports pour tiges de nettoyage.
 - Coffre 15 armes H1400 x L860 x P350 mm (intérieur 1390 x 850 x 285 mm) - 158 kg.
 - 15 armes avec lunettes d'une hauteur maximale de 1245 mm sur la paroi du fond.
 - 1 grand coffre intérieur fermant à clé.
 - Sur la porte 3 supports pour tiges de nettoyage.
- Système de fermeture au choix :
 - Serrure de coffre-fort WITTKOP réf. 2618 testée A2P niveau A (2 clés fournies) ou
 - Serrure électronique norme Européenne ENVI 300 classe 2 VDS. 1 000 000 de combinaisons, 1 code maître et 1 code utilisateur programmables. Alimentation par pile de 9 volts accessible sous le clavier.





Armoires fortes et armoires de sécurité

ARMOIRE FORTE SIMPLE

Cette armoire sécurise de manière simple objets et documents contre le vandalisme et/ou le vol.

SPÉCIFICATIONS

- Construction : Tôle d'acier 20/10ème, peint époxy Gris clair RAL 7035.
- Pivots : Extérieurs avec barre d'accrochage toute hauteur.
- Pênes : Commandés par poignée (2 en façade, 1 en haut et 1 en bas), Ø 18 mm engagés dans une gâche avec feuillure contre l'arrachement et l'enfoncement.
- 5 tablettes : Réglables, adaptées pour dossiers suspendus (entraxe de 33 cm).
- Épaisseur totale de la porte : 6 cm.
- Serrure : condamnation par clé double panneton 10 gorges, degré B/E A2P base technique classe D.
- Scellement : au sol.
- Dimensions extérieures : L. 750 x P. 500 (470+30) x H. 1950 mm.
- Dimensions intérieures : L. 740 x P. 385 x H. 1940 mm.
- Volume : 610 litres.
- Poids : 150 kg.

Référence	Description
EQCVAR3150	Armoire forte simple



Autres dimensions et sur-mesure : contactez-nous par mail à museodirect@cxdfrench.com



ARMOIRE FORTE MUSEOPROTECT

Une armoire idéale pour la protection de documents et objets nécessitant une sécurité plus importante qu'une armoire de rangement standard.

SPÉCIFICATIONS

- Construction robuste en tôle de 20/10^e peint époxy Gris clair RAL 9006.
- Blindage au manganèse du système de condamnation.
- 5 tablettes réglables au pas de 50 mm.
- Résistance à la charge répartie de 120 kg par niveau.
- Angle d'ouverture de la porte 95°.
- 2 trous de scellement à la base, diamètre 14 mm.
- Serrure WITTKOP réf. 2618 testée A2P niveau A (2 clés fournies).
- Certifiée ISO9001 et ISO14001.
- Dimensions extérieures : H. 1980 x L. 1000 x P. 480 mm.
- Dimensions intérieures : H. 1975 x L. 995 x P. 420 mm.
- Capacité : 830 litres.
- Poids : 170 kg.

Référence	Description
FUHBAR1201	Armoire forte MuseoProtect



Autres dimensions et sur-mesure : contactez-nous par mail à museodirect@cxdfrench.com



ARMOIRES FORTES SÉCURITÉ

Cette armoire forte offre une sécurité renforcée aux objets et documents de valeur.

SPÉCIFICATIONS

- Construction : Tôle d'acier 20/10ème époxy Gris clair RAL 7035
- Pivots : Extérieurs avec barre d'accrochage toute hauteur.
- Pênes : Commandés par poignée (3 en façade, 1 en haut et 1 en bas) Ø 28 mm engagés dans une gâche avec feuillure contre l'arrachement et l'enfoncement.
- Tablettes : Réglables pour dossiers suspendus (entraxe de 33 cm).
- Épaisseur de porte : 7 cm avec feuillures de protection et profil d'encrage coté pivots sur toute la hauteur.
- Serrure haute sécurité à clé A2P double panneton 10 gorges degré B/E.
- Scellement : trous de fixation au sol et au dos.
- Disponible en 2 largeurs.

Référence	Description	Nbre de tablettes	Dimensions cm L. x P. x H. (Dimensions int)
EQCVAR3588	Armoire forte Sécurité	4	75 x 53 x 195 (74 x 38,5 x 194) 588 litres
EQCVAR3787	Armoire forte Sécurité	5	100 x 53 x 195 (99 x 38,5 x 194) 900 litres

 Autres dimensions et sur-mesure : contactez-nous par mail à museodirect@cxdfrance.com



ARMOIRES FORTES SÉCURITÉ DÉFENSE

Parce que certains objets ou documents nécessitent plus de sécurité que d'autres, cette armoire correspond aux normes prônées par la Défense Nationale.

SPÉCIFICATIONS

- Construction : Tôle d'acier 2 mm peint époxy Gris clair RAL 7035.
- Pivots : Extérieurs avec barre d'accrochage toute hauteur.
- Pênes : Commandés par poignée (3 en façade, 1 en haut et 1 en bas), Ø 28 mm engagés dans une gâche avec feuillure contre l'arrachement et l'enfoncement.
- Tablettes : Réglables sur crémaillères pour dossiers suspendus (entraxe de 33 cm).
- Épaisseur de porte : 7 cm avec protection renforcée de 8 mm des éléments de serrurerie et blindage en acier spécifique.
- La tringlerie de la porte de droite condamne la tringlerie de la porte gauche pour les armoires à 2 portes.
- Serrure : Combinaison à disque silencieuse anti manipulation Groupe I à brouillage automatique, avec délateur auto protégé, contre les attaques mécaniques et thermiques. Chaque code est protégé par une serrure à barillet. Compteur d'ouverture non réutilisable et protégé par le foncet. Plombage de couverture de serrure. Correspondant aux normes du secrétariat général de la Défense Nationale 1300 et 1223 (y compris la directive n°1223/SGDN/55D) du 23/12/2004 sur la protection physique des informations ou supports protégés.).
- Scellement : au sol.
- Disponible en 2 dimensions.

Référence	Description	Nbre de tablettes	Dimensions cm L. x P. x H. (Dimensions int)
EQCVAR3160	Armoire sécurité défense 1 porte	4	75 x 50+3 x 175 (74 x 38,5 x 169) 513 litres – 160 kg
EQCVAR3211	Armoire sécurité défense 2 portes	5	100 x 50+3 x 195 (99 x 38,5 x 194) 787 litres – 210 kg

 Autres dimensions et sur-mesure : contactez-nous par mail à museodirect@cxdfrance.com





ARMOIRES FORTES RÉFRACCTAIRES

Cette armoire, en plus de protéger les objets et documents contre le vol et le vandalisme, permet également de les mettre à l'abri en cas d'incendie.

SPÉCIFICATIONS

- Construction tôle d'acier 20/10ème peint époxy Gris clair RAL 7035 avec parois de 6 cm d'épaisseur garnies d'un isolant spécial contre la calcination.
- Protection Papier 1 heure - TEST CSTB (PV CSTB N°64-1829).
- Portes de 12 cm d'épaisseur avec feuilles de protection et profil d'ancrage côté pivots sur toute la hauteur.
- Pênes de Ø 2,8 cm (3 en façade, 1 en haut et 1 en bas) commandés par poignée.
- Serrure haute sécurité à clé double panneton (10 gorges) degré B/E A2P à clé prisonnière.
- Tablettes réglables avec entraxe de 33 cm pour dossiers suspendus.
- Disponible en 2 dimensions.

Référence	Description	Nbre de tablettes	Dimensions cm L. x P. x H. (Dimensions int)
EQCVAR3425	Armoire basse réfractaire	2	120 x 60+3 x 100 (108 x 38,5 x 86) 425 litres – 255 kg
EQCVAR3730	Armoire haute réfractaire	5	100 x 60+3 x 195 (88 x 38,5 x 181) 730 litres – 385 kg



Autres dimensions et sur-mesure : contactez-nous par mail à museodirect@cxdfrence.com



ARMOIRES FORTES À TIROIRS MUSEOCLASS

Ce mobilier à tiroirs offre sécurité anti-vol et anti-incendie aux documents et objets qu'il protège.

SPÉCIFICATIONS

- Robuste construction en tôle de 20/10^e peint époxy Gris RAL 9006.
- Blindage anti-perçage au manganèse des systèmes de condamnation.
- Structure monobloc homogène et indéformable.
- Rails montés sur roulement à billes inoxydables.
- Feuillure des portes à double chicane, pènes inaccessibles par imbrication à la fermeture.
- Trous de scellement à la base ø 14 mm.
- Serrure WITTKOP Typ 26 réf. 2618 A2P niveau A/E, certificat 15,49 (2 clé fournies).
- 2 modèles au choix :
 - Serrure individuelle pour chaque tiroir avec clés identiques ;
 - Serrures à clés différentes avec passe général.
- Disponible en 2 ou 4 tiroirs. Versions 3 et 5 tiroirs sur devis.

Référence	Modèle	Description	Dimensions cm L. x P. x H.
FUHBAR1211	2 tiroirs serrures identiques	Armoire forte à tiroirs basse	55 x 60 x 69,6 100 kg
FUHBAR1212	2 tiroirs serrures différentes		
FUHBAR1215	4 tiroirs serrures identiques	Armoire forte à tiroirs moyenne	55 x 60 x 126,6 205 kg
FUHBAR1216	4 tiroirs serrures différentes		



Autres dimensions et sur-mesure : contactez-nous par mail à musedirect@xdfrance.com





Planorama®

Ce meuble à plans, en plus de son inertie, présente de nombreux avantages techniques :

- **Légèreté** : 3 fois plus léger qu'un meuble à plans classique en acier pour les mêmes dimensions.
- **Sur-mesure** : les dimensions peuvent s'adapter aux collections ou être sélectionnées parmi les dimensions standards allant de 4A à A4. La profondeur des tiroirs est également ajustable avec un minimum de 10 mm.
- **Modulable** : Les glissières standards permettent de sortir complètement les tiroirs et donc de les interchanger. Ainsi, différentes profondeurs de tiroirs peuvent cohabiter sur une même unité de meuble. Les unités de meuble de dimensions différentes peuvent s'associer pour former un meuble polyvalent avec tiroir, portes, rideaux.
- **Tiroirs** : Ceux-ci sont montés sur glissières standards à extraction complète facilitant l'exposition, l'évacuation et la modularité. En effet, les glissières prennent place au pas de 11mm ce qui permet un large éventail de positionnements. Pour les tiroirs plus importants et plus lourds, une glissière extractible à roulement à billes est ajoutée pour plus de sécurité.
- **Socle** : Le meuble peut être placé sur une plinthe standard, sur des pieds vérins réglables ou sur des roulettes le rendant mobile.
- **Sécurité** : Les tiroirs peuvent être bloqués à l'aide de serrures Abloy. Une fermeture centralisée ou individuelle de ceux-ci est possible. Pour les tiroirs à forte charge, un système anti basculement peut être mis en place, empêchant l'extraction de plusieurs tiroirs en même temps.
- **Conservation** : Les collections sont protégées contre la poussière grâce à une brosse en mohair placée tout le long des bords de chaque tiroir.
- **Esthétique** : La poignée de préhension des tiroirs court tout le long de la façade du meuble, dans un souci d'harmonie et de praticité. Cette poignée permet l'insertion d'étiquettes.
- **Aménageable** : ce meuble à plans peut être aménagé avec des plaques de mousses Plastazote® pour permettre le rangement et le classement de petites pièces de type sceaux ou monnaies par exemple.
- **Exposition** : Chaque tiroir peut aussi être fermé par une plaque de verre, d'acrylique Optium ou de polycarbonate, permettant la présentation et l'utilisation directe par le public. Une plaque de verre de 11,5mm d'épaisseur maximum peut aussi remplacer le dessus plein du mobilier pour permettre l'utilisation en exposition.







RÉFÉRENCES

- British Library, London
- British Museum, London
- National Gallery, London
- Victoria and Albert Museum, London
- Bibliothèque Nationale de France, Paris
- Musée du Louvre, Paris
- Musée Rodin, Paris
- Musée de l'Armée, Paris
- Metropolitan Museum, New York
- Le Vatican
- Musée du Pardo, Madrid ...



Fabriqué dans l'usine Conservation By Design de Bedford (UK), ce système de stockage a près de 50 ans d'existence. Il est reconnu dans le monde des archives et des musées pour sa qualité en matière de préservation des collections.

L'aluminium anodisé, matériau parfaitement inerte, ne donnera lieu à aucune altération chimique : il est donc particulièrement recommandé pour la longue conservation.

La structure aluminium du Planorama® offre également la possibilité de réaliser une déclinaison de mobilier pouvant être utilisé en réserves ou en ateliers. Ainsi, il est possible de réaliser des séchoirs, mobiles ou fixes, à tablettes coulissantes à extraction complète, facilitant une manipulation aisée et sûre des œuvres en restauration et/ou en phase de traitement.



**TARIF UNIQUEMENT SUR DEVIS
SELON VOTRE PROJET**



Meubles à tablettes coulissantes

Ce cabinet est spécialement conçu pour le stockage à l'horizontale des documents graphiques et de leur boîte ou de leur chemise de conservation. Les tablettes extractibles permettent une consultation facilitée des œuvres. Ce meuble peut aussi être utilisé pour entreposer les œuvres en cours de restauration en atelier.

SPÉCIFICATIONS

- Structure en tôle d'acier peint époxy coloris Gris clair RAL 7035.
- Tablettes sur coulisses à roulement à billes à extraction complète.
- Charge maximale par tablette : 45 kg.
- Disponible en 2 modèles de 2 dimensions chacun.
- Livré monté.



Référence	Modèle	Description	Dimensions cm L. x P. x H.
EQFTME5073	9 tablettes coulissantes	Meuble à tablettes	107,5 x 65,5 x 117
EQFTME5072		Meuble à tablettes	127,5 x 75,5 x 117
EQFTME5065	13 tablettes coulissantes + 2 fixes en partie haute	Meuble à tablettes	107,5 x 65,5 x 183
EQFTME5064		Meuble à tablettes	127,5 x 75,5 x 183





Meubles à plans MuseoSmart

Cette gamme de meubles à plans haute qualité offre une modularité hors du commun. Une même structure permet de superposer des blocs contenant des tiroirs de hauteurs différentes afin de s'adapter au mieux à la diversité des collections. De multiples options disponibles complètent la modularité de ce mobilier.

DINAMIC



COMPACT



SPÉCIFICATIONS

- Tôle d'acier peint époxy RAL 9002 Blanc Gris en standard.
- Tiroir monté sur coulisse à roulement à billes et extraction 70 %.
- Amortisseur de fin de course.
- Serrure de sécurité pour chaque bloc.
- Charge maximale 25 kg.
- Jusqu'à 3 modules empilables.
- Dessus en tôle.
- 3 types de socle disponibles : plinthe, piètement ou sur roulettes.
- Disponible au format A1 (L. 103 x P. 76 cm utiles) ou A0 (L. 131 x P. 92 cm utiles).
- Disponible en 3 modèles :
 - **Classic** : bloc de 5 tiroirs à hauteur utile de 5,5 cm. 2 porte-étiquettes et poignée ABS centrale.
 - **Dinamic** : Bloc de 5 tiroirs à hauteur utile de 5,5 cm. 1 poignée filante sur toute la longueur du tiroir.
 - **Compact** : Bloc de 10 tiroirs à hauteur utile de 2,5 cm. 1 poignée filante sur toute la longueur du tiroir.
- Hors meuble « Complet », les blocs de tiroir, le socle et le dessus sont vendus séparément. Un meuble « Complet » comprend un dessus tôlé, 2 blocs de tiroirs identiques, un socle plinthe.

Options :

- Tiges presse plans.
- Lot de 12 séparateurs.
- Façade rabattable d'un tiroir pour modèle Dinamic.
- Système anti-basculement par tiroir : sur devis.
- Tiroir à charge maximale de 40 kg : sur devis.
- Tiroir ouverture à 100 % : sur devis.
- Autres dimensions de tiroirs et module avec tiroirs mixtes sur devis.
- Autres coloris RAL sur devis.

Modèle	Référence	Désignation	Nbre de tiroirs	Dimensions cm L. x P. x H.
Classic A0	FUIBME0001	Meuble à plans Complet	10	141 x 97 x 103,4
Classic A1	FUIBME0002	Meuble à plans Complet	10	113 x 81 x 103,4
Dinamic A0	FUIBME0003	Meuble à plans Complet	10	141 x 97 x 103,4
Dinamic A1	FUIBME0004	Meuble à plans Complet	10	113 x 81 x 103,4
Compact A0	FUIBME0005	Meuble à plans Complet	20	141 x 97 x 103,4
Compact A1	FUIBME0006	Meuble à plans Complet	20	113 x 81 x 103,4
Classic A0	FUIBME0007	Bloc module à tiroirs	5	141 x 97 x 45,3
Classic A1	FUIBME0008	Bloc module à tiroirs	5	113 x 81 x 45,3
Dinamic A0	FUIBME0009	Bloc module à tiroirs	5	141 x 97 x 45,3
Dinamic A1	FUIBME0010	Bloc module à tiroirs	5	113 x 81 x 45,3
Dinamic A0	FUIBME0011	Option façade rabattable	1	-
Dinamic A1	FUIBME0012	Option façade rabattable	1	-
Compact A0	FUIBME0013	Bloc module à tiroirs	10	141 x 97 x 45,3
Compact A1	FUIBME0014	Bloc module à tiroirs	10	113 x 81 x 45,3
A0	FUIBME0015	Dessus tôle	-	141 x 96,6 x 2,8
	FUIBME0016	Socle plinthe	-	141 x 94 x 10
	FUIBME0017	Base sur pieds	-	141 x 96,6 x 42
A1	FUIBME0018	Dessus tôle	-	113 x 81 x 2,8
	FUIBME0019	Socle plinthe	-	113 x 81 x 10
	FUIBME0020	Base sur pieds	-	113 x 81 x 42
A0/A1	FUIBME0021	Base sur roulettes	-	H. 110
Classic/ Dinamic	FUIBME0022	Séparateurs	-	H. 4
Compact	FUIBME0023	Séparateurs	-	H. 2,5
A0	FUIBME0024	Tige presse-plans	-	-
A1	FUIBME0025	Tige presse-plans	-	-

CLASSIC



Autres dimensions et sur-mesure : contactez-nous par mail à museodirect@cxdfrench.com



Livraison rapide sur les modèles standards !

Produit MuseoSmart



Livraison et installation spécifique : contactez notre équipe commerciale.

MOBILIERS D'ATELIER ET DE STOCKAGE

169



Meubles à plans MuseoLine

SPÉCIFICATIONS

- Tôle d'acier peint époxy. 3 finitions disponibles en standard : Blanc RAL 9016, Noir RAL 9005 et Gris clair RAL 7035.
- Tiroir monté sur glissières à roulements à billes et butée de fin de course.
- Serrure de fermeture des tiroirs, une serrure par bloc.
- Hauteur utile d'un tiroir : 5,5 cm.
- Porte-étiquette chromé : 2 par tiroir.
- Poignée chromée centrale.
- Charge maximale par tiroir : 30 kg.
- Modules superposables jusqu'à 3 unités sur socle bas et 2 unités sur piètement.
- Disponible en format A2, A1, A0 et A0+ selon le modèle.
- Bloc de 5 tiroirs livré sans socle ni dessus.
- Dessus disponible en tôle d'acier ou en verre feuilleté à cadre métallique.
- Soclage : Socle plein ou sur roulette, ou piètement haut en acier tubulaire.

Options :

- Tige presse-plans.
- Séparateurs internes métalliques.
- Dessus en stratifié à fixer par adhésif sur le dessus tôle: sur devis.
- Serrure sécurisée permettant l'ouverture d'un seul tiroir à la fois : sur devis.



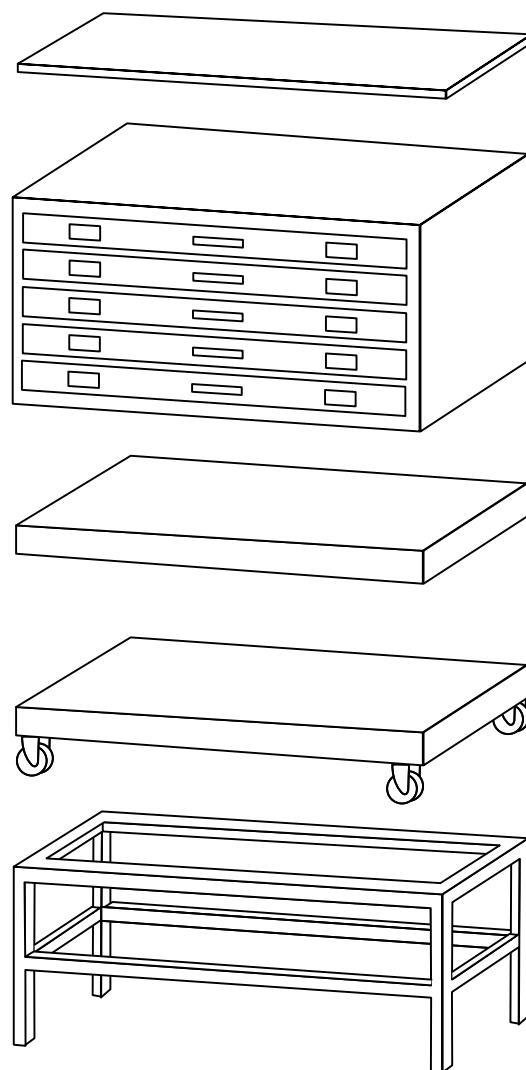
Ce meuble à plans MuseoLine standard est conçu pour s'adapter aux collections et aux espaces. Il se compose de modules de tiroirs associables entre eux ainsi que de dessus et de socles adaptés à l'esthétique et l'usage désirés.

DIMENSIONS INTÉRIEURES DES TIROIRS

Format A2	L. 65 × P. 46,5 cm
Format A1	L. 103 × P. 73 cm
Format A0	L. 130 × P. 92 cm
Format A0+	L. 150 × P. 100 cm



Référence	Format	Description	Modèle	Dimensions cm L. x P. x H.
EQAVME1007	A2	Meuble à plans	5 Tiroirs H. 5,5 cm utiles	75 x 53 x 42
EQAVME1310	A1			113 x 79,5 x 42
EQAVME1009	A0			140 x 96,5 x 42
EQAVME1160	A0+			160 x 107 x 42
EQAVDE1014	A2			Dessus
EQAVDE1015	A1	113 x 79,5 x 3		
EQAVDE1016	A0	140 x 96,5 x 3		
EQAVDE1163	A0+	160 x 107 x 3		
EQAVDE1203	A2	Dessus	Finition verre	
EQAVDE1103	A1			113 x 79,5 x 3
EQAVDE1300	A0			140 x 96,5 x 3
EQAVDE1301	A0+			160 x 107 x 3
EQAVSO1018	A2			Socle
EQAVSO1020	A1	113 x 79,5 x 10		
EQAVSO1021	A0	140 x 96,5 x 10		
EQAVSO1170	A0+	160 x 107 x 10		
EQAVSO1023	A2	Socle	Plinthe sur roulettes	
EQAVSO1024	A1			113 x 79,5 x 16
EQAVSO1025	A0			140 x 96,5 x 16
EQAVSO1176	A0+			160 x 107 x 16
EQAVPI1037	A2			Piètement
EQAVPI1035	A1	113 x 79,5 x 53		
EQAVPI1036	A0	140 x 96,5 x 53		
EQAVPI3803	A0+	160 x 107 x 53		
EQAVTI1050		Tige presse-plans		
EQAVSE1052		Jeu de 5 séparateurs	Métalliques	L. 17 x H. 2,5



Autres dimensions et sur-mesure : contactez-nous
par mail à museodirect@cxdfrench.com



Livraison et installation spécifique : contactez notre équipe commerciale.

MOBILIERS D'ATELIER ET DE STOCKAGE

171



Meubles à plans MuseoPlano

Cette gamme de mobilier permet de ranger plans et œuvres papiers ou textiles de grande taille. Elle offre un stockage robuste et une accessibilité aisée aux collections.



SPÉCIFICATIONS

- Meuble monobloc en tôle d'acier soudé peint époxy Gris clair RAL 7035.
- Tiroir sur rails à roulement à billes pourvus d'un revêtement spécial en plastique pour un mouvement silencieux.
- Ouverture à 80 % ou à 100 %. Système anti-basculement (ouverture d'un tiroir à la fois).
- Poignée centrale en plastique.
- Verrouillage centralisé par serrure fournie avec 2 clés.
- Tiroir disponible en simple ou double hauteur.
- Chaque tiroir est équipé d'une tige presse-plans à l'avant et d'un rebord incliné à l'arrière pour éviter l'enroulement des documents.
- Charge : 40 kg par tiroir maximum.
- Blocs de 5 ou 10 tiroirs simple hauteur, 5 tiroirs double hauteur ou 9 tiroirs (8 simple hauteur + 1 double hauteur). Empilables jusqu'à 3 unités superposées.
- Dessus inclus dans le bloc. Il peut être complété par un plan de travail supplémentaire.
- Socle plinthe à ajouter.
- Disponible en format A1 et/ou A0.

Options :

- Plan de travail supplémentaire à poser sur le haut du meuble.
- Séparateurs transversaux ou longitudinaux pour diviser l'espace de stockage interne. Vendu à l'unité. Lot de 50 sur devis.
- Porte-étiquettes magnétiques en option (par lot de 10)

DIMENSIONS INTÉRIEURES DES TIROIRS

Format A1 L. 100,5 x P.71 cm
Format A0 L. 125,5 x P.90,5 cm


Hauteur en façade / hauteur utile

6,6 cm / 5,5 cm (simple hauteur)
13,4 cm / 12 cm (double hauteur)

Référence	Format	Description	Modèle	Dimensions cm L. x P. x H.
EQHAMP2001	A1	Meuble à plans	5 tiroirs 5,5 cm utiles	110 x 76,5 x 42
EQHAMP2002	A0		Ouverture à 100 %	135 x 96 x 42
EQHAMP2007	A0	Meuble à plans	5 tiroirs 5,5 cm utiles	135 x 96 x 42
EQHAMP2003	A1	Meuble à plans	10 tiroirs 5,5 cm utiles	110 x 76,5 x 76
EQHAMP2004	A0		Ouverture à 100 %	135 x 96 x 76
EQHAMP2005	A0	Meuble à plans	10 tiroirs 5,5 cm utiles	135 x 96 x 76
EQHAMP2012	A0	Meuble à plans	5 tiroirs 12 cm utiles	135 x 96 x 76
EQHAMP2010	A0	Meuble à plans	8 +1 tiroirs 5,5 + 12 cm utiles	135 x 96 x 76
EQHAMP2013	A1	Plan de travail	-	L.110 x P.76,5
EQHAMP2014	A0		-	L.135 x P.96
EQHAMP2015	A1	Socle plinthe	-	110 x 76,5 x 15
EQHAMP2016	A0		-	135 x 95 x 15
EQHAMP2018		Séparateur	Transversal	L.5 x H.4,8
EQHAMP2019			Longitudinal long	L.5 x H.4,8
EQHAMP2023		Porte-étiquettes (lot de 10)	-	L. 13,5 x H. 5



Autres dimensions et sur-mesure : contactez-nous
par mail à musedirect@cxdfrench.com





Meubles à plans en bois

Ce meuble à plans en bois est un moyen de stockage esthétique de papiers et art graphique, pour une atmosphère atelier d'artiste.

SPÉCIFICATIONS

- Chêne clair vernis.
- Bloc 5 tiroirs sans dessus ni socle.
- Hauteur d'un tiroir : 4,5 cm utiles.
- Disponible en 4 formats.
- Dessus et plinthe à commander en plus.

Options :

- Dessus inclinable pour présentation : sur devis.

DIMENSIONS DES TIROIRS

Format Raisin	L. 67 x P. 52 cm
Format Grand Jésus	L. 82 x P. 62 cm
Format Grand Aigle	L. 112 x P. 77 cm
Format Grand Monde	L. 122 x P. 86 cm

Référence	Format	Description	Dimensions cm L. x P. x H.
EQGRME3053	Raisin	Meuble bois 5 tiroirs	79 x 60,5 x 36
EQGRME3055	Grand Jésus	Meuble bois 5 tiroirs	94 x 70,5 x 36
EQGRME3057	Grand Aigle	Meuble bois 5 tiroirs	124 x 85,5 x 36
EQGRME3059	Grand Monde	Meuble bois 5 tiroirs	134 x 94,5 x 36
EQGROP3054	Raisin	Dessus et plinthe	79 x 60,5 x 7
EQGROP3056	Grand Jésus	Dessus et plinthe	94 x 70,5 x 7
EQGROP3058	Grand Aigle	Dessus et plinthe	124 x 85,5 x 7
EQGROP3060	Grand Monde	Dessus et plinthe	134 x 94,5 x 7



Autres dimensions et sur-mesure : contactez-nous par mail à museodirect@cxdfrench.com



Meubles à tiroirs pour gros objets

Ce mobilier est spécialement conçu pour le stockage des objets de petite et moyenne taille, idéal pour les collections de montres et bijoux, vaisselle, appareils photos, outils d'arts et traditions populaires, et bien d'autres.

SPÉCIFICATIONS

- Structure en acier 12 et 20/10^e peint époxy haute résistance Gris clair RAL 7035.
- Tiroir sur système de glissières à billes d'acier anti-bruit avec butée de fin de course.
- Charge par tiroir : 40 à 45 kg maximum.
- Extraction : 2/3 de la profondeur du tiroir.
- Serrure de sécurité avec 2 clés autorisant l'ouverture d'un tiroir à la fois (anti-basculement).
- Un porte-étiquette par tiroir.
- Poignée filante, sur toute la longueur du tiroir.
- Modules empilables jusqu'à 2 modules.
- Bloc tiroir seul. Dessus et socle à ajouter.
- Trous pour fixation au sol.
- Disponible en bloc de 3, 5 ou 6 tiroirs, 4 hauteurs de tiroir.
- Livré monté.



Référence	Description	Modèle H en cm	Dimensions cm L. x P. x H.
EQFTME5039	Meuble à tiroirs	3 tiroirs H. 27,5 utiles	138,5 x 73,7 x 96,3
EQFTME5029	Meuble à tiroirs	5 tiroirs H. 6,5 utiles	204 x 148,4 x 51,3
EQFTME5033	Meuble à tiroirs	6 tiroirs H. 12,5 utiles	138,5 x 99,4 x 96,3
EQFTME5037	Meuble à tiroirs	6 tiroirs H. 15 utiles	138,5 x 73,7 x 111,3
EQFTDE5030	Dessus métallique	5 tiroirs H. 6,5	204 x 148,4 x 2,2
EQFTDE5034	Dessus métallique	6 tiroirs H. 12,5	138,5 x 99,4 x 2,2
EQFTDE5038	Dessus métallique	3 tiroirs H. 27,5 ou 6 tiroirs H. 15	138,5 x 73,7 x 2,2
EQFTSO5032	Socle plinthe métallique	5 tiroirs H. 6,5	204 x 148,4 x 8
EQFTSO6036	Socle plinthe métallique	6 tiroirs H. 12,5	138,5 x 99,4 x 8
EQFTSO5040	Socle plinthe métallique	3 tiroirs H. 27,5 ou 6 tiroirs H. 15	138,5 x 73,7 x 8



Autres dimensions et sur-mesure : contactez-nous par mail à museodirect@cxdfrench.com





Meubles à tiroirs pour objets lourds

Ce rangement est conçu pour le stockage des collections lourdes tels que les bas-reliefs, lapidaires ou collections géologiques.

SPÉCIFICATIONS

- Structure d'acier de 12 à 20/10° peint époxy Gris Agate RAL 7038.
- 5 ou 6 tiroirs double-peau sur triple roulement. Sortie totale.
- Charge maximale de 100 kg uniformément répartis par tiroir.
- Tiroir de 8 ou 10 cm de hauteur selon les modèles.
- Module vendu avec socle plinthe.
- Disponible en format A0, 2A0, 2A0+ et 4A0.

Options :

- Socle sur roulettes : sur devis.

Ce modèle peut être fabriqué en sur-mesure sur des dimensions extra larges, afin de s'adapter à des collections encombrantes de type lances, décor muraux, tapisserie, etc...

Référence	Format	Description	Nbre de tiroirs H en cm	Dimensions cm L. x P. x H.
EQDRME0001	A0	Meuble à tiroirs	6 (H.8)	140 x 100 x 84
EQDRME0002	2 A0	Meuble à tiroirs	6 (H.8)	190 x 130 x 84
EQDRME0003	2 A0+	Meuble à tiroirs	5 (H.10)	200 x 150 x 84
EQDRME0004	4 A0	Meuble à tiroirs	5 (H.10)	260 x 180 x 84



Autres dimensions et sur-mesure : contactez-nous par mail à musedirect@cxdfance.com



Retrouvez nos mousses Plastazote® et autres mousses de calage dans la section « Papiers, Cartons et Matériaux synthétiques ».

Meubles à tiroirs pour CD / DVD

Ce meuble modulable selon la taille des collections, est spécialement conçu pour l'accueil des boîtes de CD et DVD.

SPÉCIFICATIONS

- Tôle d'acier peint époxy. 3 finitions disponibles en standard : Blanc RAL 9016, Noir RAL 9005 et Gris clair RAL 7035.
- Bloc de 2 tiroirs sans dessus.
- Serrure de fermeture des tiroirs, une serrure par bloc.
- Tiroir monté sur glissières à roulements à billes et butée de fin de course.
- Poignée filante.
- Livré avec 5 séparateurs fixes par tiroirs.
- Contenance maximale par tiroir : 480 boîtiers CD standards (L. 14,3 x H. 12,5 x P. 1 cm) ou 1100 boîtiers CD Slim (3 mm d'épaisseur).
- Dimensions d'un tiroir : L. 90 x P. 44 x H. 20 cm.
- Modules superposables jusqu'à 3 unités.
- Dessus en tôle d'acier à commander séparément.

Options :

- Socle à roulettes.
- Lot de presse CD/DVD sur devis.
- Dessus en finition stratifiée sur devis.

Retrouvez notre système d'étiquette magnétique dans la section « Équipements et Accessoires ».

Référence	Description	Dimensions cm L. x P. x H.
EQAVME1480	Bloc 2 tiroirs	100 x 50 x 52
EQAVDE1481	Dessus tôle	100 x 50 x 3
EQAVS01482	Socle sur roulettes	100 x 50 x 16

Autres dimensions et sur-mesure : contactez-nous par mail à museodirect@cxdfrance.com



Meubles à tiroirs entomologiques

SPÉCIFICATIONS

- Matériau : Pin naturel.
- Disponible en module simple et en module avec plinthe.
- Chaque module peut contenir jusqu'à 10 tiroirs.
- Chaque tiroir comporte un fond en mousse Plastazote® épinglable (noire ou blanche, au choix) et un verre de couverture.
- Bloc et tiroirs vendus séparément.

Ce cabinet entomologique est conçu pour l'accueil de collections d'insectes tout en offrant un esthétique type cabinet de curiosité.

Référence	Description	Dimensions cm L. x P. x H.
EQDACA0001	Cabinet simple	55 x 45 x 68
EQDACA1450	Cabinet avec plinthe	55 x 45 x 81
EQDATI1455	Tiroir	50 x 40 x 6

Autres dimensions et sur-mesure : contactez-nous par mail à museodirect@cxdfrance.com



Retrouvez tous nos produits de la gamme Entomologie dans la section « Équipements et Accessoires ».



ÉQUIPEMENTS & ACCESSOIRES DE CONSERVATION

ÉCLAIRAGE

SÉCURISATION


MANUTENTION

**CONSULTATION
DES COLLECTIONS**

**GESTION
DE L'ENVIRONNEMENT**

**PRÉSENTOIRS DE
COMMUNICATION
ET BOUTIQUE**

**GUIDAGE
ET ACCUEIL DU PUBLIC**





LES ACCESSOIRES INDISPENSABLES

Les lieux culturels ont des besoins variés que ce soit dans le domaine de l'accueil du public et de la communication, de la gestion et de la consultation des collections, ou encore dans celui de l'éclairage et de la manutention. Ce grand nombre d'accessoires est indispensable au bon fonctionnement de ces lieux. C'est pour cela que CXD France / MUSEODIRECT a à cœur de pouvoir proposer une large gamme d'équipements adaptés à toutes les problématiques, afin de répondre au mieux à tous les besoins.





Spots et Projecteurs

PROJECTEURS CADREURS Q7E SÉRIE

Le projecteur LED Q7E a été développé pour répondre aux exigences de l'éclairage muséographique et architectural. Avec ses nombreux accessoires, il permet de s'adapter aux différentes configurations d'éclairage.

Associé à un ou des capteurs intelligents, ce projecteur transmet sur une base périodique par BLE (Bluetooth Low Energy ou Bluetooth Smart) le mouvement détecté par infrarouge, le niveau de lumière reçu par une œuvre, la température, l'humidité, l'accélération.

SPÉCIFICATIONS

- Projecteur d'ambiance : Système LED avec optique dédiée pilotage par BLE (Bluetooth Low Energy).
- Bande passante utile : 400 à 800nm, pas d'émission UV et IR.
- Puissance de la LED 25W, réglable manuellement de 0 à 100% ou par une liaison sans fil bluetooth.
- Température de couleur : 3000 K ou 4000 K.
- Angle d'ouverture : 24°.
- IRC : Ra : 97/ R9 (rouge) : 95.
- Projecteur livré nu. Volets coupe flux, cône basse luminance, support de filtres, accessoire cadreur avec un zoom 20°- 40°, en option.
- Température utilisation : +10°C/+40°C ; classification IP : IP20 (utilisation intérieure).
- Couleurs disponibles : Noir et Blanc.
- Pas de ventilation.
- Dimensions : 23 x 11 x 14 cm.
- Poids : 1,25 kg.
- Fabrication française.

Options :

- Zoom cadreur 20° - 40°.
- Ensemble volet / support de filtres.
- Filtres couleurs, Diffuseur rond, diffuseur carré, diffuseur ovale, sur devis.

Référence	Désignation	Température	Coloris
EQPRSP7000	Projecteur d'ambiance LED Bluetooth Q7E	3000 K	Noir
EQPRSP7001		3000 K	Blanc
EQPRSP7002		4000 K	Noir
EQPRSP7003		4000 K	Blanc
EQZOCA1000	Zoom cadreur 20° - 40°		Noir
EQZOCA1001			Blanc
EQVOSU1000	Ensemble volet / support de filtre		Noir
EQVOSU1001			Blanc







GAMME DE PROJECTEURS CADREURS

Ces gammes de projecteurs cadreurs et leurs nombreux accessoires répondent parfaitement aux exigences de l'éclairage architectural ainsi que muséographique permettant de s'adapter à différentes configurations.

Les projecteurs sont livrés sans accessoires et peuvent être équipés des différentes options.

Référence	Désignation	Coloris
EQZOCA1000	Zoom cadreur 20° - 40°	Noir
EQZOCA1001		Blanc
EQVOSU1000	Ensemble volet / support de filtre	Noir
EQVOSU1001		Blanc

SPÉCIFICATIONS

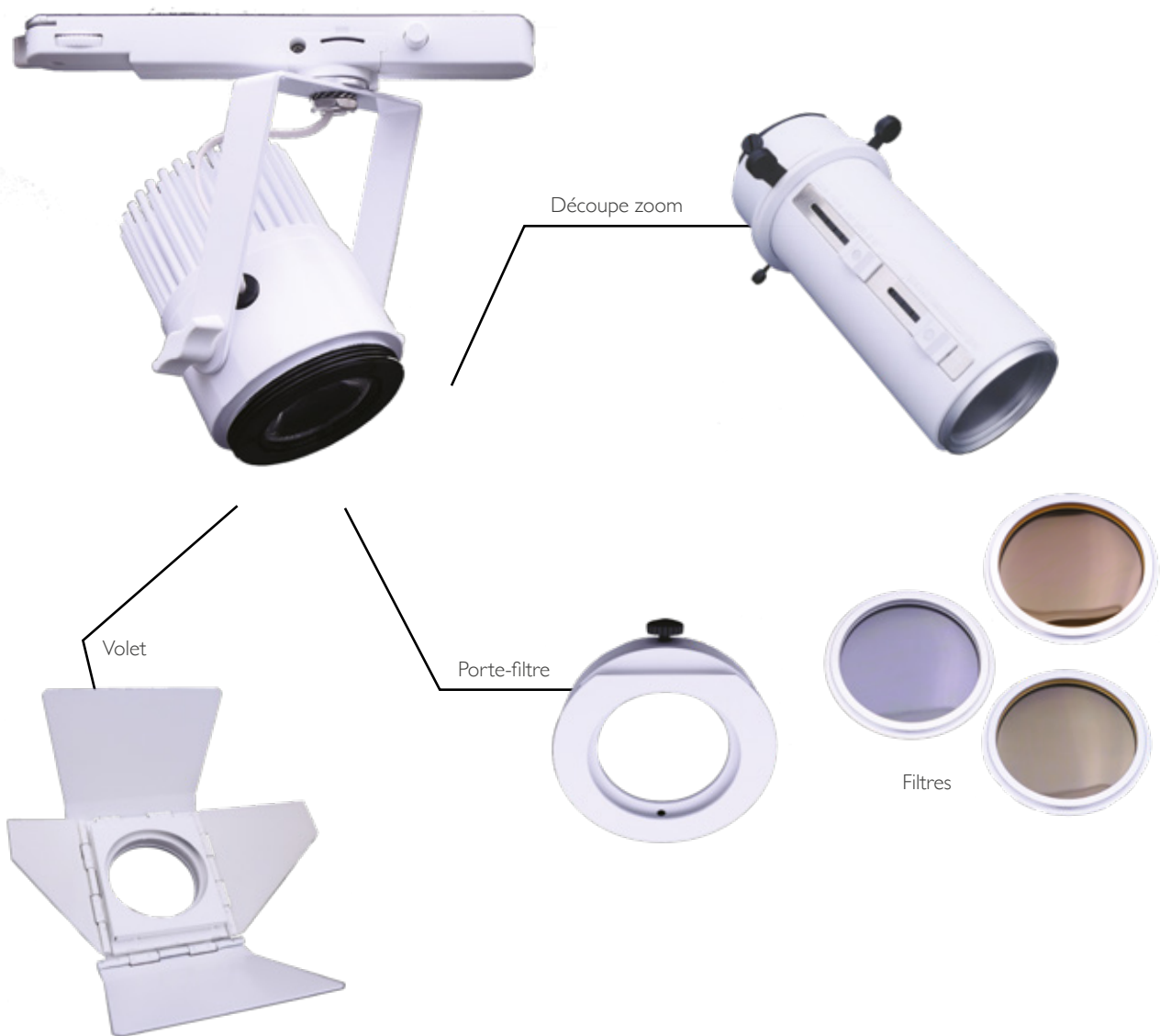
- Projecteurs d'accentuation : Système LED avec optique dédiée (Q1E et Q5E), pilotage par BLE (Q7E).
- Bande passante utile: 400 à 800nm, pas d'émission UV et IR.
- Puissance de la LED 21W (Q1E) , 25 W (Q5E et Q7E), réglable manuellement de 5 à 100% (Q1E) / de 0 à 100% (Q5E et Q7E).
- Température de couleur : 3000°K ou 4000°K.
- IRC : Ra : 97 / R9 (rouge) : 95.
- Couleur disponible : Noir, Blanc.
- Pas de ventilation.
- Fabrication française.

Options :

- Zoom cadreur 20° - 40°.
- Ensemble volet / support de filtre.
- Filtres couleurs, Diffuseur rond, diffuseur carré, diffuseur ovale, sur devis.



Référence	EQPRSP7008	EQPRSP7009	EQPRSP7010	EQPRSP7011
Modèle	Q1E			
Coloris	Noir	Blanc	Noir	Blanc
Description	Projecteur Cadreur Q1E			
Température de couleur	3000 K	3000 K	4000 K	4000 K



EQPRSP7004	EQPRSP7005	EQPRSP7006	EQPRSP7007	EQPRSP7000	EQPRSP7001	EQPRSP7002	EQPRSP7003
Q5E				Q7E			
Noir	Blanc	Noir	Blanc	Noir	Blanc	Noir	Blanc
Projecteur Cadreur Q5E				Projecteur Cadreur Q7E			
3000	3000	4000	4000	3000	3000	4000	4000



Spots et Projecteurs

PROJECTEURS PICCOLO

Le support rail PICCOLO alimenté en 24V, avec ses conducteurs basse tension, permet de positionner et d'alimenter sur toute sa longueur des sources LED lumineuses variées - issues de cette gamme - par simple fixation magnétique conductrice. Pratique et évolutive, cette solution rail se compose à la carte.

SPÉCIFICATIONS

Rail :

- Profil en U 27 x 15 mm en polycarbonate non feu.
- Conducteurs internes acier 6*1mm².
- Connecteurs d'alimentation 6.3A max.
- Alimentation : 24A.
- Coloris : Noir ou Blanc .

Spots :

- Puissance: Micro C Piccolo : 2 W - Spot C Piccolo : 3 W.
- Lumens: Micro C Piccolo : 150 lm - Spot C Piccolo : 200 lm.
- Alimentation : 24 V.
- Gradation : calibreteur.
- IRC : IRC 80 – IRC 90.
- Degrés: Micro C Piccolo : 16°, 24°, 40°, ELL - Spot C. Piccolo : 10°, 18°, 28°, 40°, ELL.
- Températures de couleur: 2400K, 2700K, 3000K, 3500K, 4000K, 5000K.
- Coloris : Noir et Blanc, autres coloris sur demande.



PROJECTEURS SLIM

Particulièrement fin, ce support rail alimenté en 24V permet de positionner et d'alimenter sur toute sa longueur les différents spots de la Gamme Slim par simple contact bille. Grâce à une conception totalement innovante, en option, le rail Slim permet de contrôler et de commander individuellement, via un protocole Dali, chaque source lumineuse. Pratique et évolutive, cette solution rail se compose à la carte, pour un éclairage discret et totalement modulable.

SPÉCIFICATIONS

Rail :

- Profil en U 14 x 15 mm en aluminium.
- Conducteurs internes cuivre section 1.6 mm².
- Connecteurs d'alimentation 7A max.
- Longueurs : 50 cm, 100 cm, 150 cm, 200 cm.
- Alimentation : 24A.
- Coloris : Noir ou Blanc.

Spots :

- Puissance : Micro D Slim : 2 W - Spot D Slim : 3 W.
- Lumens : Micro D Slim : 150 lm - Spot D Slim : 300 lm.
- Alimentation : 24 V.
- Gradation : DALI.
- IRC : IRC 80 - IRC 90.
- Degrés : Micro D Slim : 16°, 24°, 40°, ELL - Spot D Slim : 10°, 18°, 28°, 40°, ELL.
- Températures de couleur : 2400K, 2700K, 3000K, 3500K, 4000K, 5000K.
- Coloris : Noir et Blanc, autres coloris sur demande.



MÂTS

Ce mât équipé d'un à six projecteurs miniatures a été développé pour l'éclairage de précision. La combinaison de l'excellence des performances, de sa miniaturisation et d'un design discret, permet de l'intégrer très facilement dans des vitrines, meubles de présentation et petits volumes.

SPÉCIFICATIONS

- Puissance : Mât 1C : 1,5 W - Mât 3C : 4,5 W - Mât 9C : 9 W.
- Lumens : 150 lm par spot.
- Alimentation : 500 mA.
- Gradation : 1-10V, DALI, DMX.
- IRC : IRC 80 - IRC 90.
- Degrés : 16°, 24°, 40°, ELL.
- Températures de couleur : 2400K, 2700K, 3000K, 3500K, 4000K, 5000K.
- Coloris : Noir et Blanc, autres coloris sur demande.





Projecteurs de vitrines encastrés

INSERT 00

Ce mini encastré LED rond spécifiquement développé pour l'éclairage de précision et d'accentuation permet un éclairage de qualité avec un rendement et une fiabilité inégalés. La combinaison de l'excellence de ses performances, de sa miniaturisation et de son design discret permet de l'intégrer très facilement dans des vitrines, meubles de présentation et petits volumes.

SPÉCIFICATIONS

- Puissance : 2,1 W.
- Lumens : 200 lm.
- Alimentation : 700 mA.
- Gradation : 1-10V, DALI, DMX.
- IRC : IRC 80 - IRC 90.
- Degrés : 16°, 24°, 40°, ELL.
- Températures de couleur : 2400K, 2700K, 3000K, 3500K, 4000K, 5000K.
- Coloris : Noir et Blanc, autres coloris sur demande.



INSERT 10

Cet encastré LED carré de plafond s'utilise pour des applications d'éclairage intérieur général, d'accentuation ou d'ambiance. L'équilibre de ses formes et son encombrement réduit permettent de l'intégrer facilement dans les plafonds. Il se décline abondamment en fonction de la température de couleur souhaitée, des différents faisceaux proposés et des nombreuses finitions possibles.

SPÉCIFICATIONS

- Puissance : 8 W.
- Lumens : 800 lm.
- Alimentation : 700 mA.
- Gradation : 1-10V, DALI, DMX.
- IRC : IRC 90.
- Degrés : 10°, 20°, 30°, 50°.
- Températures de couleur : 2400K, 2700K, 3000K, 3500K, 4000K, 5000K.
- Coloris : Noir et Blanc, autres coloris sur demande.



Réglettes

RÉGLETTE LINE P36-30

La réglette Line P36-30 est un linéaire dit « de plafond », dédié à l'éclairage général. Intégré dans un profilé aluminium fixe, orientable ou en suspension, la lumière émise est supérieure à celle d'un tube fluorescent pour un encombrement réduit et sans aucun dégagement de pollution électromagnétique.

SPÉCIFICATIONS

- Profilé de 36 x 37 mm, protégé par un capot en polycarbonate.
- Puissance : 30 W/m.
- Lumens : 2800 lm/m.
- Alimentation : 24V.
- Gradation : 1-10V, DALI, DMX.
- IRC : IRC 80 - IRC 90.
- Températures de couleur: 2700K, 3000K, 3500K, 4000K, 5000K.
- Coloris : Noir, Blanc et Aluminium.



RÉGLETTE LINE 021

La réglette Line 021 est un linéaire composé de LED de puissance, équipées chacune de lentilles. La lumière émise permet un éclairage rasant et homogène sur l'ensemble de la surface éclairée. Intégrée dans un profil aluminium fixe, orientable ou en suspension, elle est disponible en 6 longueurs.

SPÉCIFICATIONS

- Profilé de 36 x 37 mm.
- Puissance : 51 W/m.
- Lumens : 4500 lm/m.
- Alimentation : 24V.
- Gradation : 1-10V, DALI, DMX.
- IRC : IRC 80 – IRC 90.
- Températures de couleur: 2400K, 2700K, 3000K, 3500K, 4000K, 5000K.
- 6 longueurs : 36 cm, 70 cm, 103 cm, 136 cm, 170 cm et 203 cm.
- Coloris : Noir, Blanc et Aluminium.





MINISPOTS PICO

Ce petit spot à LED d'entrée de gamme est idéal pour l'illumination à faible coût des produits en boutique ou de petites expositions temporaires.

Il peut être équipé de volets anti-éblouissement pour garantir le confort visuel des visiteurs.

SPÉCIFICATIONS

- Douille : GU10.
- Inclinaison du produit : 90 °.
- Rotation du produit : 360 °.
- Dimensions : L. 11,3 cm x H. 11,2 cm. Diamètre 5 cm. (avec ampoule et sans adaptateur).
- Tension : 230 Volt. Puissance maximale 50 W.
- Indice de protection : IP 20.
- Matière : corps en acier déco.
- Adaptateur 3 allumages inclus. Adaptateur 1 allumage ou patère sur devis.
- Poids : 0,380 kg.
- Coloris : Noir, Blanc ou Gris.
- Source préconisée : ampoule LED MR16 GU10 25° ou 36° (à préciser à la commande).


Options :

- Volets amovibles, par paire, disponibles en Noir, Blanc ou Gris.
- Grille à lamelle ou nid d'abeille.



Référence	Désignation	Coloris
SUDOSP0168		Blanc
SUDOSP0169	Spot Pico + adaptateur	Noir
SUDOSP0170		Gris
SUDOPR0004	Volets	Noir
SUDOGR0062	Grille nid d'abeille	Noir
SUDOGR0063	Grille à lamelles	Noir

Retrouvez les ampoules et consommables de toute notre gamme d'éclairage dans la section « Consommables d'éclairage ».



PROJECTEURS SPOTS VIII

Ce petit projecteur simple et design est idéal pour l'éclairage des salles d'exposition aussi bien que des espaces commerciaux.

SPÉCIFICATIONS

- Inclinaison du produit : 90 °; Rotation à 360 °.
- Dimensions : L. 17 cm x H. 14 cm x P. 6 cm.
- Tension : 230/12 Volt. Puissance maximale 26 W.
- Indice de protection : IP 20.
- Matière : corps en acier 15/10^e avec ressort maintien nez.
- Adaptateur 3 allumages inclus.
Adaptateur 1 allumage ou patère sur devis.
- Poids : 0,8 kg.
- Coloris : Noir ou Blanc.
- 14°, 25° et 36° d'ouverture - 2700K, 3000K et 4000K.

Référence	Désignation	Coloris
SUDOSP1111	Spot projecteur V111 sans volet	Blanc
SUDOSP1112	Spot projecteur V111 sans volet	Noir
SUDOSP1113	Spot projecteur V111 avec volet	Blanc
SUDOSP1114	Spot projecteur V111 avec volet	Noir



PROJECTEURS MINIS ECO SIMPLES

Ce projecteur d'entrée de gamme est idéal pour l'éclairage et la mise en valeur d'œuvres à faible coût.

SPÉCIFICATIONS

- Douille : GU10.
- Inclinaison du produit : 30 °.
- Rotation du produit : 360°.
- Dimensions : L. 12,5 cm (17,5 cm avec volet) x H. 16,1 cm
- Tension : 230 Volt. Puissance maximale : 50 W.
- Indice de protection : IP 20.
- Matière : corps en acier déco.
- Adaptateur 3 allumages inclus.
Adaptateur 1 allumage ou patère sur devis.
- Poids : 0,380 kg (0,665 kg avec volets).
- Coloris : Noir ou Blanc.
- Source préconisée : Ampoule LED GU10 4,9 ou 5,5 W - 50 W, 25° ou 36°, 3000 K ou 4000 K (non incluse).

Options :

- Volets sur 4 cotés pour concentrer le flux lumineux et conserver le confort des visiteurs.

Référence	Désignation	Coloris
SUDOPR1673	Projecteur Mini Eco	Blanc
SUDOPR1674	Projecteur Mini Eco	Noir
SUDOPR0019	Projecteur Mini Eco avec volets	Blanc
SUDOPR0020	Projecteur Mini Eco avec volets	Noir





PROJECTEURS MINIS ECO LED GRADUABLES

Une version évoluée du modèle simple, ce projecteur graduable permet une mise en scène plus recherchée avec une possibilité de régler l'intensité lumineuse et de créer différentes ambiances.

Référence	Désignation	Coloris
SUDOPR0013	Projecteur Mini Eco graduable	Blanc
SUDOPR0014	Projecteur Mini Eco graduable	Noir
SUDOPR0017	Projecteur Mini Eco graduable avec volets	Blanc
SUDOPR0018	Projecteur Mini Eco graduable avec volets	Noir

SPÉCIFICATIONS

- Convertisseur LED.
- Inclinaison du produit : 30 °.
- Rotation du produit : 360°.
- Dimensions : L. 12,5 cm (17,5 cm avec volet) x H. 16,1 cm.
- Tension : 230 Volt. Puissance maximale : 50 W.
- Indice de protection : IP 20.
- Matière : corps en acier déco.
- Adaptateur 3 allumages inclus.
Adaptateur 1 allumage ou patère sur devis.
- Poids : 0,725 kg (1,01 kg).
- Coloris : Noir ou Blanc.
- 13W LED, 14°, 25° et 36° d'ouverture - 2700K, 3000K et 4000K.

Options :

- Volets sur 4 cotés pour concentrer le flux lumineux et conserver le confort des visiteurs.



PROJECTEURS-CADREURS QUADRO LED


Le Quadro est un cadreur polyvalent 2 en 1. Il peut être facilement transformé en projecteur ponctuel en déposant le zoom. Ses 3 lentilles concentrent la lumière assurant une puissance lumineuse plus importante. Les couteaux permettent de délimiter la zone d'éclairage pour une mise en valeur plus précise des œuvres.

SPÉCIFICATIONS

- Convertisseur LED intégré avec gradateur externe manuel.
- Douille GU 5,3.
- Inclinaison du produit : 70 °; Rotation à 360 °.
- Dimensions : L. 26,6 x P. 11 x H 19,6 cm.
- Tension : 230 volts. Puissance maximale : 13 W.
- Indice de protection : IP 20.
- Matière : Corps en tôle d'acier et aluminium avec clapet articulé pour accès à la lampe.
- Adaptateur 3 allumages inclus.
Adaptateur 1 allumage ou patère sur devis.
- Couteaux en acier époxy inclus (x4).
- Système antifuite de lumière.
- Poids : 1,52 kg.
- Coloris : Noir ou Blanc.
- Source lumineuse : Ampoule LED 8W.
- Aucun outil n'est nécessaire pour l'accès et la maintenance de la lampe et des optiques, et il est particulièrement adapté aux manipulations régulières.

Options :

- Nez tournant à 360° pour plus d'options de mise en lumière.



Référence	Désignation	Coloris
SUDOPR0008	Cadreur Quadro LED	Blanc
SUDOPR0009	Cadreur Quadro LED	Noir
SUDOPR0010	Cadreur Quadro LED nez tournant	Noir
SUDOPR0011	Cadreur Quadro LED nez tournant	Blanc





PROJECTEURS NANO

Ce projecteur discret prend facilement place au sein d'une scénographie, sur un système de rail 3 allumages ou une patère. Disponible en divers degrés d'ouverture, son réflecteur et son ampoule LED mettent en valeur tous les formats d'œuvres.

Référence	Désignation	Coloris	Température	Ouverture
EQIIPR0001	Projecteur NANO	Noir	3000 K	16° Spot
EQIIPR0002			4000 K	16° Spot
EQIIPR0003			3000 K	23° Medium
EQIIPR0004			4000 K	23° Medium
EQIIPR0005			3000 K	37° Flood
EQIIPR0006			4000 K	37° Flood
EQIIPR0007	Projecteur NANO	Blanc	3000 K	16° Spot
EQIIPR0008			4000 K	16° Spot
EQIIPR0009			3000 K	23° Medium
EQIIPR0010			4000 K	23° Medium
EQIIPR0011			3000 K	37° Flood
EQIIPR0012			4000 K	37° Flood

SPÉCIFICATIONS

- Structure cylindrique en aluminium finition poudre polyester.
- Orientation par rotule à 360° en horizontal et 0° / 90° en vertical.
- Alimentation électronique intégrée.
- Adaptateur universel pour rail 3 allumages.
- LED COB de dernière génération remplaçable uniquement en usine.
- Réflecteur en polycarbonate métallisé.
- Ouverture de 16, 23 ou 37°.
- Puissance: 10 W.
- Indice de rendu des couleurs : IRC 90.
- Température: 3000 K ou 4000 K.
- Indice de protection: IP20.
- Temps d'éclairage : 50 000 h (soit plus de 5 ans en éclairage 24/24 h).
- Coloris disponibles : Blanc ou Noir.



TEMPÉRATURE DE COULEUR D'UNE SOURCE LUMINEUSE

La température de couleur d'une source lumineuse est mesurée en Kelvin (K). Elle indique si la lumière est chaude c'est-à-dire avec un spectre tirant vers le jaune, ou froide c'est-à-dire avec un spectre tirant vers le bleu. On admet en général que la lumière blanche se situe autour de 6000 K. Tout ce qui est inférieur à cette mesure tirera vers le jaune, tout ce qui est supérieur tirera vers le bleu. Plus on s'éloigne des 6000 K dans un sens ou dans l'autre, plus la lumière tirera vers le jaune ou le bleu.

PROJECTEURS PYXIS

Ce projecteur est idéal pour un éclairage simple des œuvres. Il peut être adapté soit sur rail électrique soit directement en applique au plafond, selon les besoins scénographiques.

SPÉCIFICATIONS

- Structure cylindrique en aluminium finition poudre polyester.
- Orientation par rotule à 360° en horizontal et 0° / 90° en vertical.
- Alimentation électronique intégrée.
- Adaptateur universel pour rail 3 allumages.
- LED remplaçable uniquement en usine.
- Dissipateur passif en aluminium.
- Ouverture de 24 ou 36 °.
- Puissance : 10 W.
- Indice de rendu des couleurs : IRC 90.
- Température : 3000 K ou 4000 K. 2700 K sur devis.
- Indice de protection : IP20.
- Temps d'éclairage : 50 000 h (soit plus de 5 ans en éclairage 24/24h).
- Coloris disponibles : Blanc ou Noir.
- Installation sur rail 3 allumages ou en applique.

Options :

- Modèle d'applique Pyxis DUO sur devis.



Référence	Désignation	Coloris	Température	Ouverture
EQIIPR0013	Projecteur Pyxis avec adaptateur Rail 3 allumages	Noir	3000 K	24° Medium
EQIIPR0014			4000 K	24° Medium
EQIIPR0015			3000 K	36° Flood
EQIIPR0016			4000 K	36° Flood
EQIIPR0017	Projecteur Pyxis avec adaptateur Rail 3 allumages	Blanc	3000 K	24° Medium
EQIIPR0018			4000 K	24° Medium
EQIIPR0019			3000 K	36° Flood
EQIIPR0020			4000 K	36° Flood
EQIIPR0021	Projecteur Pyxis avec applique	Noir	3000 K	24° Medium
EQIIPR0022			4000 K	24° Medium
EQIIPR0023			3000 K	36° Flood
EQIIPR0024			4000 K	36° Flood
EQIIPR0025	Projecteur Pyxis avec applique	Blanc	3000 K	24° Medium
EQIIPR0026			4000 K	24° Medium
EQIIPR0027			3000 K	36° Flood
EQIIPR0028			4000 K	36° Flood



INDICE DE RENDU DES COULEURS IRC

Cet indice est qualifié par un nombre compris entre 0 et 100. Il a pour objectif de rendre compte de l'aptitude d'une source de lumière à restituer les couleurs d'un objet visibles à la lumière du jour. La lumière du jour correspondant à 100. Ainsi, plus la source lumineuse a un IRC proche de 100, plus le rendu des couleurs réelles sera fidèle sous cet éclairage. Un « bon IRC » est compris en 85 et 99.



PROJECTEURS IRIS

Ce projecteur est conçu pour un éclairage précis des œuvres exposées. Son design élégant et discret lui permet de s'intégrer dans tous les espaces d'exposition.

SPÉCIFICATIONS

- Structure en acier et aluminium finition poudre polyester.
- Orientation à 360° en horizontal et 0° / 90° en vertical.
- Adaptateur universel pour rail 3 allumages.
- Appareillage LED adapté avec potentiomètre intégré pour gradation de 1 à 100 % sans scintillement.
- Ampoule LED facilement remplaçable.
- Ouverture de 10°, faisceau uniforme sans ombres multiples.
- Puissance : 8 W.
- Indice de rendu des couleurs : IRC 95.
- Température : 3000 K ou 4000 K. 2700 K sur devis.
- Indice de protection : IP20.
- Temps d'éclairage : 50 000 h (soit plus de 5 ans en éclairage 24/24h).
- Coloris disponibles : Blanc ou Noir.

Options :

- Lampe LED MRI 6 SORAA Vivid 10° de rechange.
- Filtre correcteur de température, élargisseur de faisceau ou elliptique sur devis.

Référence	Désignation	Coloris	Température
EQIIPR0029	Projecteur IRIS	Noir	3000 K
EQIIPR0030			4000 K
EQIIPR0031		Blanc	3000 K
EQIIPR0032			4000 K



PROJECTEURS CADREURS ENYO

Ce projecteur-cadreur est l'allié de tout scénographe. Il permet de mettre en valeur une œuvre grâce au réglage de ses lentilles et de ses couteaux de cadrage. Un indispensable à avoir en zone d'exposition.

SPÉCIFICATIONS

- Structure en aluminium laqué par poudre.
- Orientation à 360° en horizontal et 0° / 90° en vertical. Rotation à 360° du bloc optique indépendant du corps.
- Zoom et réglage de netteté pour une ouverture de faisceau entre 17 et 36°.
- Ensemble optique composé d'une lentille asphérique et de 2 lentilles biconvexes.
- Adaptateur universel pour rail 3 allumages.
- Potentiomètre intégré pour gradation.
- Système LED.
- Puissance : 20 W.
- Indice de rendu des couleurs : IRC 90. IRC 97 sur devis.
- Température : 3000 K ou 4000 K. 2700 K sur devis.
- Indice de protection : IP20.
- Temps d'éclairage : 50 000 h (soit plus de 5 ans en éclairage 24/24 h).
- Coloris disponibles : Blanc ou Noir.

Référence	Désignation	Coloris	Température
EQIIPR0052	Projecteur cadreur ENYO	Noir	3000 K
EQIIPR0053			4000 K
EQIIPR0054		Blanc	3000 K
EQIIPR0055			4000 K



PROJECTEURS ASTÉRION MUSÉO

Ce spot et ses accessoires sont spécialement conçus pour l'éclairage des œuvres en salle de musée. Adaptables sur rail 3 allumages ou sur patère, il prendra facilement place dans une installation d'éclairage scénographique.

Référence	Désignation	Coloris	Température	Ouverture
EQIIPR0033	Projecteur Astérior Muséo	Noir	3000 K	10° Narrow
EQIIPR0034			4000 K	10° Narrow
EQIIPR0035			3000 K	16° Spot
EQIIPR0036			4000 K	16° Spot
EQIIPR0037			3000 K	23° Medium
EQIIPR0038			4000 K	23° Medium
EQIIPR0039			3000 K	37° Flood
EQIIPR0040			4000 K	37° Flood
EQIIPR0041			Projecteur Astérior Muséo	Blanc
EQIIPR0042	4000 K	10° Narrow		
EQIIPR0043	3000 K	16° Spot		
EQIIPR0044	4000 K	16° Spot		
EQIIPR0045	3000 K	23° Medium		
EQIIPR0046	4000 K	23° Medium		
EQIIPR0047	3000 K	37° Flood		
EQIIPR0048	4000 K	37° Flood		
EQIIPR0049	Volets coupe-flux	Noir	-	-
EQIIPR0050	Cylindre escamotable coupe-flux	Noir	-	-
EQIIPR0051	Nid d'abeille	Noir	-	-

SPÉCIFICATIONS

- Structure en acier et aluminium finition poudre polyester.
- Orientation à 360° en horizontal et 0° / 90° en vertical.
- Adaptateur universel pour rail 3 allumages.
- Potentiomètre intégré pour gradation de 1 à 100 % sans scintillement.
- Système LED.
- Ouverture de 10, 16, 23 ou 37°, faisceau uniforme sans ombres multiples. Modèle 10° à lentille silicone.
- Vitre de protection anti poussière en verre clair trempé.
- Puissance : 10 W en ouverture 10° ou 28 W pour les autres modèles.
- Indice de rendu des couleurs : IRC 90. IRC 97 sur devis.
- Température : 3000 K ou 4000 K. 2700 K sur devis.
- Indice de protection : IP20.
- Temps d'éclairage : 50 000h (soit plus de 5 ans en éclairage 24/24h).
- Coloris disponibles : Blanc ou Noir.

Options :

- Volet coupe - flux.
- Cylindre escamotable coupe - flux.
- Grille en nid d'abeille pour réduction de luminosité.





Le système de rails électriques

Ce système de rails avec alimentation et connecteurs permet de créer un plafond technique où mettre en place les spots nécessaires à l'éclairage des œuvres.


Les spots peuvent ensuite être placés n'importe où sur les rails afin de s'adapter à la position et à la dimension des objets présentés dans l'espace d'exposition.

SPÉCIFICATIONS

- Rail en aluminium 1 allumage 16 A 250V ou 3 allumages 16 A 380V : de 1 à 4 m selon les modèles.
- Alimentation en extrémité ou centrale avec branchement direct sur le 220V.
- Raccords et connecteurs en ABS pour la création d'un plafond technique sur mesure, adapté à chaque besoin.
- Embout de fermeture pour une finition esthétique.
- Adaptateur pour la connexion des projecteurs aux rails (Tous nos projecteurs sont vendus avec un adaptateur inclus).
- Pince de fixation et pince à plier pour l'installation des rails au plafond.
- Coloris : Noir ou Blanc. Aluminium sur demande.

Options :

- Kit de suspension par câble des rails.



RAILS 1 ALLUMAGE

Référence	Désignation	Coloris
SUDORA0001	Rail – 1 mètre	Blanc
SUDORA0002		Noir
SUDORA0004	Rail – 2 mètres	Blanc
SUDORA0005		Noir
SUDORA0007	Alimentation extrémité droite	Blanc
SUDORA0008	Alimentation extrémité gauche	Blanc
SUDORA0010	Alimentation extrémité droite	Noir
SUDORA0011	Alimentation extrémité gauche	Noir
SUDORA0014	Alimentation centrale	Blanc
SUDORA0015		Noir
SUDORA0017	Raccord en ligne	Blanc
SUDORA0018		Noir
SUDOCO0009	Connecteur à rotule pivotante	Blanc
SUDOCO0010		Noir
SUDORA0023	Connecteur en « L » intérieur	Blanc
SUDORA0024		Noir
SUDORA0026	Connecteur en « L » extérieur	Blanc
SUDORA0027		Noir
SUDORA0029	Connecteur en « X »	Blanc
SUDORA0030		Noir
SUDORA0032	Connecteur en « T » extérieur droit	Blanc
SUDORA0033	Connecteur en « T » extérieur gauche	Blanc
SUDORA0034	Connecteur en « T » intérieur droit	Blanc
SUDORA0035	Connecteur en « T » intérieur gauche	Blanc
SUDORA0036	Connecteur en « T » extérieur droit	Noir
SUDORA0037	Connecteur en « T » extérieur gauche	Noir
SUDORA0038	Connecteur en « T » intérieur droit	Noir
SUDORA0039	Connecteur en « T » intérieur gauche	Noir
SUDORA0020	Embout de fermeture	Blanc
SUDORA0021		Noir
SUDOAD0013	Adaptateur pour spot	Blanc
SUDOAD0014		Noir
SUDOP10031	Pince à plier	-
SUDOSU0028	Kit de suspension par câble	Blanc
SUDOSU0029		Noir

RAILS 3 ALLUMAGES

Référence	Désignation	Coloris
SUDORA0047	Rail – 1 mètre	Blanc
SUDORA0048		Noir
SUDORA0050	Rail – 2 mètres	Blanc
SUDORA0052		Noir
SUDORA0054	Rail – 3 mètres	Blanc
SUDORA0055		Noir
SUDORA0060	Alimentation extrémité droite	Blanc
SUDORA0061	Alimentation extrémité gauche	Blanc
SUDORA0062	Alimentation extrémité droite	Noir
SUDORA0063	Alimentation extrémité gauche	Noir
SUDORA0066	Alimentation centrale	Blanc
SUDORA0067		Noir
SUDORA0069	Raccord en ligne	Blanc
SUDORA0070		Noir
SUDORA0075	Connecteur à rotule pivotante	Blanc
SUDORA0076		Noir
SUDORA0090	Connecteur en « L » intérieur	Blanc
SUDORA0091	Connecteur en « L » extérieur	Blanc
SUDORA0092	Connecteur en « L » intérieur	Noir
SUDORA0093	Connecteur en « L » extérieur	Noir
SUDORA0044	Connecteur en « X »	Blanc
SUDORA0045		Noir
SUDORA0078	Connecteur en « T » extérieur droit	Blanc
SUDORA0079	Connecteur en « T » extérieur gauche	Blanc
SUDORA0080	Connecteur en « T » intérieur droit	Blanc
SUDORA0081	Connecteur en « T » intérieur gauche	Blanc
SUDORA0082	Connecteur en « T » extérieur droit	Noir
SUDORA0083	Connecteur en « T » extérieur gauche	Noir
SUDORA0084	Connecteur en « T » intérieur droit	Noir
SUDORA0085	Connecteur en « T » intérieur gauche	Noir



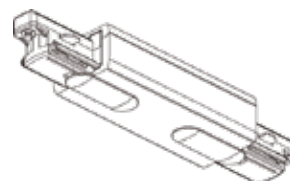
Retrouvez les ampoules et consommables de toute notre gamme d'éclairage dans la section « Consommables d'éclairage ».

Référence	Désignation	Coloris
SUDORA0072	Embout de fermeture	Blanc
SUDORA0073		Noir
SUDORA0096	Adaptateur pour spot	Blanc
SUDORA0097		Noir
SUDOPI0027	Pince de fixation plafond	Aluminium
SUDOPI0031	Pince à plier	-
SUDOSU0028	Kit de suspension par câble	Blanc
SUDOSU0029		Noir

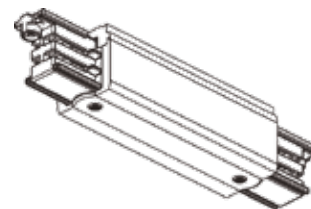


QUELLE EST LA DIFFÉRENCE ENTRE UN RAIL 1 ALLUMAGE ET UN 3 ALLUMAGES ?

Sur les rails à 1 phase (1 allumage), l'électricité ne circule qu'entre deux fils : le fil de phase (L) et le neutre (N). Cela veut dire que toutes les sources lumineuses du rail sont commandées ensemble et qu'elles sont donc toujours allumées ou éteintes en même temps.



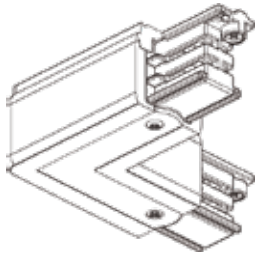
Les rails triphasés (3 allumages) fonctionnent avec trois fils de phase (L1, L2, L3), qui peuvent être combinés chacun séparément avec le neutre (N). Cela offre la possibilité de créer trois circuits différents sur le rail qui peuvent donc être commandés séparément.



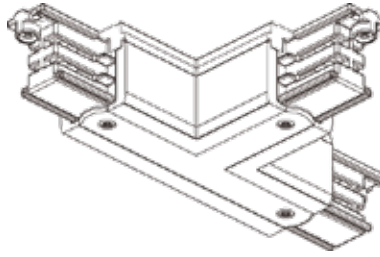
Ainsi, il sera possible d'allumer certains spots alors que d'autres pourront être éteints. La sélection du circuit 1, 2 ou 3 se fait au niveau de chaque spot, sur l'adaptateur directement. C'est aussi pour cela que l'adaptateur 3 allumages est visuellement plus imposant que celui 1 allumage.



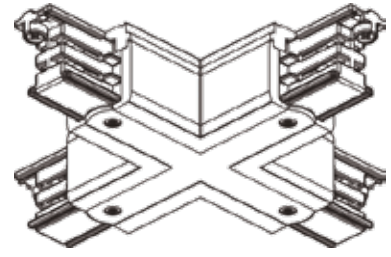
ACCESSOIRES RAILS ELECTRIQUES



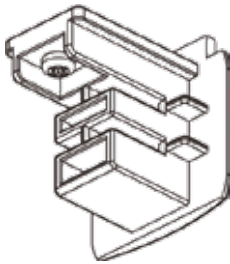
Connecteur en « L »



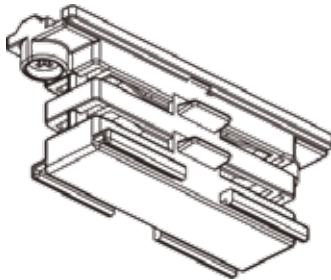
Connecteur en « T »



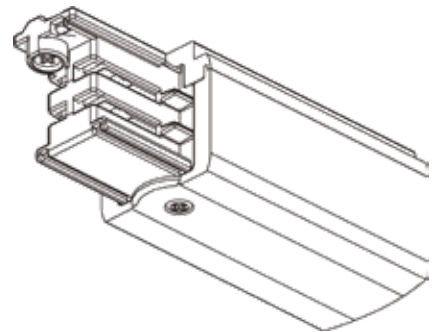
Connecteur en « X »



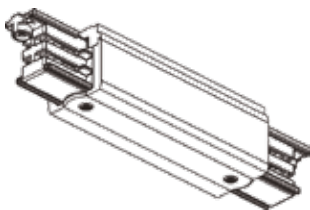
Embout



Connecteur ligne



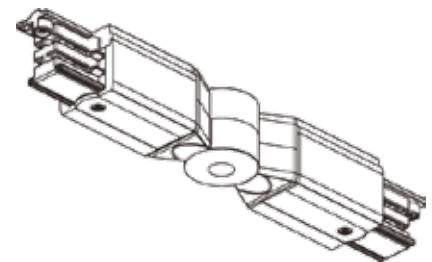
Alimentation
d'extrémité



Alimentation centrale



Adaptateur pour spot



Connecteur à rotule pivotante

Spots pour panneaux d'exposition

PATÈRES POUR PROJECTEUR

Cette patère permet de transformer un spot muni d'un adaptateur pour rail en applique de plafond.

SPÉCIFICATIONS

- Patère plastique Diamètre 10 x H. 3,2 cm.
- Compatible adaptateur rail 3 allumages.
- Disponible en coloris Noir ou Blanc.

Référence	Désignation	Coloris
SUDOPA0001	Patère pour projecteur	Noir
SUDOPA0002	Patère pour projecteur	Blanc



SPOT EXPOLIGHT MINI ECO

Ce spot à panneaux d'entrée de gamme est idéal pour l'éclairage des œuvres accrochées sur cloisons d'expositions fixes ou mobiles.

SPÉCIFICATIONS

- Douille GU5,3.
- Inclinaison du produit : 90 °.
- Dimensions : L. 65 cm x H. 11,2 cm.
Diamètre 3,4 cm sans ampoule ; 5,1 cm avec ampoule.
- Tension : 230 V. Puissance : 7,9 W.
- Indice de protection : IP 20.
- Corps en métal injecté monté sur rotule.
- Tige cintrée soudée.
- Transformateur électronique intégré.
- Fixation par équerre sur panneau de 1,5 à 3,5 cm d'épaisseur.
- 1 cordon d'alimentation de 2 m de long avec prise 10/16 A inclus.
- Poids : 0,75 kg.
- Coloris : Blanc ou Noir.
- Source lumineuse : ampoule GU5,3 halogène 50 W maximum ou LED 7,9 W (non incluse).

Options :

- Volets fixes de cadrage du flux lumineux et de finition esthétique.
- Grille à lamelles pour diffusion du flux lumineux.
- Grille nid d'abeille anti-éblouissement du visiteur.
- Gradateur sur devis.

Référence	Désignation	Coloris
SUDOPR0006	Spot Expolight Mini Eco	Blanc
SUDOPR0007	Spot Expolight Mini Eco	Noir
SUDOPR0004	Volets fixes	Noir
SUDOGR0063	Grille à lamelles	Noir
SUDOGR0062	Grille nid d'abeille	Noir





SPOTS EXPOLIGHT POUR PANNEAUX SYSTEM 100 ET 200

Ce spot à panneaux est spécialement conçu pour s'adapter aux cloisons d'exposition du System 100 et 200 de notre catalogue. Il permet un éclairage simple des œuvres accrochées à ces systèmes de partition de l'espace.

Ce spot peut aussi être double-face dans le cadre de l'éclairage d'un panneau System 100 sur ses deux côtés d'exposition.

Référence	Désignation	Coloris
SUDOPR0024	Spot Expolight System 100	Noir
SUDOPR0026	Spot Expolight System 100	Blanc
SUDOPR0027	Spot Expolight double-face System 100	Noir
SUDOPR0029	Spot Expolight double-face System 100	Blanc
SUDOPR0021	Spot Expolight System 200	Noir
SUDOPR0022	Spot Expolight System 200	Blanc
SUDOPR0004	Volets fixes	Noir
SUDOGR0063	Grille à lamelles	Noir
SUDOGR0062	Grille nid d'abeille	Noir

SPÉCIFICATIONS

- Douille GU10.
- Inclinaison du produit : 90 °.
- Dimensions : L. 65 cm x H. 11,2 cm. Diamètre 3,4 cm sans ampoule ; 5,1 cm avec ampoule.
- Tension : 230 V. Puissance : 35 à 50 W maximum.
- Indice de protection : IP 20.
- Corps en métal injecté monté sur rotule.
- Tige cintrée soudée.
- Fixation par équerre sur panneau 100 ou 200.
- 1 cordon d'alimentation de 4 m de long avec prise 10/16 A inclus.
- Poids : 0,80 kg.
- Coloris : Blanc ou Noir. Coloris Gris sur devis.
- Source lumineuse : ampoule GU10 Master LED 4,9 W – 36°, 3000 ou 4000 K (non incluse).

Options :

- Volets fixes de cadrage du flux lumineux et de finition esthétique.
- Grille à lamelles pour diffusion du flux lumineux.
- Grille nid d'abeille anti-éblouissement du visiteur.
- Gradateur sur devis.



Système d'éclairage Hang & Light

Ce système innovant permet l'éclairage des œuvres suspendues à un rail via un luminaire accroché et alimenté par ce même rail. Le rendu visuel pour le visiteur est épuré et ne trouble pas la scénographie.

Un système complet se compose d'un rail, d'un transformateur avec connecteur et d'une ou plusieurs armatures flexibles pour luminaire ainsi que leurs ampoules.

Des kits de connexion peuvent être utilisés si plusieurs rails doivent être connectés ensemble pour faire le tour de l'espace d'exposition par exemple.

Référence	Désignation	Dimensions / puissance
SUDQRA7001	Rail Hang & Light	200 cm
SUDQTR7003	Transformateur + connecteur	100 W
SUDQTR7004	Transformateur + connecteur	300 W
SUDQAR7002	Armature de lampe	70 cm
SUDQKI7005	Kit de connexion	-



SPÉCIFICATIONS

- Rail Hang & Light de longueur 2 m, Coloris Blanc. Charge maximale 50 kg/m.
- Transformateur et connecteur de 100 ou 300 W. Cela correspond à la puissance maximale supportée par l'installation. Ainsi, le transformateur de 100 W permet d'alimenter jusqu'à 12 lampes LED à armatures de 8 W ; celui de 300 W peut en alimenter jusqu'à 37. Le connecteur qui permet de faire parvenir l'électricité jusqu'au rail, possède un câble de 3 m à relier au transformateur qui possède un câble de 2 m à relier à une prise.
- Armature de lampe de 70 cm composée du connecteur pour rail, d'une tige rigide et d'un flexible sur 1/3 de sa longueur pour un meilleur réglage. La douille prenant place à la fin de cette armature est compatible avec les culots GU5,3 Halogène ou LED. Disponible en longueur 50 cm sur devis.
- Source lumineuse : ampoule GU5,3 Halogène ou LED de 50 W maximum (non incluse).
- Kit de connexion : 1 connecteur d'angle interne, 1 connecteur d'angle externe, 1 connecteur central droit, 1 système de connexion électrique adaptable en angle ou en ligne. Ce kit permet de faire soit un angle de 90° interne ou externe, soit une ligne droite, entre 2 rails.
- Le système de suspension par câble perlon ou acier à embout twister « T » est disponible en longueur 100 à 500 cm. Vous le trouverez dans la section « Vitrines et Produits d'Exposition », dans la partie « Système d'accrochage PRESTO ».





Consommables d'éclairage

AMPOULES

Les ampoules LED sont idéales dans le cadre de la mise en lumière d'œuvres d'art. Celles-ci ne sont la source d'aucun rayonnement IR (infrarouge) ou UV (ultraviolet). Elles sont donc largement recommandées dans le domaine patrimonial. De plus, elles sont utilisables en moyenne jusqu'à 40 000 h / 50 000 allumages et consomment que très peu d'énergie. En changeant les ampoules standards de sa pyramide et de sa cour principale par des ampoules LED, le Louvre avait économisé près de 36 000 €/an.

Ainsi, tous les luminaires de cette section peuvent être équipés avec l'une des sources lumineuses LED listées ci-après.



Référence	Désignation	Culot	Puissance	Ouverture	Température	IRC
SUDOAM0002	Ampoule LED	GU10	4,9 W-50 W	36°	3000 K	90
SUDOAM0004	Ampoule LED		4,9 W-50 W	36°	4000 K	90
SUDOAM0001	Ampoule LED		5,5 W-50 W	25°	3000 K	97
SUDOAM0003	Ampoule LED		5,5 W-50 W	25°	4000 K	97
SUDOAM0009	Ampoule LED	GU5,3	7,5 W-43 W	36°	3000 K	92
SUDOAM0010	Ampoule LED		7,5 W-43 W	36°	4000 K	92
SUDOAM0007	Ampoule LED		7,5 W-43 W	24°	3000 K	92
SUDOAM0008	Ampoule LED		7,5 W-43 W	24°	4000 K	92



GU10



GU5,3

FILTRE ANTI-UV

Ce filtre anti-UV est conçu pour être placé sur les tubes néons encore en place dans certains bâtiments ou ateliers, dans des zones d'accueil, d'expositions ou de réserves. Il permet de filtrer efficacement les émissions d'ultra-violet des tubes fluorescents sans modifier l'intensité de la luminosité.

Ce type de filtre peut donc être très utile en cas d'installation dans d'anciens locaux équipés de ce genre d'éclairage ou lors d'expositions temporaires dans des lieux autres que le milieu muséographique ordinaire.

SPÉCIFICATIONS

- Film anti-UV 75 microns.
- Coloris : Gris neutre ne bloquant pas la luminosité.
- Installation facile grâce à sa forme enroulée qui recouvre le tube-néon et maintient le film en place sans utilisation d'adhésif.
- Dimensions : L. 120 x H. 13 cm.
- Dimensions conçues pour qu'un film s'adapte à un néon de 120 cm ; pour un néon de 60 cm, utiliser ½ film ; pour un néon de 240 cm, utiliser 2 films.
- Vendu par lot de 10 filtres.

Référence	Désignation
SUFLUV0012	Gaines anti-UV pour tube fluorescent lot de 10



Retrouvez nos luxmètres et autres appareils de mesure de l'environnement à partir de la page 234.



Éclairage d'ateliers

Ces éclairages LED sont fabriqués en France, au cœur du Val de Loire depuis 1922. Leur caractéristique principale est de recréer la lumière du jour en respectant la certification D65 selon la norme ISO 23603. Cette certification assure une lumière du jour normée et de très haute qualité.

La lumière du jour a son importance en atelier. En effet, celle-ci permet un rendu sans faille des couleurs et des états de surface, caractéristiques importantes dans le cadre de l'analyse et de la restauration d'œuvres d'art.

De plus, cette lumière évite la fatigue visuelle dans le cadre de travail minutieux et participe à la performance et au bien-être des utilisateurs.

Les LED utilisés ne délivrent pas de lumière bleue, nocive pour les yeux de l'utilisateur mais aussi pour certains matériaux qui se polymérisent à son contact.

Pour toutes ces caractéristiques, les éclairages proposés ci-après deviendront des indispensables dans les ateliers et réserves muséales et patrimoniales.



PLAFONNIER LUCE

Ce plafonnier est idéal pour l'éclairage d'un plan de travail complet. En plus de la lumière du jour D65, celui-ci peut être réglé sur du blanc chaud, du blanc neutre et du blanc froid grâce à ses 4 luminants LED intégrés.

Référence	Désignation
EQIELU0001	Plafonnier Lucé



SPÉCIFICATIONS

- LED pour lumière D65 / 6500K et pour blanc chaud 2700 K.
- IRC (indice de rendu des couleurs) : 96 (Excellent).
- Variation d'intensité lumineuse par télécommande.
- Puissance 223 W – Alimentation 230 V.
- Dimensions : L. 121 x P. 47 x H. 8 cm. Poids : 13 kg.
- 2 points de fixation pour accroche au plafond.
- Coloris : Gris à logo rouge.
- Positionnement idéal : 150 cm au-dessus du plan de travail.
- Conforme à l'illuminant D65 selon la norme internationale ISO 23603
- Classé sans risque selon la norme photobiologique EN62471 (groupe GR0).

Options :

- Modèle 2 Illuminants : Lumière du jour D65 6500 K, Blanc chaud 2700 K.

SUSPENSION TUFFO

Cet éclairage LED sous forme de tube trouvera aisément sa place dans les réserves ou les ateliers, remplaçant les vieux luminaires fluorescents disgracieux et dangereux pour la conservation des œuvres.

SPÉCIFICATIONS

- LED lumière du jour D65 / 6500K.
- IRC (indice de rendu des couleurs) : 96 (Excellent).
- Puissance : 45 W.
- Dimensions : L. 115 x P.5 x H. 8 cm. Poids : 3 kg.
- 2 points de fixation pour accroche au plafond.
- Coloris : Blanc.
- Positionnement idéal : 130 cm au-dessus du plan de travail.
- Conçu et fabriqué en France.
- Conforme à l'illuminant D65 selon la norme internationale ISO 23603.
- Sans risque selon la norme photobiologique EN62471.

Référence	Désignation
EQIETU0002	Suspension TUFFO



DALLE LED

Les espaces de travail, de réunion ou d'exposition peuvent aussi prendre place dans des locaux équipés de faux plafonds à dalles. Afin d'optimiser au mieux leur éclairage, les dalles encastrables LED sont une solution adéquate.

Référence	Désignation
EQEIDA0003	Dalle LED lumière du jour
EQEIDA0004	Système de suspension pour Dalle LED
EQEIDA0005	Interrupteur variateur 1 à 10 dalles LED



SPÉCIFICATIONS

- LED lumière du jour D65 / 6500 K.
- IRC (indice de rendu des couleurs) : 96 (Excellent).
- Puissance 50W – Tension 100-240V.
- Dimensions : L. 59,5 x P.59,5 x H. 1,1 cm. Poids : 3,85 kg.
- Surface d'éclairage : 120 x 120 cm.
- Encastrable.
- Coloris : Blanc.
- Positionnement idéal : 170 cm au-dessus du plan de travail.
- Durée de vie : 50 000 heures.
- Conforme à l'illuminant D65 selon la norme internationale ISO 23603.
- Classé sans risque selon la norme photobiologique EN62471 (groupe GR0).

Options :

- Interrupteur pour variation d'intensité dimmable.
- Suspension par câble d'une dalle.
- Dalle décor sur devis.



Besoin d'un devis pour un système d'éclairage complet de vos espaces ?
Contactez-nous au 01 60 31 96 96 ou par email à museodirect@cxdfrance.com



Alarmes Individuelles


ARTSAFE ALARME À TABLEAU

L'alarme de sécurité Artsafe est un système d'accrochage totalement indépendant, offrant flexibilité et portabilité tout en garantissant une sécurisation discrète. Elle produit une alarme instantanée de 120 db à toute tentative d'enlèvement et toute action sur le tableau. Vos œuvres bénéficient ainsi d'une sécurité 24/24h, même lors de la mise hors tension des bâtiments. La pile d'alimentation reste active une année complète (hors activation). Un signal d'avertissement informe du changement nécessaire de la-dite pile.

SPÉCIFICATIONS

- Autonome et sans fil.
- Jusqu'à 11 kg par ArtSafe.
- Sonnerie alarme 120 dB - Alarme d'information batterie faible.
- 2 piles AAA fournies - Fonctionne 24/24h.
- Mise en marche et arrêt via prise Jack.
- Dimensions : L. 8 x P. 2 x H. 10 cm. Poids : 200 g.
- Boîtier ABS et renfort métallique arrière.

Référence	Désignation
SUGYAL2001	ArtSafe Alarme individuelle à tableaux



JACKSAFE ALARME À VITRINE

Cette alarme à vitrine fonctionne sur le principe simple de la détection d'ouverture de porte par coupure d'un champ magnétique présent entre le boîtier et un aimant.

Très simple d'utilisation et de mise en place, elle offre aussi l'avantage d'une très grande discrétion en raison de sa toute petite taille.

SPÉCIFICATIONS

- Système autonome.
- Boîtier ABS.
- Sirène de 130 dB - 1 h en continu.
- Dimensions : 4,7 x 4 x 2 cm. Poids : +/- 100 g.
- Piles fournies : 3 x AG13 ou A76 - autonomie d'1 h en alarme ou selon le déchargement normal des piles en veille.
- Clé Jack d'activation et désactivation.

Référence	Désignation
SCAUAL0403	JackSafe Alarme à vitrine



VIBSAFE ALARME ANTICHOC / ANTI-ENLÈVEMENT

Cette alarme protégera aussi bien les tableaux que les objets et le mobilier de tout déplacement, choc, vibration, inclinaison ou enlèvement.

La sensibilité est réglable pour s'adapter aux environnements spécifiques comme ceux à forte répercussion sismique.

SPÉCIFICATIONS

- Système autonome.
- Réglage de sensibilité.
- Boîtier ABS.
- Dimensions : L. 3,5 x P. 1,5 x H. 5,8 cm. Poids : +/- 30 g.
- Livrée avec piles CR2354 Lithium 3V.
- L'alarme de 80 dB dure plusieurs secondes ; si l'objet est déplacé en continu, la tonalité se répètera par séquences de courte durée jusqu'à l'immobilisation de l'objet.
- Anse d'accrochage multi supports.

Référence	Désignation
EQUAUAL0026	VibSafe Alarme antichoc / anti-enlèvement



GRAVIGARD ALARME PLATEAUX ANTI-SOULÈVEMENT

Ce socle de présentation protège de manière autonome et esthétique chaque objet de tout enlèvement mal intentionné. Il prend facilement place dans des vitrines ou sur piédestal.

SPÉCIFICATIONS

- Système autonome.
- Détection d'enlèvement.
- Résiste aux variations structurelles pour éviter les fausses alarmes (l'objets et le support devant être stables).
- Alerte sonore autonome, fonctionnant sur batterie incluse (autonomie 1 an hors mise en fonction).
- Sensibilité et alerte sonore réglables.
- Détecteurs de variation de poids intégrés. Sensibilité de détection : +/- 60 g.
- Disponible en format carré ou rond.
- Coloris : Blanc.

Référence	Désignation	Dimensions cm	Charge maximale
EQAUPL0007	Gravigard rond	Diam. 20	10 kg
EQAUPL0006	Gravigard carré	L. 20 x P. 20	14 kg





Alarmes autonomes de zone

ALARMES RIDEAUX MINI LASER

Cette alarme autonome permet de créer un mur de sécurité entre le public et les œuvres. Si le rideau laser est franchi, un signal sonore se déclenche.

Complètement autonome, il n'a pas besoin d'être relié à un ordinateur pour sa programmation ou sa mise en fonction.


SPÉCIFICATIONS

- Alarme autonome avec buzzer intégré (106 db réglable).
- Rideau de détection vertical ou horizontal selon le positionnement du boîtier.
- Détection ultrasensible : peut détecter un spray, évitant ainsi le vandalisme.
- Apprentissage des contours et possibilité de masquage de zone.
- Réglage via télécommande sécurisée (à commander séparément).
- Mini télécommande ON/OFF incluse.
- Dimensions : L. 12,5 x P. 8,4 x H. 9,3 cm. Poids : 400 g.
- Alimentation : 12V DC 5W.
- 3 portées disponibles.

Options :

- Capot de protection INOX en cas de positionnement au sol dans une zone à fort passage.
- Équerre de fixation.

Référence	Désignation	Portée m
EQAUML0001	Alarme Mini laser	5 x 5
EQAUML0002	Alarme Mini laser	10 x 10
EQAUML0003	Alarme Mini laser	25 x 25
EQAUML0004	Télécommande de programmation	-
EQAUML0005	Capot inox de protection	-
EQAUML0006	Équerre de fixation petit modèle	-
EQAUML0007	Équerre de fixation grand modèle	-





Chariots et Servantes

SERVANTE MOBILE 150 KG

Cette servante peut être utilisée à la fois comme chariot pour déplacer des objets en réserves et comme table de consultation pour examiner les collections, et ce sans avoir à changer de mobilier, réduisant ainsi les soulèvements des œuvres consultées.

SPÉCIFICATIONS

- Plateau bois 15 mm d'épaisseur - Dimensions : L. 79,5 x P. 45,5 cm.
- Structure en tubes et tôle d'acier.
- Charge maximale de 150 kg.
- 1 tablette métallique inférieure avec rebords.
Dimensions : L. 71 x P. 41 cm.
- 4 roulettes de 7,5 cm de diamètre dont 2 avec freins.
- Poignée tubulaire horizontale.
- Dimensions totales : L. 89,5 x P. 45,5 x H. 87,5 cm. Poids : 16 kg.
- Coloris Epoxy RAL 7024 : Gris foncé.

Référence	Désignation
EQFZTA4031	Servante mobile 150 kg



SERVANTE MOBILE 250 KG

Pour le déplacement et la consultation des œuvres plus lourdes, cette servante robuste et fonctionnelle aura sa place au sein des réserves et ateliers.

SPÉCIFICATIONS

- Structure en tube d'acier peint époxy bleu.
- Poignée tubulaire horizontale pour un déplacement aisé de diamètre 25 mm.
- Plateau en mélaminé gris 19 mm d'épaisseur.
Dimensions : 100 x 60 cm.
- Modèle à 2 plateaux.
- 4 roues de 125 mm de diamètre à bandage TPE : 2 fixes et 2 mobiles à frein.
- Charge maximale : 250 kg soit 125 kg max par plateau.
- Dimensions hors-tout : L. 116,5 x P. 64,5 x H. 88,5 cm.
Poids : 39 kg.
- Conforme à la norme EN 1757.

Référence	Désignation
EQDBTA4031	Servante mobile 250 kg





CHARIOT À DOSSIER RABATTABLE

Idéal pour la manutention quotidienne, son dossier rabattable lui permet de se ranger facilement et discrètement.

SPÉCIFICATIONS

- Plateau métallique avec revêtement anti-dérapant.
- Dimensions du plateau : L. 73 x P. 47 cm.
- Roues de 10 cm de diamètre dont 2 pivotantes en caoutchouc.
- Hauteur de dossier : 81 cm.
- Charge maximale : 150 kg.
- Dimensions hors tout déplié : L. 73 x P. 47 x H. 81 cm.
- Poids : 9,5 kg.
- Livré démonté, montage facile.

Référence	Désignation
EQDBCH2150	Chariot à dossier rabattable



CHARIOTS À PLATE-FORME MULTI-USAGES

Ce chariot, dans son option de la plus simple à la plus habillée, s'adapte, selon le format sélectionné, à divers types de transports en réserves et ateliers, que ce soit pour les œuvres, du mobilier ou des fournitures.



SPÉCIFICATIONS

- Tube d'acier soudé époxy bleu RAL 5007.
- Angles arrondis pour une sécurité accrue.
- Plateau et ridelles latérales en medium encastré 16 mm.
- Poignée tube de 28 mm de diamètre.
- 4 roulettes à bande TPE montées sur roulement à billes, de Ø 20 cm, dont 2 fixes et 2 pivotantes à frein, selon la norme EN 1757.
- Charge maximale par chariot : 500 kg.
- Livré monté.
- Disponible en 2 dimensions et 3 habillages.

Référence	Désignation	Habillage	Dimensions cm L. x P. x H. (Dim. utiles L. x H.)	Poids kg
SUDBCH4012	Chariot ouvert	1 montant ouvert (poignée)	110 x 70 x 102 (100 x 70)	28
SUDBCH4013			130 x 80 x 102 (120 x 80)	33
EQDBCH4014		2 montants ouverts (poignées)	110 x 70 x 102 (100 x 70)	31
SUDBCH4015	Chariot fermé	2 dossiers et 2 ridelles en medium plein	130 x 80 x 102 (120 x 80)	37
SUDBCH4016			110 x 70 x 102 (100 x 70)	45
EQDBCH4017		130 x 80 x 102 (120 x 80)	51	

CHARIOT PORTE-PANNEAUX À RIDELLES

Ce chariot modulable est conçu pour le déplacement aisé des planches et panneaux d'expositions. Les ridelles amovibles séparent et callent les panneaux pendant leur déplacement.

SPÉCIFICATIONS

- Structure tubulaire en acier peint époxy Rouge RAL 3001.
- Plateau en medium recouvert de tôle d'acier zingué de 12 mm.
- Livré avec 2 ridelles amovibles de 80 cm de haut.
- Ridelle de 28 mm de diamètre.
- 8 positions de ridelles possibles, au pas de 7 cm.
- 4 roulettes bandage caoutchouc de 20 cm de diamètre dont 2 pivotantes avec freins et 2 fixes.
- Bandage caoutchouc semi-élastique.
- Charge maximale: 500 kg.
- Dimensions (sans ridelle) : L. 138 x P.80 x H. 30,5 cm.
Poids : 41 kg.

Référence	Modèle
SUDBPO4020	Chariot à ridelles
EQDBOP3684	Ridelle H.80 cm
EQDBOP3685	Ridelle H.60 cm
EQDBOP3686	Ridelle H.30 cm





CHARIOT GRILLAGÉ À RIDELLES REPLIABLES

Ce chariot est destiné à de multiples utilisations. Conçu et fabriqué par Prestar®, il est adapté à des manipulations intensives.

Référence	Désignation
EQCHGR7285	Chariot grillagé à ridelles repliables



SPÉCIFICATIONS

- Panneaux grillagés démontables en fil d'acier chromé hauteur 510 mm. 2 ridelles à demi-repliables.
- Plateau embouti et renforcé en tôle recouvert d'un épais tapis caoutchouc antidérapant, épaisseur 45 mm.
- 4 Roues de 13 cm de diamètre en caoutchouc dont 2 pivotantes.
- Charge maximale : 400 kg.
- Hauteur déplié : 99 cm.
- Dimensions plateau : 87 x 57 cm.
- Poids : 31 kg.
- Livré monté.



CHARIOTS MODULAIRES GRILLAGÉS – 250 KG

Modulaires, ces chariots s'adaptent à vos besoins. Très robustes, ils ont été conçus pour une utilisation intensive.

Référence	Désignation	Poids kg
EQCHMG0535	Chariot modulaire grillagé 1 dossier	27
EQCHMG0536	Chariot modulaire grillagé 2 dossiers	32
EQCHMG0537	Chariot modulaire grillagé 2 dossiers + 1 ridelle	37
EQCHMG0538	Chariot modulaire grillagé 2 dossiers + 2 ridelles	42

SPÉCIFICATIONS

- Habillage grillagé.
- Châssis en acier mécano-soudé renforcé.
- Dossier en tube Ø 2,8 cm. Hauteur ergonomique de poussée 102 cm. Hauteur utile du dossier : 50 cm.
- Plateau tôle : zinguée, épaisseur 20/10e avec possibilité de le positionner avec ou sans rebord de 1,8 cm.
- 4 Roues 2 fixes + 2 pivotantes à frein montées sur roulements à billes. Effort au démarrage réduit de 50%.
- Charge maximale : 250 kg
- Dimensions hors tout : L. 109 x P. 60,5 x H. 94,5 cm.
Dimensions plateau : 100 x 60 cm
- Livrés montés.



CHARIOTS MODULAIRES GRILLAGÉS – 500 KG

Modulaires, ces chariots s'adaptent à vos besoins. Leur design soigné vous permettra de les utiliser dans tous les environnements.

Référence	Désignation	Volume en litres	Dimensions cm L. x P. x H.	Poids kg
EQCHMG9598	1 dossier	100 x 70	110 x 70 x 102	28
EQCHMG9600		120 x 80	130 x 80 x 102	33
EQCHMG9603	2 dossiers	100 x 70	120 x 70 x 102	33
EQCHMG9605		120 x 80	140 x 80 x 102	39
EQCHMG0544	2 ridelles	100 x 70	105,5 x 70 x 102	33
EQCHMG0545		120 x 80	125,5 x 80 x 102	43
EQCHMG9527	2 dossiers + 1 ridelle	100 x 70	120 x 70 x 102	37
EQCHMG9528		120 x 80	140 x 80 x 102	46
EQCHMG9594	2 dossiers + 2 ridelles	100 x 70	120 x 70 x 102	41
EQCHMG9596		120 x 80	140 x 80 x 102	52

SPÉCIFICATIONS

- Châssis en acier mécano-soudé renforcé.
- Dossier en tube Ø 2,8 cm. Hauteur ergonomique de poussée 102 cm. Hauteur utile du dossier : 50 cm.
- Ridelles : Hauteur utile 50 cm sauf sur modèle 2 ridelles : 75 cm.
- Plateau bois médium encastré épaisseur 16 mm, recouvert d'un tapis caoutchouc strié, antidérapant.
- Roues 2 fixes + 2 pivotantes à frein sur roulement à billes ; Effort au démarrage réduit de 50 %.
- Charge maximale : 500 kg.
- Livrés montés.



EQCHMG9598 : 1 dossier



EQCHMG9603 : 2 dossiers



EQCHMG9527 :
2 dossiers + 1 ridelle



EQCHMG9594 :
2 dossiers + 2 ridelles



EQCHMG0544 : 2 ridelles



CHARIOT CHARGES LONGUES – TUBE

Ce chariot vous permettra de transporter vos œuvres et objets de grande longueur, en sécurité et sans effort.

Référence	Désignation
EQCHCL5343	Chariot charges longues - tube

SPÉCIFICATIONS

- Plateau en bois médium épaisseur 16 mm.
- Ridelles amovibles en tube Ø 25 mm assurant un excellent maintien de la charge pendant le transport.
- Finition soignée : peinture époxy très résistante aux rayures.
- Roues en caoutchouc disposées en losange permettant une rotation sur place à 360°.
- 2 roues fixes + 2 pivotantes à frein, Ø 20 cm.
- Charge maximale : 500 kg.
- Dimensions hors tout : L. 180,5 x P.80 x H. 99 cm.
Dimensions du plateau : 180 x 80 cm.
- Hauteur utile : 71 cm.
- Poids : 69kg.
- Livré monté.



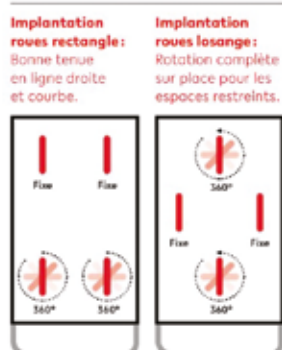
CHARIOTS GRILLAGÉS

Ces chariots vous garantissent un grand confort et une durabilité pour vous permettre de déplacer vos objets et œuvres sans effort.

Référence	Désignation	Dimensions cm L. x P. x H.	Dispo- sition des roues	Poids kg
EQCHCL5345	Chariot charges longues grillagé	105,5 x 70 x 102	rectangle	33
EQCHCL5349		125,5 x 80 x 102		42
EQCHCL5298			losange	

SPÉCIFICATIONS

- Plateau en bois médium épaisseur 16 mm.
- Ridelles amovibles grillagées maille 50 x 50 mm.
- Finition soignée : peinture époxy très résistante aux rayures.
- Monté sur roulement à billes étanche, effort au démarrage réduit de 50%.
- 2 roues fixes + 2 pivotantes à frein, Ø 20 cm.
- Charge maximale : 500 kg.
- Livré monté.





CHARIOTS PORTE-PANNEAUX ET ŒUVRES

Ce porte-panneaux, identique à celui des vitriers, offre la possibilité de transporter en toute sécurité, panneaux de verre, vitraux, bas-reliefs ou tableaux de grand format.

SPÉCIFICATIONS

- Tubes d'acier carré soudés peint époxy finition Rouge RAL 3001.
- Profilé caoutchouc antidérapant pour la protection et la stabilité des charges fragiles transportées.
- Dos incliné pour plus de stabilité.
- 4 Roulettes pivotantes de 20 cm de diamètre avec bandage caoutchouc.
- Charge maximale : 500 kg.
- Disponible en simple ou double face.

Référence	Habillage	Dimensions cm L. x P. x H. (Dim. utiles L. x H.)	Poids kg
SUFZPO2022	simple face	168 x 98 x 185 (160 x 70 x 156)	85
SUFZPO2024	double face	168 x 112 x 190 (160 x 32 + 32 x 160)	104



CHARIOT À GRILLES PORTE-TABLEAUX

Le chariot à grilles permet de déplacer œuvres et cadres dans leur condition d'accrochage afin d'éviter au maximum les incidents de transport au sein des réserves ou espaces d'exposition.

SPÉCIFICATIONS

- Structure en acier peinte époxy Bleu RAL 5005.
- Plateau en medium épaisseur 16 mm. Dimensions : 120 x 80 cm.
- Dimensions panneau grillagé : Maille 5 x 5 cm. Panneau L. 115 x H. 95 cm utiles.
- Hauteur plateau/sol : 27,5 cm.
- Roues à bande caoutchouc Ø 200 mm : 2 fixes + 2 pivotantes à frein conforme à la norme EN 1757.
- Dimensions totales : L. 151 x P.80 x H. 125,5 cm. Poids : 49 kg.
- Livré monté.



Référence	Désignation
EQDBCH0067	Chariot à grilles

Autres outils de manutention

PATINS MUSEOGLISS

Ces patins facilitent le déplacement ponctuel du mobilier lors des installations d'expositions ou le réaménagement des espaces de travail et de réserves.

SPÉCIFICATIONS

- À placer sous le meuble. S'adapte à tout type de sol : béton lisse, parquet, moquette...
- Un effort de poussée divisé par 12 !
- Charge admissible par patin : 150 kg.
- Partie glissante gris claire en PTFE (polytétrafluoroéthylène).
Partie noire de pose en caoutchouc.
- Dimensions : diamètre 15,5 x H. 1,2 cm.
- Livré par lot de 4.

Référence	Désignation
SUDDPA5004	Patins MuseoGliss Lot de 4



COINS À ROULETTES

Cet ensemble de 4 coins pour le déplacement des mobiliers lourds jusqu'à 400 kg, de type vitrines, meubles à plans, armoires, permet d'organiser facilement les espaces de collections et les réserves sans nécessairement faire appel à une équipe de déménageurs.

SPÉCIFICATIONS

- Charge utile pour 4 coins : 400 kg.
- Hauteur de levée : 2,8 cm.
- 3 roulettes pivotantes 360° en polyuréthane.
- Diamètre des roues : 5 cm.
- Pastille de caoutchouc anti-dérapant pour la stabilité du meuble transporté.
- Rebords anti-basculement.
- Dimensions totales : L. 37,2 x P. 27,2 x H. 5,5 cm.
(Dimensions utile du coin : 16 x 16 cm).
- Poids : 9,4 kg (hors valise de transport).
- Livrés avec une mallette de transport.

Référence	Désignation
SUDBCR2400	4 Coins à roulettes + valise de transport





Diabes

DIABLE À PELLE RABATTABLE

Ce diable universel permet la manutention de tous types d'objets ou caisses. Sa bavette rabattable offre une simplicité de rangement.

SPÉCIFICATIONS

- Diable universel à pelle tubulaire rabattable multi-usages.
- Blocage de la bavette en position verticale.
- Poignées en caoutchouc antidérapant.
- Dimensions totales : L. 64 x P. 73,7 x H. 116,6 cm.
Dimensions bavette : L. 31 x P. 43 cm. Poids : 14 kg.
- 2 roues de diamètre 25 cm en caoutchouc semi-élastique.
- Charge maximale : 250 kg.
- Finition Epoxy rouge RAL 3001.
- Fabrication française.

Référence	Désignation
EQFZDI4026	Diable à pelle rabattable



DIABLE À CHARGES ENCOMBRANTES

Ce diable d'une grande maniabilité est indispensable pour le transport de charges encombrantes, particulièrement des charges à grande hauteur.

SPÉCIFICATIONS

- Structure en tube d'acier 25 mm peint époxy rouge RAL 3001.
- Dos droit pour empilage de charges.
- Dos télescopique : Hauteur réglable de 165 à 210 cm.
- Bavette fixe et pleine en tôle d'acier peint époxy rouge RAL 3001.
- Dimensions de la bavette : L. 40 x P. 30 cm.
- Roues de Ø 25 cm, en caoutchouc.
- Poignée à garde en caoutchouc.
- Dimensions totales : L. 57 x P. 73 x H. 165/210 cm.
Poids : 18 kg.
- Charge maximale : 300 kg.
- Fabrication française.

Référence	Désignation
SUDBDI4027	Diable à charges encombrantes



DIABLE À ESCALIERS

Ce diable est idéal pour franchir des marches sans rupture de charge, grâce à un dispositif de roues en étoile.

SPÉCIFICATIONS

- Structure en acier tubulaire de Ø 30 mm peint époxy Gris 7016.
- Dossier légèrement incliné pour répartition de charge.
- Pelle fixe : L. 40 x P. 14,3 cm.
- 2 x 3 roues en caoutchouc de Ø 26 cm.
- Structure de roue en étoile d'acier.
- Poignées fermées.
- Dimensions totales : L. 53,2 x P. 74 x H. 112,6 cm. Poids : 21 kg.
- Charge maximale 250 kg.
- Fabrication française.

Référence	Désignation
SUDBDI4028	Diable à escaliers



DIABLES JUMELÉS

Le diable-élévateur jumelé est idéal pour le déplacement de vitrines, armoires et charges encombrantes sans même avoir besoin de les soulever.

SPÉCIFICATIONS

- Structure en acier tubulaire peint époxy orange RAL 2004.
- Levage par manivelle incorporée.
- Hauteur maximale de levage : 30 cm.
- Pelle de L. 22,5 x P. 12 cm recouverte de caoutchouc.
- 2 roulettes pivotantes de 12,5 cm de diamètre en polyuréthane, spéciales "charges lourdes".
- Dimensions hors tout d'un diable : L. 57 x P. 39 x H. 78 cm. Poids : 25 kg.
- Charge maximale : 600 kg.
- Vendu par paire.



Référence	Désignation	Prix unitaire HT €	Eco-taxe HT €
EQFZDI2025	Diabes jumelés	1 003	2,75

Retrouvez nos rack à palettes dans la section « Mobiliers de réserves et d'ateliers ».



Transpalette

Ce transpalette manuel robuste et peu encombrant, permet de déplacer facilement les œuvres stockées sur palettes dans les réserves.

SPÉCIFICATIONS

- Timon articulé rotation 205°.
- Poignée fermée.
- Manette au timon à 3 positions (montée, neutre, descente).
- Levée hydraulique manuelle commandée par le timon.
- Fourches de L. 115 cm x P. 16 cm - écartement extérieur 54 cm.
- Position mini/maxi des fourches : 8,5/20 cm de haut.
- Roues directionnelles en caoutchouc et corps aluminium de 20 x 5 cm.
- Boggies double galets en polyuréthane de Ø 8 x 7 cm.
- Finition époxy Rouge orangé.
- Dimensions : L. 160 x P. 54 x H. 122 cm - Poids : 74 kg.
- Charge maximale : 2 500 kg.

Référence	Désignation
EQFMTR4029	Transpalette



Palettes

PALETTES LONG STAND

Cette palette ultra solide est idéale pour le rangement à long terme des collections en réserves, à même le sol ou sur rack à palettes.

SPÉCIFICATIONS

- Palette en polyéthylène à 3 patins pleins dans le sens de la largeur.
- Charge utile statique : 3 T.
- Charge utile dynamique : 750 kg.
- Charge utile en rack : 500 kg.
- Dimensions : L. 80 x P. 60 x H. 16 cm.
- Poids : 9 kg.
- Couleurs : Gris clair.
- Disponible en lisse ou avec 4 empreintes et rebords pour bacs gerbables 40 x 30 cm.

Référence	Désignation	Finition
SUCWPA4806	Palette polyéthylène	Lisse
SUCWPA4846	Palette polyéthylène	À empreintes



PALETTES HEAVY WAY

Cette palette ultra solide est idéale pour l'envoi ponctuel ou le stockage à très court terme de charges lourdes.

SPÉCIFICATIONS

- Palette en polypropylène ajouré à 3 patins pleins dans le sens de la longueur
- Charge utile statique : 6 T
- Charge utile dynamique : 1,5 T
- Charge utile en rack : 500 kg
- Dimensions : 120 x 80 x H. 15 cm (H. 17 cm avec rebords)
- Poids : 11 kg
- Coloris : Anthracite
- Gamme Oeco – Line : fabriquée en plastique recyclé

Référence	Désignation	Finition
SUCWPA4129	Palette polypropylène	Sans rebords
SUCWPA4130	Palette polypropylène	Avec rebords



PALETTES RENFORCÉES

Cette palette renforcée permet de transporter et stocker les charges lourdes telles que les collections de lapidaires, de bronzes ou toute autre collection encombrante.

SPÉCIFICATIONS

- Polyéthylène (PE).
- Stable dans le temps et facile à nettoyer pour éviter l'accroche de la poussière.
- Structure métallique interne pour éviter les déformations (5 renforts).
- 3 patins pour stockage sur rack et transport facilité.
- Charge utile statique : 7500 kg.
- Charge utile dynamique : 1500 kg.
- Charge utile sur rack : 1300 kg.
- Dimensions : L. 120 x P. 100 x H. 16 cm. Poids : 14 kg.
- Disponible en lisse ou avec rebords.

Référence	Désignation	Finition
SUCWPA4121	Palette polyéthylène	Lisse
SUCWPA4122	Palette polyéthylène	À rebords





Table élévatrice

Cette table permettra de soulever et de déplacer facilement les charges lourdes. Elle est très utile pour le déplacement de vitrines tables par exemple, une seule personne pouvant la manœuvrer.

SPÉCIFICATIONS

- Ossature en acier profilé laqué Jaune RAL 1018.
- Plateforme en tôle d'acier lisse.
- Plateau : 70 x 45 cm.
- 4 roues : 2 pivotantes dont 1 à frein et 2 fixes.
- Galet polyuréthane monté sur roulement à billes. Ø 10 cm.
- Système de levée/descente hydraulique simples ciseaux.
- Levée manuelle par pédale, contrôle précis de vitesse.
- Système de blocage mécanique du plateau en hauteur maximale.
- Descente par poignée et système de contrôle de la vitesse en cas de descente trop rapide.
- Course de levée : de 26,5 à 75,5 cm.
- Charge maximale : 150 kg
- Dimensions : L. 45 x P. 95 x H. 100 cm. Poids : 41 kg.

Référence	Désignation
EQDBTA4032	Table élévatrice charge 150 kg



Marchepieds

TABOURET MARCHEPIED

Ce tabouret est un allié idéal en boutique ou en réserves pour atteindre les objets stockés un peu trop haut.

SPÉCIFICATIONS

- Déplacement aisé grâce aux roulettes auto-orientables, escamotables pour une utilisation en toute sécurité.
- Plateformes antidérapantes.
- Charge maximale de 150 kg.
- Dimensions : diamètre 41 x H. 37 cm. Poids : 2,2 kg.

Référence	Désignation
EQDBTA4001	Tabouret marchepied



MARCHEPIEDS PROFESSIONNELS ALUMINIUM

Cet escabeau est indispensable pour toute manipulation quotidienne, muséale comme technique.

SPÉCIFICATIONS

- Marchepied en aluminium.
- Plateforme et articulation en fonte d'aluminium recouverte d'époxy.
- Marches striées de P.8,5 cm.
- Tablette porte-outils et crochet support de seau.
- La plateforme compte pour une marche.
- Charge maximale : 150 kg.
- Disponible en 6 hauteurs.



Référence	Nbre de marches	Dimensions cm L. x P. x H.
EQGMMMA8017	3	44 x 65 x 125 (H. 65)
EQGMMMA8018	4	47 x 81 x 149 (H. 89)
EQGMMMA8019	5	50 x 97 x 172 (H. 112)
EQGMMMA8020	6	53 x 113 x 196 (H. 136)
EQGMMMA8021	7	56 x 133 x 219 (H. 159)
EQGMMMA8022	8	59 x 148 x 243 (H. 183)





MARCHEPIEDS PROFESSIONNELS À GARDE-CORPS

Ce marche pied sécurisé possède une plateforme en tôle aluminium avec impression relief anti-dérapant, plinthe, garde-corps, rampe d'accès.

Référence	Nbre de marches	Dimensions cm L. x P. x H.
EQEOMA1012	5	61 x 141 x 217 (H. 110)
EQEOMA1013	6	64 x 157,5 x 240 (H. 133)
EQEOMA1014	7	66,5 x 174 x 253 (H. 154)
EQEOMA1015	8	69 x 189,5 x 284,5 (H. 177)
EQEOMA1016	9	71,5 x 207,5 x 307 (H. 199)
EQEOMA1017	11	76,5 x 237 x 350 (H. 243)
EQEOMA1018	12	79,5 x 258,5 x 364 (H. 264)
EQEOMA1019	13	81,5 x 273,5 x 387 (H. 286)
EQEOMA1020	14	84 x 293 x 416 (H. 308)

*(H.---) indique la hauteur de la plateforme

Échelles

ÉCHELLES MOBILES À 2 ROULETTES

Un mobilier d'appoint très apprécié des archivistes pour accéder en position debout à la plupart des rayonnages jusqu'à 3 m de haut.

Référence	Nbre de marches	Dimensions cm L. x P. x H.
EQEOEC1039	3	62 x 88,5 x 163 (H. 60)
EQEOEC1041	6	71 x 132,5 x 213 (H. 110)
EQEOEC1043	8	78 x 166,5 x 250 (H. 150)
EQEOEC1044	9	85 x 182 x 272 (H. 170)

*(H.---) indique la hauteur de la plateforme

SPÉCIFICATIONS

- Pliant.
- Plateforme P.51 x L. 39,5 cm.
- Plinthe de 5 cm.
- Garde-corps à H. 100 cm de la plateforme.
- Rampes latérales.
- Protection dorsale par chaînette.
- Marches de P.9 cm nervurées antidérapantes.
- Roulettes à bascule de Ø 10 cm.
- Charge maximale : 150 kg.



SPÉCIFICATIONS

- Plateforme de 40 x 36 cm en tôle aluminium damier anti-dérapante.
- Hauteur de plateforme : de 0,60 à 1,70 m.
- 3 à 9 marches de 18 cm (incluant la plateforme).
- 2 roulettes à l'arrière de 10 cm ; 2 patins avant.
- Garde-corps latéraux et frontaux.
- Charge maximale : 200 kg.

ÉCHELLES MOBILES AUTOBLOQUANTES

Cet escalier mobile est idéal pour la manipulation des objets stockés jusqu'à 3 m de hauteur, en toute sécurité grâce à son système autobloquant activé par le poids du corps lorsque vous montez sur les marches.

SPÉCIFICATIONS

- Plateforme de L. 38 x P. 42,5 cm en tôle aluminium damier anti-dérapante.
- Plinthe de 15 cm.
- Hauteur de plateforme : de 0,70 à 1,56 m.
- 3 à 7 marches (plateforme incluse) de P. 12 cm.
- 4 roulettes pivotantes à compression escamotables à 3 bandes de roulement.
- Rampe et garde-corps.
- Blocage au sol automatique à la pression sur les marches.
- Charge maximale : 150 kg.

Référence	Nbre de marches	Dimensions cm L. x P. x H.
EQEOEC1027	3	71,5 x 87,5 x 176 (H. 70)
EQEOEC1028	4	71,5 x 98,5 x 198 (H. 91)
EQEOEC1029	5	71,5 x 112 x 219 (H. 113)
EQEOEC1030	6	71,5 x 125,5 x 250 (H. 135)
EQEOEC1031	7	71,5 x 138,5 x 263 (H. 156)

*(H.---) indique la hauteur de la plateforme



GRANDES ÉCHELLES MOBILES

Cette grande échelle permet de sécuriser la manipulation d'objets stockés en hauteur. Mobile grâce à ses roulettes escamotables, elle trouvera sa place dans les rayonnages des réserves les plus étendues.

SPÉCIFICATIONS

- Plateforme de L. 45 x P. 42,5 cm en tôle aluminium damier anti-dérapante.
- Hauteur de plateforme : 1,75 à 4 m.
- 8 à 19 marches (plateforme incluse) de P. 12 cm.
- Garde-corps et rampes latérales.
- Châssis escamotable avec 4 roues pivotantes de 10 cm de diamètre.
- Blocage au sol automatique dès relâchement du levier.
- Patins caoutchouc sur platine aluminium.
- Charge maximale : 150 kg.

Référence	Nbre de marches	Dimensions cm L. x P. x H.
EQEOEC1032	8	92 x 142 x 295 (H. 175)
EQEOEC1033	9	92 x 157 x 316,5 (H. 200)
EQEOEC1034	11	92 x 182,5 x 360 (H. 245)
EQEOEC1035	14	92 x 220,5 x 427,5 (H. 310)
EQEOEC1036	16	127 x 290,5 x 460 (H. 350)
EQEOEC1037	19	127 x 305,5 x 516 (H. 400)

*(H.---) indique la hauteur de la plateforme



Tables

TABLE D'EMBALLAGE

Cette table offre un espace de travail pour l'emballage des œuvres et leur préparation au transport.

SPÉCIFICATIONS

- Structure en tôle d'acier peint époxy bleu RAL 5015 et Orange RAL 2009.
- Grand plateau multipli-hêtre de 30 mm d'épaisseur.
- 2 tablettes supérieures en multipli-hêtre de 160 x 35 cm, épaisseur 15 mm.
- 2 tubes support de rouleau dont le tube inférieur peut recevoir un rouleau jusqu'à 70 cm de diamètre.
- 1 tiroir verrouillable, 15 cm de haut.
- Hauteur du plan de travail : 91 cm.
- Dimensions totales L. 222 x P. 85 x H. 178 cm.
- Livrée montée.

Référence	Désignation
EQFMTA4001	Table d'emballage



TABLE D'ATELIER SIMPLE

Cette table est conçue pour un travail en atelier de type emballage simple, examen de départ ou de retour des œuvres, zone de transition, etc...

SPÉCIFICATIONS

- Structure en tôle d'acier peint époxy bleu RAL 5015 et Orange RAL 2009.
- Plateau supérieur en aggloméré de 30 mm d'épaisseur.
- Plateau inférieur en aggloméré de 22 mm d'épaisseur.
- Dimensions : L. 185 x P. 76 x H. 81 cm.

Référence	Désignation
EQFMTA4002	Table d'atelier




TABLE D'ATELIER CHARGES LOURDES



Cette table d'atelier grand format est spécifiquement conçue pour l'accueil de collections lourdes et encombrantes de type grands tableaux, bas-reliefs, lapidaires.

Elle peut aussi bien être utilisée assis comme à une table de travail ou sur tabouret haut puisque sa structure est réglable en hauteur.

SPÉCIFICATIONS

- Structure en tôle d'acier 20/10^e peint époxy bleu RAL 5012.
- Structure renforcée par des longerons.
- Pieds patins plastiques.
- Plateau supérieur en stratifié de 37 mm d'épaisseur.
- Pieds réglables en hauteur entre 80 et 100 cm.
- Dimensions : L. 200 x P. 75 x H. 81 cm.
- Charge maximale : 1200 kg.

Référence	Désignation
EQFZTA2076	Table d'atelier charges lourdes



Retrouvez nos collections de protections et emballages souples à partir de la page 367.



Balances

BALANCES D'EXPÉDITION

Pour la préparation des œuvres au transport ou leur pesée d'étude, ces balances seront un outil indispensable des réserves.

SPÉCIFICATIONS

- Plateau inox.
- Écran LCD rétro-éclairé / Chiffres 25 mm.
- Fonction Tare / Comptage de pièces.
- Longueur de câble 1,4 m.
- Extinction automatique après 3 minutes.
- Afficheur IP65 contre les poussières et projection d'eau.
- Sortie RS232.
- Pile : 9V LR6F22 / Transfo 230V.
- Poids : 4 kg (35 à 150 kg) ; 16 kg (300 kg).
- Dimensions : 31,8 x 30,8 cm de 35 à 150 kg ; 52,2 x 40,3 cm pour 300 kg.

Référence	Portée	Dimensions plateau cm L. x P.
SUAOBA0003	35 kg +/- 10 g	31,8 x 30,8
SUAOBA0004	60 kg +/- 20 g	31,8 x 30,8
SUAOBA0005	150 kg +/- 50 g	31,8 x 30,8
SUAOBA0006	300 kg +/- 100 g	52,2 x 40,3



BALANCE ULTRA LIGHT

Cette balance compacte est une compagne peu encombrante pour l'étude et la pesée de tous petits objets.

SPÉCIFICATIONS

- Précision : 1/100 g.
- Portée : 100 g.
- Écran digital. Couvercle de protection.
- Fonctions : tare, arrêt automatique, choix d'unité.
- Piles incluses.
- Dimensions : L. 118 x P.70 x H. 20 mm.

Référence	Désignation
EQBTBA4001	Balance Ultra Light



Caisses et bacs

CAISSES DE TRANSPORT EN ALUMINIUM

Ces caisses de transport et de stockage en aluminium peuvent être garnies de mousse pour faciliter la logistique des œuvres. Leur légèreté assure une manutention aisée sans risque pour les collections, tout en assurant une conservation optimale grâce à des conditions de neutralité électrique et chimique.

SPÉCIFICATIONS

- Structure en tôle d'aluminium.
- Couvercle attenant sur charnières avec bande textile de maintien et joints en caoutchouc périphériques.
- Grenouillères de fermeture cadénassable.
- Poignées rabattables.
- Coins de renforts au niveau du couvercle pour une protection accrue.
- Relief dans les angles pour faciliter le gerbage des caisses de même taille.
- Charge maximale par caisse : 70 kg.
- Dimensions compatibles avec palettes de transport.

Référence	Volume Litres / Poids	Dimensions cm L. x P. x H.
SUBNCA1001	42 / 4,5	58,5 x 38,5 x 25 (55 x 35 x 22)
SUBNCA1002	73 / 5,3	58,5 x 38,5 x 41 (55 x 35 x 38)
SUBNCA1003	81 / 6,1	78,5 x 38,5 x 34 (75 x 35 x 31)
SUBNCA1005	156 / 8,1	78,5 x 58,5 x 41 (75 x 55 x 38)
SUBNCA1006	239 / 9,6	78,5 x 58,5 x 61 (75 x 55 x 58)
SUBNCA1007	414 / 15,4	118,5 x 78,5 x 51 (115 x 75 x 48)

* Les dimensions entre parenthèses correspondent aux dimensions intérieures utiles.



CAISSE KAÏMAN EN POLYPROPYLENE

Idéale pour le transport et le stockage des collections lors de récolements ou de fouilles archéologiques, cette caisse peut aussi bien s'empiler que se palettiser.

SPÉCIFICATIONS

- Polypropylène (PP) bleu.
- Couvercle solidaire en créneaux.
- Porte-étiquette.
- Dimensions : L. 60 x P. 40 x H. 36,7 cm. Dimensions utiles (couvercle fermé) : L. 50,78 x P. 34,6 cm x H. 34,1 cm.
- Volume : 65 L. Poids : 3,25 kg.
- Charge maximale : 25 kg en soulèvement. 142 kg en statique.

Référence	Désignation
SUIABK6040	Caisse Kaiman






BACS GERBABLES EUROCLICK®

Cet Eurocontainer permet de trier ou de ranger les collections, y compris dans le cadre de fouilles archéologiques, de récollements ou de déménagements.

De multiples accessoires sont disponibles selon les besoins.

SPÉCIFICATIONS

- Ces bacs gerbables en polypropylène (PP) Gris clair, à la fois solides et légers, offrent une modularité dans le rangement ou le classement des collections.
- Résistants, ils peuvent supporter des collections d'un poids conséquent comme des objets céramiques par exemple.
- Charge maximale par bac : 15 kg en mouvement (plus de 100 kg en statique sans soulèvement).
- Les poignées ergonomiques permettent une manutention aisée des bacs.
- Les angles arrondis sont plus designs mais aussi plus résistants aux chocs.
- Disponibles en 7 dimensions.



08 Léger

La même qualité pour un poids inférieur – Garantie de réduction des coûts.

07 Personnalisation

Personnalisez votre produit en choisissant la couleur, les côtés ajourés, les zones de fixation, le marquage masse et l'impression.

06 Poignées ergonomiques

De petits changements peuvent faire la différence – Ces poignées ergonomiques parfaitement placées rendent l'EuroClick® plus confortable pour les utilisateurs et améliorent l'efficacité et la sécurité.

05 Coins arrondis

Apporte une résistance supplémentaire et permet des changements de direction plus souples sur les convoyeurs.

04 Rebord double

Ce support supplémentaire limite la déflexion de la base et permet des mouvements plus souples sur les convoyeurs. Nous avons également introduit un rebord incliné pour réduire la rétention d'eau.

01 Click Booster®

Permet d'augmenter la hauteur des bacs et d'étendre votre gamme.

02 Trous de drainage

Choisissez l'option permettant de répondre aux contraintes de votre système anti-incendie.

03 Click-on Click Holder®

Fini les étiquettes perdues – Le porte-étiquette est spécialement conçu pour maintenir les étiquettes et garantir une lisibilité totale. Peut être placé à deux endroits. Sa taille est modifiable.

Référence	Description	Volume en litre	Dimensions cm L. x P. x H.
SUIABE4030	Bac Euroclick®	10,2	40 x 30 x 12 (36,7 x 26,7 x 10,7)
SUIABE4031		15,4	40 x 30 x 17,5 (36,7 x 26,7 x 16,2)
SUIABE4032		20,9	40 x 30 x 23,5 (36,7 x 26,7 x 21,9)
SUIABE6040		21,6	60 x 40 x 12 (56,7 x 36,7 x 10,6)
SUIABE6041		32,8	60 x 40 x 17,5 (56,7 x 36,7 x 16,1)
SUIABE6042		44,5	60 x 40 x 23,5 (56,7 x 36,7 x 21,9)
SUIABE6043		61,7	60 x 40 x 32 (56,7 x 36,7 x 30,4)
SUIABE4033	Couvercle Euroclick®	-	40 x 30 x 2,6
SUIABE6044		-	60 x 40 x 2,6
SUIABE4034	Réhausse Euroclick®	-	40 x 30 x 2,35
SUIABE6045	Réhausse Click Booster®	-	60 x 40 x 2,35
SUIABE0001	Porte-étiquette Euroclick®	-	231,6 x 1,45 x 9,1

* Dimensions utiles indiquées entre parenthèses.



BACS GERBABLES NORME EUROPÉENNE

Ce bac gerbable est le classique des réserves de musées, l'allié du récolement ou des chantiers de fouilles.

Il est disponible en plusieurs dimensions pour s'adapter aux besoins et aux objets les plus variés.

SPÉCIFICATIONS

- Polypropylène.
- Coloris standard : Gris clair RAL 7001.
- Parois et fonds pleins, à angles fortement structurés pour supporter des charges lourdes.
- 2 poignées coquilles intégrées.
- Palettisable.
- Porte-étiquette : monobloc injecté sur 2 côtés (1 petit et 1 grand) pour tous les bacs jusqu'à 45 L inclus.
- Pas de porte-étiquette intégré pour les bacs au-delà de 45 L.
- Fond nervuré pour les bacs en 80 x 60 cm.
- Charge maximale : 15 kg en mouvement. 300 kg en statique.



Référence	Description	Volume en litre	Dimensions cm L. x P. x H. (Dimensions utiles)	
SUCWBA4005	Bac gerbable Norme Européenne (NE)	5	30 x 20 x 11,7 (25,8 x 15,8 x 11,5)	
SUCWBA4010		10	40 x 30 x 11,7 (35,9 x 25,9 x 11,4)	
SUCWBA4014		14	60 x 40 x 7,5 (55,2 x 35,2 x 7,2)	
SUCWBA4020		20	40 x 30 x 23,5 (35,9 x 25,9 x 23,2)	
SUCWBA4022		22	60 x 40 x 11,7 (55,2 x 35,2 x 11,5)	
SUCWBA4045		45	60 x 40 x 23,5 (55,2 x 35,2 x 23,2)	
SUCWBA4060		60	60 x 40 x 32,5 (55,2 x 35,2 x 32,2)	
SUCWBA4090		90	60 x 40 x 42,5 (55,2 x 35,2 x 42,2)	
SUCWBA4095		95	80 x 60 x 22 (74,8 x 54,8 x 21,6)	
SUCWBA4134		134	80 x 60 x 32,5 (74,8 x 54,8 x 31,9)	
SUCWCO4302		Couvercle bac gerbable (NE)	-	L. 30 x P. 20
SUCWCO4403			-	L. 40 x P. 30
SUCWCO4604			-	L. 60 x P. 40
SUCWCO4806			-	L. 80 x P. 60
SUCWPI4030	Pince à étiquette à clipser	-	L. 7 x H. 3	

* Dimensions utiles indiquées entre parenthèses.





CHARIOTS DE TRANSPORT POUR BACS GERBABLES NE

Idéal pour la manipulation des bacs gerbables, ces chariots sont adaptés aux dimensions des bacs NE.

SPÉCIFICATIONS

Chariot pour bac 60 x 40 cm.

- ABS.
- Charge utile 120 kg.
- 4 roues pivotantes de Ø 10 cm dont 1 avec frein.
- Poids 2,9 kg.
- Dimensions : L. 61,5 x H. 41,5 x P. 16,5 cm.

Chariot pour bac 80 x 60 cm.

- Polypropylène.
- Charge utile 500 kg.
- 2 roues fixes et 2 roues pivotantes de Ø 12,5 cm.
- Poids 7,2 kg.
- Dimensions : L. 80,3 x P. 60,3 x H. 20,1 cm.

Référence	Dimensions cm
EQCWCH4604	60 x 40
EQCWCH4806	80 x 60



MALLETES GERBABLES

Cette mallette, en matériaux identiques aux bacs gerbables NE, est idéale pour le transport des objets d'un site à l'autre, le rangement de matériel ou l'utilisation sur chantier archéologique.

SPÉCIFICATIONS

- Polypropylène.
- Coloris standard : Gris clair RAL 7001.
- Parois et fonds pleins, à angles fortement structurés pour supporter des charges lourdes.
- 2 poignées coquilles intégrées + poignée latérale grand coté.
- Couvercle Gris foncé à charnières renforcées montées.
- Palettisable.
- Charge maximale en mouvement : 15 kg.

Options :

- 3 modèles disponibles avec garniture mousse latérale et couvercle.



Référence	Désignation	Volume en litres	Dimensions cm L. x P. x H.
SUCWMA4010	Malette gerbable	10	40 x 30 x 13,5 (35,8 x 25,8 x 11,6)
SUCWMA4011	avec mousse de protection	10	40 x 30 x 13,5 (35 x 25 x 11)
SUCWMA4012	Malette gerbable	20	40 x 30 x 25 (35,8 x 25,8 x 23,2)
SUCWMA4013	avec mousse de protection	20	40 x 30 x 25 (35 x 25 x 22,6)
SUCWMA4025	Malette gerbable	25	60 x 40 x 13,5 (55,8 x 35,8 x 11,6)
SUCWMA4045	Malette gerbable	45	60 x 40 x 25 (55,8 x 35,8 x 23,2)
SUCWMA4014	Malette gerbable	60	60 x 40 x 34 (55,8 x 35,8 x 32,2)
SUCWMA4015	avec mousse de protection	60	60 x 40 x 34 (55 x 35 x 31,5)

* Dimensions utiles indiquées entre parenthèses.



BACS À BEC

Ces bacs sont très utiles pour trier et isoler les collections lors de récolements ou d'arrivages massifs. Légers et résistants, leurs deux glissières latérales permettent de les superposer en toute sécurité.

SPÉCIFICATIONS

- Polyéthylène (PP).
- Coloris standard : Gris clair.
- Porte-étiquette intégré pour un repérage efficace.
- Disponible en 7 dimensions.

Options :

- Couvercle transparent en polystyrène (PS) disponible seulement pour certains modèles.



Référence	Désignation	Volume en litres	Dimensions cm L. x P. x H.
SUCWBA4003	Bac à bec	0,3	10,2 x 9/7 x 5,4
SUCWBA4009		0,9	10,2 x 17/14,5 x 7,7
SUCWBA4031		3,1	14,7 x 23/20 x 13,2
SUCWBA4080		8	21 x 35/30 x 14,5
SUCWBA4105		10,5	21 x 35/30 x 20
SUCWBA4167		16,7	31 x 50/45 x 14,5
SUCWBA4246		24,6	31 x 50/45 x 20
SUCWCO4009	Couvercle pour bac à bec	0,9	L. 14,6 x P. 8,5
SUCWCO4031		3,1	L. 19,8 x P. 12,5
SUCWCO4080		8	L. 34,1 x P. 20,2
SUCWCO4105		10,5	L. 30,8 x P. 10,8
SUCWCO4246		24,6	L. 45,5 x P. 27,7

BACS GERBABLES À PORTE

Ce bac offre la possibilité de voir et d'accéder aux collections qui y sont stockées grâce à une porte latérale. Il n'est alors pas besoin de déempiler les bacs pour atteindre leur contenu. Cette option est idéale dans le cadre de chantier de fouilles ou récolement.

SPÉCIFICATIONS

- Polypropylène.
- Coloris standard : gris clair RAL 7001.
- Parois et fonds pleins, à angles fortement structurés pour supporter des charges lourdes.
- Palettisable.
- Volume 56 litres.
- Charge maximale : 30 kg en mouvement – 750 kg en statique.

Référence	Désignation	Dimensions cm L. x P. x H. (Dimensions utiles)
SUIABE6046	Bac gerbable à porte Ouverture petit coté	60 x 40 x 30 (55,5 x 35,5 x 28,3)
SUIABE6047	Bac gerbable à porte Ouverture grand coté	60 x 40 x 30 (55,5 x 35,5 x 28,3)



Sachets MiniGrip®

MINIGRIP® STANDARDS

Idéal pour l'ensachement provisoire des objets, pendant leur restauration, leur étude ou en prélèvement de sites archéologiques.

SPÉCIFICATIONS

- Polyéthylène 60 µ à fermeture MiniGrip incorporée.
- 1 trou d'aération de 4 mm de diamètre pour le format 23 x 32 cm.
- Vendu par rouleaux de 50 ou 100 sachets selon les dimensions.

Référence	Conditionnement	Dimensions cm L. x H.
SUCBSA7001	Lot de 100	6 x 8
SUCBSA7002	Lot de 100	8 x 12
SUCBSA7003	Lot de 50	12 x 18
SUCBSA7004	Lot de 50	18 x 25
SUCBSA7005	Lot de 50	23 x 32

MINIGRIP® ZONES D'ÉCRITURE

Ce sachet comporte les mêmes caractéristiques que le modèle Standard mais possède en plus des bandes d'écriture permettant l'identification au stylo ou au feutre indélébile des collections classées.

SPÉCIFICATIONS

- Polyéthylène 60 µ à fermeture MiniGrip® incorporée.
- 1 trou d'aération de 4 mm de diamètre pour le format 23 x 32 cm.
- 3 bandes d'écriture blanche adaptées au stylo / feutre indélébile.
- Vendu par rouleaux de 50 ou 100 sachets selon les dimensions.

Référence	Conditionnement	Dimensions cm L. x H.
SUCBSA7007	Lot de 100	6 x 8
SUCBSA7008	Lot de 100	8 x 12
SUCBSA7009	Lot de 50	12 x 18
SUCBSA7010	Lot de 50	18 x 25
SUCBSA7011	Lot de 50	23 x 32



MINIGRIP® ANTI UV

Ce sachet est conçu pour les pièces plus sensibles et qui nécessitent une protection contre les UV de la lumière du soleil ou des éclairages modernes pouvant les endommager.

SPÉCIFICATIONS

- Polyéthylène 80 µ à fermeture MiniGrip® incorporée.
- Supporte une irradiation d'environ 90 Kly.
- Barrière aux UV dans le spectre UV de longueur d'onde de 280 à 400 nm.
- Propriétés conservées pendant 36 mois.
- 3 bandes blanches d'écriture.
- Livrés par lot de 50.

Référence	Conditionnement	Dimensions cm L. x H.
SUCBSA7012	Lot de 50	7 x 10
SUCBSA7013	Lot de 50	10 x 15
SUCBSA7014	Lot de 50	15 x 22
SUCBSA7015	Lot de 50	20 x 30



MINIGRIP® ANTISTATIQUES

Ce modèle de sachet comporte un traitement antistatique pour la protection d'un certain type d'objets sensibles comme des pièces mécaniques ou électroniques.

SPÉCIFICATIONS

- Polyéthylène 80 µ à fermeture MiniGrip® incorporée.
- Résistivité de surface moyenne avec la puissance 1,6.10¹² Ohms +/- 0,4.10¹² Ohms. Temps de demi-décharge de 4,4 s +/- 1,5 s après un temps de 4 semaines.
- Teinte légèrement rosée.
- Propriétés conservées pendant 12 mois.
- Livrés par lot de 25 ou 50 selon le modèle.

Référence	Conditionnement	Dimensions cm L. x H.
SUCBSA7016	Lot de 50	7 x 10
SUCBSA7017	Lot de 50	10 x 15
SUCBSA7018	Lot de 50	15 x 22
SUCBSA7019	Lot de 50	22 x 31
SUCBSA7020	Lot de 25	30 x 40





Étiquettes d'expédition

Ces étiquettes indiquent la fragilité du contenu pour protéger, lors du transport, œuvres ou matériel, de toute manutention violente.

SPÉCIFICATIONS

- Rouleau de 1 000 étiquettes.
- Écriture rouge sur fond blanc.
- Dimensions : L. 10,5 x H. 4 cm.



Référence	Désignation
SUCCE0001	Rouleau de 1 000 étiquettes HAUT
SUCCE0003	Rouleau de 1 000 étiquettes BAS
SUCCE0002	Rouleau de 1 000 étiquettes FRAGILE

Porte-étiquette magnétique

Ce rouleau offre la possibilité d'identifier les collections stockées sur des rayonnages métalliques ou au sein de meubles à plans en acier.

SPÉCIFICATIONS

- Rouleau de L. 5 m x H. 30 cm découpable aux ciseaux.
- Livré avec papier d'écriture et protection plastique.



Référence	Désignation
EQFMET4001	Porte-étiquette magnétique



Matelas à tableaux

Ce tapis et bandes matelassés sont conçus pour la protection des œuvres pendant leur manutention (transport en réserves, modifications d'accrochage, installation/désinstallation d'expositions, etc...).

Ils offrent un réceptacle molletonné afin de garantir l'intégrité des cadres déposés.

Référence	Désignation
SUEQBL2550	50 x 25
SUEQBL3090	90 x 30
SUEQBL4575	75 x 45
SUEQBL6512	120 x 65
SUDEBA6093	130 x 90
SUDEBA6123	150 x 40
SUDEBA6183	200 x 40
SUDEBA6180	200 x 100

SPÉCIFICATIONS

- Toile 100 % coton neutre 235 g/m².
- Matelassage mousse PES.



Cintre de conservation matelassé

Un magnifique cintre pour la protection des vêtements et costumes lors de leur stockage en réserves sans risque d'interaction polluante entre le cintre et le tissu.

SPÉCIFICATIONS

- Fabriqué à la main
- Toile 100 % coton simple épaisseur 235 g/m².
- Âme bois et mousse PES.
- Nettoyage à sec.
- Non déhoussable.
- Dimensions : L. 45 x P. 3 x H. 25 cm.



Référence	Désignation
SUDECI6423	Cintre de conservation matelassé



Table de consultation pliante

Idéale pour la consultation des plans et cartes, mais aussi des bas-reliefs lourds ou toute autre collection lapidaire grâce à ses grandes dimensions et sa résistance au poids.

Référence	Désignation
EQBKGR6128	Table de consultation pliante

➤ D'autres tables et servantes utilisables pour la consultation des œuvres sont disponibles dans la partie « Manutention » de cette section.

SPÉCIFICATIONS

- Charge admissible 500 kg/m².
- Surface de stockage au sol P. 45 x L. 125 cm.
- Repliable et facilement transportable par une personne grâce à ses roues.
- Profilé aluminium extrudé ép. 88 mm à double paroi.
- Assemblage des angles avec une équerre de renfort anti-gauchissement.
- Plancher épaisseur 22 mm Coloris : Noir.
- Dimensions : L. 250 x P. 125 x H. 80 cm. Poids : 107 kg.



Loupes et compte-fils

LOUPE SUR PIED

Une loupe à poser sur le plan de travail pour une étude et une observation avec les mains libres. Un flexible permet de positionner la loupe selon les besoins.

SPÉCIFICATIONS

- Pied en fonte pour une stabilité parfaite.
- Armature métallique et lentille en verre minéral de 9 cm de diamètre.
- Grossissement 2,5 x.
- Bras flexible de 30 cm.
- Poids : 1,5 kg.



Référence	Désignation
SULPSP0001	Loupe sur pied

LOUPE D'EXPERTISE ÉCLAIRANTE

Une loupe d'expertise éclairante à poser permet d'observer et d'étudier tous types de documents en toute mobilité.

Référence	Désignation
SUCTFL0005	Loupe d'expertise éclairante

SPÉCIFICATIONS

- Grossissement 5 X
- Lentille Ø 70 mm
- Corps alu / Verre minéral
- Éclairage 3 Leds blanches réglables (3 niveaux)
- Dimensions : Ø 94 x 52 mm / 194 g
- Alimentation : Accu rechargeable par câble USB





LAMPE-LOUPE À MAIN

Cette lampe-loupe haute qualité est l'allié idéal pour l'analyse des œuvres avant ou pendant leur restauration.

La lumière du jour offre une visibilité optimale des détails et des couleurs tout en respectant l'intégrité des collections via l'utilisation d'une source LED.

SPÉCIFICATIONS

- Corps en ABS blanc et gris
- Lentille en polycarbonate traité anti-rayure de 16 cm de diamètre.
- Dioptrie : 3,5 (grossissement x 1,9).
- Cercle de LED de température 6500K (lumière du jour).
- Indice de rendu des couleurs (IRC) : > 95.
- Batterie à autonomie de 3 h.
- Charge par câble USB-C fourni.
- Puissance 7W – Alimentation 110 – 240V.
- Livrée avec une housse en feutrine.
- Dimensions : L. 34,8 x l. 3,5 cm.
- Poids : 0,7 kg.
- Classe de protection : II – Norme : EN 60601-1.

Options :

- Modèle avec éclairage UV LED pour une observation plus en détail des œuvres.

Référence	Désignation
EQOPTI0001	Lampe loupe à main – Lumière LED 6500K
EQOPTI0002	Lampe loupe à main – Lumière LED 6500K et UV



LAMPE-LOUPE MULTISUPPORT

Cette lampe loupe permet l'étude d'œuvres ou de matériaux en gardant les mains libres, grâce à son système de pose ou de fixation qui s'adapte à différents supports.

SPÉCIFICATIONS

- Grossissement 2,25x et 4x
- Lentille Ø 90 mm et double foyer Ø 20 mm
- 45 Leds blanches 6000°K
- Angle 135°
- Puissance : 3000 mcd/LED / Intensité : 550 lm
- Intensité lumineuse variable
- Eclairage : 2200 lux à 25 cm
- IRC < 70 Ra
- Bras articulé 25 cm / Verre acrylique
- À poser ou double fixation étau pour table, bureau...
- Alimentation : adaptateur 230 VAC-12VDC (inclus) / 6 W
- Poids : 810 g

Référence	Désignation
EQLLMS0001	Lampe-loupe multisupport



COMPTE-FILS SIMPLE

Idéal pour étudier la structure des textiles, observer la trame des papiers et archives ou simplement étudier les petits objets.

SPÉCIFICATIONS

- Compte-fils gradué de 1 à 15 mm.
- Corps ABS.
- Lentille de 19 mm - Loupe achromatique - Verre achromatique.
- Grossissement 8 x.
- Pliante.
- Dimensions : L. 3 x H. 4,5 x P. 4,5 cm.
- Poids : 20 g.

Référence	Désignation
SUCTFL0002	Compte-fils simple



COMPTE-FILS ÉCLAIRANT

Ce compte-fil est un allié parfait pour l'étude des textiles, papiers et autres détails sur les collections nécessitant une observation minutieuse.

SPÉCIFICATIONS

- Grossissement 8 x.
- Lentille verre acrylique Ø 42 mm.
- Réticule : 10 mm au 1/10^è.
- Éclairage | LED Blanc froid 6000 K / IRC > 95 Ra.
- Corps ABS Blanc.
- Dim : 6,5 x 5 x 4,5 cm.
- Poids : 40 g.
- Piles : 3x189 (incluses).

Référence	Désignation
SUCTFL0003	Compte-fils éclairant





Microscopes

MICROSCOPE DE POCHE

Grâce à son petit format, il peut être emmené partout pour étudier toute pièce de collection.

SPÉCIFICATIONS

- Corps ABS.
- Grossissement de 50 à 100 fois.
- Zoom.
- Socle amovible.
- Fonctionne avec 2 piles AA non fournies.
- Dimensions : L.7,2 x P.4,8 x H. 16 cm.
- Poids : 127 g.

Référence	Désignation
SUBTM2341	Microscope de poche



MICROSCOPE DIGITAL NUMÉRIQUE

Ce microscope permet la transmission directe sur smartphone ou tablette et l'enregistrement sous format photo ou vidéo. Son format compact le rend facile à transporter sur divers chantiers de collections et peu encombrant pour le rangement.

SPÉCIFICATIONS

- Grossissements : 10 à 200X - Focus manuel.
- Capteur 1/4" CMOS - 2 megapixels.
- Éclairage 6 LEDs - Intensité réglable.
- Transmission WIFI vers smartphone ou tablette.
- Application Android® 4.3+ et iOS® 5.1+.
- Résolution photos et vidéos : 1920x1080, 640x480, 320x240 pixels.
- Format photo JPEG / Format vidéo AVI.
- Stockage direct sur smartphone/tablette ou carte micro-SD (non incluse).
- Livré avec pied + support flexible et adaptateur secteur.
- Dimensions : Ø 3,6x H. 10,6 cm.
- Poids : 180 g (microscope) - 1,6 kg (pied).
- Batterie Li-Ion rechargeable.

Référence	Désignation
EQMCSC0910	Microscope digital numérique



Lampes UV

LAMPES TORCHES UV

Ces lampes sont idéales pour l'inspection et l'étude des peintures, le repérage des repeints, la vérification en faux, la détection de champignons ou encore le contrôle de la qualité des boîtes et cartons de conservation.

SPÉCIFICATIONS

Disponible en version 9 LED et 41 LED.

• Version 9 LED

Corps aluminium anodisé résistant à l'eau.
Bouton on/off caoutchouc.
Dimensions : diamètre 29 x L. 92 mm. Poids : 50 g.
Fonctionne avec 3 piles AAA non fournies.
Distance d'éclairage : 15 m.

• Version 41 LED

Corps aluminium anodisé résistant à l'eau.
Bouton on/off latéral.
Dimensions : diamètre 52 x L. 143 mm. Poids : 200 g.
Fonctionne avec 4 piles AAA non fournies.
Distance d'éclairage : jusqu'à 30 m.

Référence	Désignation
EQLEDT0009	Lampe UV 9 LED
EQLEDT0014	Lampe UV 41 LED



LUNETTES DE PROTECTION ANTI UV

Ces lunettes sont indispensables pour la protection des yeux, dès lors que l'on utilise une lampe UV.

SPÉCIFICATIONS

- Verre incolore en polycarbonate.
- Structure bleue.
- Vision panoramique.
- Pas de distorsion de l'image.
- Anti rayures.
- Branches réglables.
- EN I 66 : Protection individuelle de l'œil.
- EN I 70 : Filtres pour l'ultraviolet.

Référence	Désignation
EQGOGG0006	Lunettes anti-UV






LAMPE UV PDL POWERLIGHT DE RESTAURATION

Cette lampe UV LED est l'une des lampes d'inspection UV les plus puissantes et qualitatives du marché. Elle est spécialement conçue pour les conservateurs, chargés de collections et restaurateurs d'œuvres. Équipée d'une lampe UV et d'une lampe blanche, elle offre la possibilité d'observer l'œuvre dans différents spectres, sans changer de source lumineuse.

Référence	Désignation
SUCJLA0001	Lampe PDL Powerlight



SPÉCIFICATIONS

- Haute puissance avec finition HQ, pour une observation sans reflets.
- Résistante aux rayures, selon les normes les plus élevées.
- Conception robuste.
- Prise en main ergonomique.
- Puissance des LED : 5 x 5 Watt UV-A 365 nm ; 1 x 5 Watt blanche LED (300 Lumen).
- Durée de vie des LED : 20 000 heures.
- Filtre spécifique qui bloque la lumière visible.
- Matériaux : Aluminum T6061, Premium Type III. Finition abrasive anodisée.
- Couleur : Noir.
- Interrupteur latéral métallique.
- Dimensions L. 219 x diamètre 52 mm.
- Poids : 336 g (batteries incluses).
- Type batterie : 2x 18650 Li-ion batterie rechargeable Panasonic, 3400 mAh.
- Chargeur inductif inclus.
- Autonomie : 3 heures (L'autonomie est basée sur une utilisation de 2 heures en position LED blanche et 1 heure d'utilisation en position UV).
- Alimentation : 100-240V ~ 50-60 Hz.
- IP67.
- Normes : CE & RoHS
- Qualité : ISO 9001.
- Durée de vie : Minimum 5 ans.
- Certificat : IEC report (IEC 60598-2-8) inclus.
- Garantie : 2 ans sur les performances électriques.
- Livrée avec support, chargeur et mallette de transport.

Pied à coulisse digital

Ce pied à coulisse offre la possibilité de mesurer avec précision artefacts, monnaies mais aussi cartons et matériaux de conservation.

SPÉCIFICATIONS

- Affichage digital.
- Précision au 1/100^e de millimètre.
- Plage de mesure jusqu'à 15 cm.
- Livré avec piles SR44 dans un boîtier de protection.
- Dimensions : L. 23,5 x H. 7,5 cm.



Référence	Désignation
SUPDCL0002	Pied à coulisse digitale.

Gants de manipulation

GANTS EN COTON

Ce gant très fin 100 % coton est l'idéal pour réaliser toutes sortes de manipulations fines en milieu sec et nécessitant une très bonne dextérité. Il permet également, lorsque cela est nécessaire, de protéger le produit manipulé des traces de doigts, de la salissure.

SPÉCIFICATIONS

- Montage: « fourchettes » ; une bande de matière (soufflet) est cousu entre chaque doigt. Le pouce est cousu séparément (pouce « arrondi » ou pouce « rapporté »).
- Ourlet au poignet.
- Fibres 100 % coton interlock : apporte le confort d'une matière naturelle qui facilite l'absorption de la transpiration, n'irrite pas la peau.
- Tricot interlock fin haute qualité.
- Lavable en machine.
- Ce modèle est conforme au Règlement (UE) 2016/425(**) relatif aux Équipements de Protection Individuelle (EPI).
- Produit de catégorie I.
- Vendu par lot de 10 paires.
- Disponible en 3 tailles.

Référence	Désignation	Taille
SUGANI0071	Gants 100 % coton Interlock	7
SUGACO0092	Gants 100 % coton Interlock	9
SUGACO0012	Gants 100 % coton Interlock	12



GANTS EN NYLON

Grâce à ses caractéristiques techniques, ce gant s'avère particulièrement adapté pour toutes les manipulations fines et/ou délicates.

SPÉCIFICATIONS

- Montage : type coupé cousu. Montage ville (fourchettes et pouce monté). Ourlet.
- Fibres en polyamide : la fibre polyamide résiste aux moisissures et aux champignons. Elle est peu absorbante à l'eau.
- Ce modèle est conforme au Règlement (UE) 2016/425 (**) relatif aux équipements de Protection Individuelle (EPI).
- Produit de catégorie I.
- Vendu par lot de 10 paires.
- Disponible en 2 tailles.

Référence	Désignation	Taille
SUGANI0070	Gants nylon Petit	7
SUGANI0010	Gants nylon Moyen à grand	10





GANTS AVEC ENDUCTION POLYURÉTHANE

Ces gants sont conçus pour les risques mineurs seulement. Ils évitent également les traces de doigts et salissures tout en offrant une accroche supplémentaire lors de la prise en main grâce à l'enduction présente en bout de doigts.

Référence	Désignation
SUGANI0008	Gants à enduction



SPÉCIFICATIONS

- Gants tricotés fins 100 % polyester.
- Bouts des doigts enduits de polyuréthane assurant une bonne préhension de l'objet manipulé et une excellente résistance à l'abrasion.
- Poignet élastique.
- Non pelucheux.
- ATTENTION : Ce gant ne protège pas contre les risques thermiques ou chimiques.
- Les propriétés initiales de ces gants ne sont pas garanties après lavage ou nettoyage.
- EN 420 : 2003 + A1 : 2009. Gants de protection. Exigences générales et méthodes d'essai.
- EN 388 : 2016. Gants de protection - Protection contre les risques mécaniques.
- Il est conforme au Règlement (UE) 2016/425 relatif aux Équipements de Protection Individuelle (EPI).
- Vendu par lot de 10.
- Disponible en taille unique 8 (Medium).

GANTS LATEX NON POWDRÉS

Ces gants sont un basique pour la manipulation d'objets ou matériaux, protégeant ceux-ci mais aussi l'utilisateur de toutes contaminations.

SPÉCIFICATIONS

- Gant ambidextre en latex jaune pâle avec une surface lisse non poudrée.
- Article de protection individuelle prévue pour un usage général et unique.
- À stocker à l'abri de la lumière, de l'humidité, de la chaleur et du froid.
- Normes : EN420:2003+A1:2009 / EN374-1:2016 / EN374-5:2016.
- Vendu par lot de 100 unités (soit 50 paires).
- Disponible en 2 tailles.

Référence	Désignation	Taille
SUGLNP0001	Gants Latex non poudrés	S
SUGLNP0002	Gants Latex non poudrés	M




GANTS NITRILE NON POUDRÉS

Ces gants peuvent être utilisés comme les gants en latex mais conviennent plus facilement aux personnes allergiques ou sensibles aux gants traditionnels.

Référence	Désignation	Taille
SUGTNT0001	Gants Nitrile non poudrés	M
SUGTNT0002	Gants Nitrile non poudrés	L

Retrouvez nos autres gants de manipulation et protection dans le Catalogue **CXD France**.



SPÉCIFICATIONS

- Gant de qualité destiné aux applications à faible risque.
- Usage unique.
- Alternative au gant latex et vinyle traditionnel.
- Absence de latex : Supprime les risques de réaction allergique associée au latex naturel.
- Surface lisse. Pour une sensibilité accrue.
- Manchette à bord roulé : améliore la résistance et facilite la mise en place du gant; empêche l'écoulement de liquide sur le bras et le poignet.
- Conformité : ce gant de protection a été testé selon les normes européennes suivantes :
 - EN 420 : 2003 + A1 : 2009. Gants de protection - Exigences générales et méthodes d'essai.
 - EN ISO 374-1 : 2016. Gants de protection contre les produits chimiques dangereux et les micro-organismes.
 - EN 374-2 : 2014. Gants de protection contre les produits chimiques et les micro-organismes dangereux.
 - EN 16523-1 : 2015. Détermination de la résistance des matériaux à la perméation par des produits chimiques.
 - EN 374-4 : 2013. Gants de protection contre les produits chimiques et les micro-organismes.
 - EN ISO 374-5 : 2016. Gants de protection contre les produits chimiques dangereux et les micro-organismes.
- Il est conforme au Règlement (UE) 2016/425 relatif aux Équipements de Protection Individuelle (EPI). Catégorie III.
- Lot de 100.
- Disponible en 2 tailles.





Sacs de maintien

Ce sac de maintien, avec ou sans housse, assure un bon maintien des documents consultés.

Il se révélera utile dans de nombreux contextes liés à l'étude, à la reproduction photographique ou à la restauration des archives ou des arts graphiques.

SPÉCIFICATIONS

- Sac livré seul sans housse.
- Housse amovible.
- Toile 100 % coton.
- Coloris : Écru.
- Garnissage : mélange étudié de billes acier et polyéthylène.
- Entretien : nettoyage par brossage, aspiration ou nettoyage à sec.

Référence	Désignation	Dimensions cm L. x P.
SUMNCH0001	Sac de maintien 200 g	10 x 5
SUMNCH0004	Sac de maintien 500 g	20 x 5
SUMNCH0002	Sac de maintien 700 g	30 x 5
SUMNCH0003	Sac de maintien 900 g	40 x 5
SUHOUS0001	Housse pour sac 200 g	10 x 5
SUHOUS0002	Housse pour sac 500 g	20 x 5
SUHOUS0003	Housse pour sac 700 g	30 x 5
SUHOUS0004	Housse pour sac 900 g	40 x 5





Matériel pour collections entomologiques

ÉPINGLES D'ENTOMOLOGIE EN ACIER

Ces épingles entomologiques sont faites pour la présentation des divers spécimens d'insectes.

SPÉCIFICATIONS

- Acier noir ou acier inoxydable, tête dorée.
- Longueur : 38 mm du n° 000 au n° 6 ; 52 mm pour le n°7.
- Vendues par paquet de 100.



Désignation	Référence	Modèle	Longueur mm	Diamètre mm
Épingles entomologique noires	SUDAEP0002	N°000	38	0,25
	SUDAEP0004	N°00	38	0,30
	SUDAEP0006	N°0	38	0,35
	SUDAEP0008	N°1	38	0,40
	SUDAEP0010	N°2	38	0,45
	SUDAEP0012	N°3	38	0,50
	SUDAEP0014	N°4	38	0,55
	SUDAEP0016	N°5	38	0,60
	SUDAEP0018	N°6	38	0,65
	Épingles entomologique inox	SUDAEP0021	N°7	52
SUDAEP0003		N°000	38	0,25
SUDAEP0005		N°00	38	0,30
SUDAEP0007		N°0	38	0,35
SUDAEP0009		N°1	38	0,40
SUDAEP0011		N°2	38	0,45
SUDAEP0013		N°3	38	0,50
SUDAEP0015		N°4	38	0,55
SUDAEP0017		N°5	38	0,60
SUDAEP0019		N°6	38	0,65
SUDAEP0020		N°7	52	0,70



Retrouvez toutes nos boîtes entomologiques dans la section « Boîtes, Pochettes et Conditionnement ».



ÉPINGLES À ÉTALER

Ce type d'épingle est utilisé pour étaler les spécimens sur des bandes et/ou des étaioirs.

SPÉCIFICATIONS

- Acier chromé / tête en plastique coloré ou Acier inoxydable / tête dorée.
- Longueur : 30 mm.
- Vendues par paquet de 100.

Référence	Désignation	Diamètre mm
SUDAEP1058	Épingles à étaler chromées têtes colorées	0,58
SUDAEP1006	Épingles à étaler inox têtes dorées	0,60



ÉPINGLES À ÉTIQUETTES

Ces petites épingles sont parfaites pour maintenir en place les étiquettes d'identification des spécimens en boîtes entomologiques.

SPÉCIFICATIONS

- Acier chromé, tête plate.
- Longueur : 10 mm. Diamètre 0,55 mm.
- Vendues par paquet de 100 ou 500.

Référence	Désignation	Conditionnement
SUDAEP1100	Épingles à étiquettes	Lot de 100
SUDAEP1500	Épingles à étiquettes	Lot de 500



ÉPINGLES MINUTIES

Ces épingles très fines en acier inoxydable sont conçues pour épingler les très petits spécimens et les spécimens délicats.

SPÉCIFICATIONS

- Acier inoxydable.
- Longueur : 12 mm.
- Vendues par paquet de 500.

Référence	Désignation	Diamètre mm
SUDAEP1010	Épingles Minuties	0,10
SUDAEP1015	Épingles Minuties	0,15
SUDAEP1020	Épingles Minuties	0,20
SUDAEP0001	Épingles Minuties	0,25



FIOLES DE SAUVINET

Ces fioles sont de petits récipients récepteurs d'un liquide de conservation à placer dans les boîtes entomologiques pour protéger les collections des nuisibles, bactéries et champignons.

SPÉCIFICATIONS

- Épingle en acier inoxydable de 10 mm de long.
- Coupelle en verre disponible en différents diamètres.
- Vendue à l'unité.

Référence	Désignation	Diamètre mm
SUDAFI1015	Fiole de Sauvinet	15
SUDAFI1020	Fiole de Sauvinet	20
SUDAFI1025	Fiole de Sauvinet	25



BANDES À ÉTALER

Cette bande en rouleau, découpable selon les besoins, sert à étaler les collections de papillons avec l'aide possible d'un étaloir.

SPÉCIFICATIONS

- Papier pergamin : papier satiné en cellulose sans acide.
- Rouleau de 40 m de long.
- Disponible en différentes largeurs : de 10 à 40 mm.



Référence	Désignation	Largeur en mm
SUDABA1010	Bande à étaler	10
SUDABA1015	Bande à étaler	15
SUDABA1020	Bande à étaler	20
SUDABA1030	Bande à étaler	30
SUDABA1040	Bande à étaler	40

ÉTALOIRS

Cet étaloir en tilleul est idéal pour la préparation des insectes avec une attention particulière pour leurs ailes. Il convient donc ainsi particulièrement au traitement de spécimens de papillons.

SPÉCIFICATIONS

- Structure en bois de tilleul.
- Fond de rainure en émalène (mousse polyfoam) pour un piquage aisé.
- Largeur de rainure de 4 à 14 mm.
- Longueur : 40 cm.
- Disponible en 6 largeurs.



Référence	Désignation	Rainure en mm	Largeur en cm
SUDAET1004	Étaloir fixe en tilleul	4	4
SUDAET1006	Étaloir fixe en tilleul	6	6
SUDAET1008	Étaloir fixe en tilleul	8	8
SUDAET1010	Étaloir fixe en tilleul	10	10
SUDAET1012	Étaloir fixe en tilleul	12	12
SUDAET1014	Étaloir fixe en tilleul	14	14



ÉTIQUETTES D'IDENTIFICATION

Ces étiquettes de différentes formes et différents formats permettent l'identification des spécimens dans leur boîte entomologique.

Référence	Désignation	Largeur L. x H.
SUDAET1084	Étiquettes rectangulaires	8 x 4 mm
SUDAET1096	"	9 x 6 mm
SUDAET1114	"	11 x 4 mm
SUDAET1115	"	11 x 5 mm
SUDAET1118	"	11 x 8 mm
SUDAET1125	"	12 x 5 mm
SUDAET1126	"	12 x 6 mm
SUDAET1139	"	13 x 8 mm
SUDAET1131	"	13 x 10 mm
SUETIF0006	"	14 x 5 mm
SUDAET1146	"	14 x 6 mm
SUDAET1147	"	14 x 7 mm
SUDAET1148	"	14 x 8 mm
SUDAET1157	"	15 x 6 mm
SUDAET1158	"	15 x 8 mm
SUDAET1151	"	15 x 10 mm
SUDAET1166	"	16 x 6 mm
SUDAET1167	"	16 x 7 mm
SUDAET1168	"	16 x 8 mm
SUDAET1176	"	17 x 6 mm
SUDAET1178	"	17 x 7 mm
SUDAET1179	"	17 x 8 mm
SUDAET1180	"	17 x 9 mm
SUDAET1186	"	18 x 6 mm
SUDAET1187	"	18 x 7 mm
SUDAET1189	"	18 x 9 mm
SUDAET1206	"	20 x 6 mm
SUDAET1207	"	20 x 7 mm
SUDAET1208	"	20 x 8 mm
SUDAET1201	"	20 x 10 mm
SUDAET1202	"	20 x 12 mm

Référence	Désignation	Largeur L. x H.
SUDAET1217	Étiquettes rectangulaires	21 x 7 mm
SUDAET1228	"	22 x 8 mm
SUDAET1229	"	22 x 9 mm
SUETIF0004	"	22 x 11 mm
SUDAET1237	"	23 x 7 mm
SUDAET1238	"	23 x 8 mm
SUDAET1239	"	23 x 9 mm
SUDAET1257	"	25 x 7 mm
SUDAET1258	"	25 x 8 mm
SUDAET1259	"	25 x 9 mm
SUDAET1251	"	25 x 10 mm
SUDAET1252	"	25 x 13 mm
SUDAET1277	"	27 x 7 mm
SUETIF0005	"	27 x 9 mm
SUDAET1281	"	28 x 12 mm
SUDAET1307	"	30 x 7 mm
SUDAET1308	"	30 x 8 mm
SUDAET1302	"	30 x 15 mm
SUDAET1321	"	32 x 11 mm
SUDAET1322	"	32 x 13 mm
SUDAET1331	"	33 x 10 mm
SUDAET1332	"	33 x 12 mm
SUDAET1351	"	35 x 11 mm
SUETIF0001	"	35 x 15 mm
SUDAET1371	"	37 x 14 mm
SUETIF0002	"	38 x 15 mm
SUETIF0003	"	41 X 16 mm
SUDAET1451	"	45 x 16 mm
SUDAET1116	Étiquettes triangulaires	11 x 5 mm
SUDAET1138	"	13 x 8 mm
SUDAET1124	Étiquettes flèche	12 x 4 mm
SUDAET1155	"	15 x 5 mm
SUDAET1156	Étiquettes « L »	15 x 5 mm
SUDAET1177	"	17 x 7 mm
SUDAET1001	Étiquettes de sexage	10 x 3 mm

SPÉCIFICATIONS

- Étiquettes à épingle.
- Papier type « Bristol » 450 g/m².
- Disponibles en forme de triangle, de flèche, de L ou de rectangle.
- Vendues par lot de 100 sauf étiquettes de sexage en lot de 200 à découper (100 mâles, 100 femelles).



PAPILLOTES ENTOMOLOGIQUES

Ces papillotes sont idéales pour la manipulation des papillons et insectes en cours d'étude, de préparation ou d'installation en boîtes.

SPÉCIFICATIONS

- Papier pergamin.
- Existent en 2 modèles : triangulaire et rectangulaire.

Modèle triangulaire

- Format triangle rectangle.
- Avec impression de lignes pour inscriptions.
- Livrées à plat, non pliées mais avec reliefs pour réalisation du pliage.

Modèle rectangulaire

- Papier vierge sans zone d'inscription.
- Livrées pliées au format rectangulaire indiqué.
- Ouverture sur la hauteur (petit côté).

Référence	Désignation	Dimensions cm L. x H.
PADAPA1005	Papillotes triangulaires	5 x 5
PADAPA1007		7 x 7
PADAPA1009		9 x 9
PADAPA1012		12 x 12
PADAPA1456	Papillotes rectangulaires	6 x 4,5
PADAPA1639		9,3 x 6,3
PADAPA1751		10,2 x 7,5
SUDAPA1851		11,7 x 8,5
PADAPA1951		13,2 x 9,5





Médailier SAFE pour collections numismatiques et petits objets

Ce médaillier assure le rangement et la classification de toutes les monnaies et petits objets en fonction de leur dimension/diamètre grâce à la modularité possible des tiroirs.

Il permet ainsi protéger de 100 à 1400 pièces, d'un diamètre de 2,15 à 9,3 cm. Il peut aussi accueillir de petits objets avec des compartiments plus grands et plus profonds jusqu'à 27,2 cm de long. Chaque médaillier, de format compact et cubique, est superposable et peut accueillir jusqu'à 10 tiroirs.

Référence	Désignation	Cases	Dimensions cases cm L. x P. x H.
BXBTME4001	Médailier Safe	-	29,8 x 29,8 x 13,9
EQBTI4002	Tiroir standard	1	27,9 x 27,9
EQBTI4003		9	9,3 x 9,3
EQBTI4004		16	6,8 x 6,8
EQBTI4005		25	5,5 x 5, 5
EQBTI4006		36	4,56 x 4,56
EQBTI4007		49	3,87 x 3,87
EQBTI4008		64	3,36 x 3,36
EQBTI4009		81	2,96 x 2,96
EQBTI4010		100	2,65 x 2,65
EQBTI4011		144	2,15 x 2,15
EQBTI4035	Tiroir double profondeur	1	27,9 x 27,9
EQBTI4012	Tiroir triple profondeur	1	27,9 x 27,9
EQBTI4013		5	2,72 x 4,8
EQBTI4014		9	8,5 x 8,5
EQBTI4015		16	6,3 x 6,3
EQBTI4016		30	4 x 5
SUBTPL4032		Plexiglas de protection	-

SPÉCIFICATIONS

- Matériau : Polystyrol (PS).
- Coloris : Médailier en Gris foncé ; tiroirs Gris clair.
- Chaque tiroir est muni d'une poignée de préhension.
- Dimensions hors tout d'un tiroir (poignée incluse) : L. 28,9 x P. 29,3 cm.
- Tiroir disponible en 3 hauteurs : 1,2 (0,6 cm utile) cm, 2,4 (1,8 utiles) cm ou 3,7 (3 utiles) cm.
- En termes d'espace, 1 tiroir triple profondeur (3,7 cm) prend la place de 3 tiroirs standards (1,2 cm) ; 1 tiroir double profondeur (2,4 cm) prend la place de 2 tiroirs standards (1,2 cm).
- La structure du médaillier et les tiroirs sont vendus séparément.

Options :

- Plaque de plexiglas à poser sur les tiroirs pour une protection anti-poussière, anti-nuisibles.
- Fond en feutrine pour une présentation élégante.
Coloris : Rouge. Autres coloris : Vert et Bleu sur demande.

Référence	Désignation	Cases	Dimensions cases cm L. x P.
EQBTFE0015	Feutrine rouge	1	27,9 x 27,9
EQBTFE0016		9	9,3 x 9,3
EQBTFE0017		16	6,8 x 6,8
EQBTFE0018		25	5,5 x 5, 5
EQBTFE0019		36	4,56 x 4,56
EQBTFE0020		49	3,87 x 3,87
EQBTFE0021		64	3,36 x 3,36
EQBTFE0022		81	2,96 x 2,96
EQBTFE0023		100	2,65 x 2,65
EQBTFE0024		144	2,15 x 2,15





Contrôle centralisé de l'environnement

SYSTÈME TRACKLOG

Le système de contrôle de température et d'humidité TrackLog est un système d'enregistrement et de transfert de données à distance (sans fil et monté en réseau) fonctionnant avec le système LORA®. Ce système permet de surveiller les données thermo-hygro-métriques des salles et/ou vitrines, autant dans les zones d'exposition qu'en réserves, via un ordinateur distant, une tablette ou un mobile.

Nous proposons ce système avec les thermo-enregistreurs TrackLog KT ou KCC, des enregistreurs faciles d'utilisation, avec une haute précision de mesure, une compatibilité avec des sondes externes (pour le modèle KT), une connexion possible en LoRaWan™ et Bluetooth®.

LoRa® : qu'est-ce que c'est ?

LoRa® est une technologie LPWAN (Low Power Wide Area Network) développée par le fabricant de puces Semtech. LoRaWAN™ est un protocole de communication basé sur la technologie LoRa®.

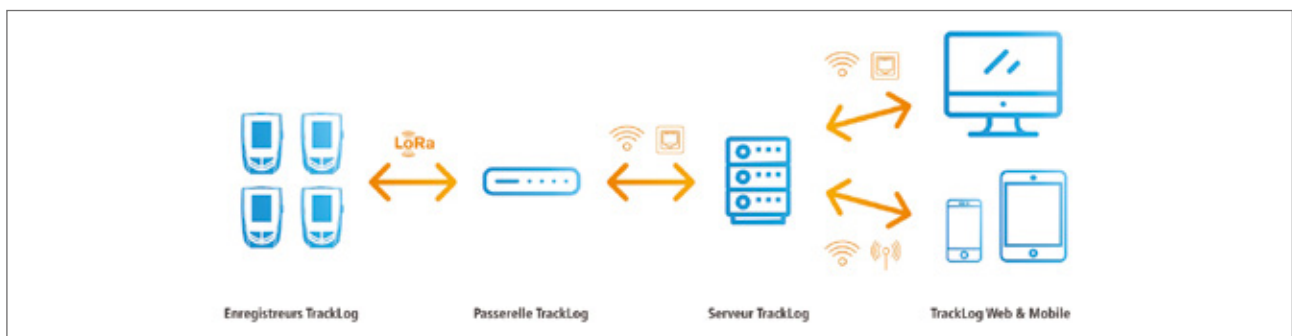
C'est un réseau basé sur une longue portée, une faible consommation d'énergie et une transmission sécurisée des données.

En Europe, ce système fonctionne via les bandes de radiofréquence de longueur d'onde 868 Mhz.

La mise en place d'un tel système sous-entend la liaison à un serveur distant et l'abonnement de 3 ans à la licence et hotline de ce réseau.

Passerelle TrackLog Gateway

La passerelle pour enregistreurs LoRa® exploite la puissance du protocole LoRaWAN™ permettant une communication longue portée et une connectivité à des centaines de TrackLog. Facile à déployer grâce à son antenne intégrée, elle peut être installée sur des murs ou plafonds afin d'étendre la connectivité LoRa® et fournir une couverture à des zones difficiles d'accès que les antennes relais ou moyens de déploiements sur les toits ne peuvent atteindre.



LES THERMO-ENREGISTREURS TRACKLOG COMPATIBLES LORA®

Spécifications	TrackLog KT	TrackLog KCC
Dimensions (hors sonde)	L.7,9 x P.3,54 x H.11,02 cm	L.7,9 x P.3,54 x H.11,02 cm
Poids	206 g	206 g
Matériaux	Boîtier ABS	Boîtier ABS
Alimentation	2 piles lithium AA 3,6 V	2 piles lithium AA 3,6 V
Durée de vie des piles	3 ans (sur la base d'une mesure toutes les 15 min à 25°)	3 ans (sur la base d'une mesure toutes les 15 min à 25°)
Protection	IP65	IP40
Afficheur	Écran LCD 2 lignes Dimensions : 49,5 x 45 mm 2 LEDs d'indication (rouge et verte)	Écran LCD 2 lignes Dimensions : 49,5 x 45 mm 2 LEDs d'indication (rouge et verte)
Capteur interne	Température	Température, humidité, pression atmosphérique, CO ²
Entrée(s) sonde(s)	2	0
Connexion	LoRaWan™, Bluetooth®, micro-USB	LoRaWan™, Bluetooth®, micro-USB
Mode d'enregistrement	4 : immédiat, minimum, maximum, moyenne	4 : immédiat, minimum, maximum, moyenne
Lancement de campagne	Date et heure, application ou bouton	Date et heure, application ou bouton
Types d'arrêt	Application ou bouton	Application ou bouton
Plage de mesure	-40 à +70° C	Température : -40 à +60°C HR : 0 à 100 % Pression : 800 à 1100 hPa CO ² : 0 à 5000 ppm
Résolution	0,01° C	Température : 0,01°C HR : 0,01 % Pression : 1 hPa CO ² : 1 ppm
Exactitude	+/- 0,4°C de 0 à 50° C +/- 0,8 en dessous de 0° C et au-dessus de 50° C	Température : +/- 0,2°C HR : +/- 1,5 % Pression : +/- 3 hPa CO ² : +/- 50 ppm
Sonde(s)	KITHA (sonde fixe ABS/inox de 9,45 cm Mesure de 0 à 100 % HR et de -20 à +70° C Exactitude +/- 0,2°C et 1,5 % HR) ; KITHP-130 (sonde déportée ABS/inox avec câble de 2 m Mesure de 0 à 100 % HR et de -20 à +70°C Exactitude +/- 0,2°C et 1,5 % HR).	Pas de sonde externe compatible
Passerelle	TrackLog Gateway	TrackLog Gateway
Température d'utilisation et de stockage	-40 à +70°C	-40 à +60°C (sauf CO ² 0 à 60°C)
Conditions environnementales d'utilisation	Air et gaz neutres Hygrométrie : en conditions de non-condensation (< 80 % HR) Altitude maximum : 2 000 m	Air et gaz neutres Hygrométrie : en conditions de non-condensation (< 80 % HR) Altitude maximum : 2 000 m
Directives européennes	2011/65/EU RoHS II ; 2012/19/EU WEEE ; 2014/30/EU EMC ; 2014/35/EU	2011/65/EU RoHS II ; 2012/19/EU WEEE ; 2014/30/EU EMC ; 2014/35/EU



Enregistreurs environnementaux autonomes

ENREGISTREUR AUTONOME KCC 320

Cet enregistreur Kistock autonome possède une variété de capteurs lui permettant non seulement de contrôler l'hygrométrie et la température mais aussi la pression atmosphérique et la concentration de CO². Cette dernière capacité le rend idéal pour le test d'étanchéité de vitrines climatiques par exemple.

SPÉCIFICATIONS

LES PLUS

- Logiciel de configuration et de visualisation des données KILOG LITE téléchargeable gratuitement.
- Support mural antivol et fixation magnétique.
- Capacité mémoire de 2 000 000 points.
- Déchargement rapide des données : 18 000 points/s.
- Jusqu'à 4 paramètres enregistrables simultanément.
- 2 seuils d'alarme programmables.
- Afficheur LCD 2 lignes – 4 nombres.
- Communication Bluetooth® pour smartphones et tablettes (Android et IOS).

BOÎTIER

- Dimensions : L. 7,9 x P. 3,54 x H. 11,02 cm.
- Poids : 206 g.
- Afficheur : Écran LCD 2 lignes.
Dimension vue active : 49,5 x 45 mm.
2 LEDS d'indication (rouge et verte).
- Commande : 1 bouton OK - 1 bouton Sélection.
- Boîtier ABS.
- Alimentation par piles : 2 piles lithium double AA 3,6V.
- Indice de protection : IP 40.
- Communication PC : 1 entrée micro-USB.

FONCTIONS ENREGISTREUR

- 6 modes d'enregistrement : instantané, minimum, maximum, moyenne, surveillance, en boucle.
- 4 lancements de campagne d'enregistrement : différé, logiciel, pression ou Online.
- 6 arrêts de campagnes d'enregistrement : différé, durée, nombre de valeurs, capacité mémoire, logiciel, pression.
- 2 alarmes visuelles par diodes électroluminescentes verte et rouge sur le boîtier.

Caracteristiques techniques :

- Unités affichées °C, °F, % HR, hPa, ppm.
- Résolution 0,1 °C, 0,1 °F, 1 ppm, 0,1 % HR, 1 hPa.
- Capteur interne : Humidité, température, pression atmosphérique, CO².
- Type de capteur :
 - Température : CTN.
 - Humidité : capacitif.
 - Pression atmosphérique : piezorésistif.
 - CO² : NDIR.
- Gamme de mesure :
 - Température : de -20 à 70 °C.
 - Humidité : de 0 à 100 % HR.
 - Pression atmosphérique : de 800 à 1100 h Pa.
 - CO² : de 0 à 5000 ppm.
- Exactitudes (établies en condition laboratoire):
 - Température : ±0,4 °C de 0 à 50 °C ±0,8 °C en-dessous de 0 °C ou au-dessus de 50 °C.
 - Humidité (Incertitude d'ajustage en usine : ±0,88 % HR. Dérive liée à la température : ±0,04 x (T-20) % HR (si T25 °C)) : ±2 % HR de 5 à 95 %, de 15 à 25 °C.
 - Pression atmosphérique : ± 3 h Pa.
 - CO² : ± 50 ppm ±3 % de la valeur lue.
- Seuils d'alarme: 2 seuils par voies d'enregistrement.
- Cadence d'enregistrement : de 1 minute à 24 heures (15 s en mode online).
- Température d'utilisation De 0 à +50 °C.
- Température de stockage De -40 à +85 °C.
- Autonomie : 3 ans (Pour une cadence d'enregistrement de 15 minutes à 25 °C).
- Directives européennes 2011/65/UE RoHS II ; 2012/19/UE DEEE ; 2014/30/UE CEM ; 2014/35/UE.

Options :

- Logiciel de configuration et d'exploitation des données KILOG (livré avec câble USB Micro-USB).
- Câble de connexion USB de 1 mètre.
- Batterie lithium AA 3,6V de recharge (2 piles par enregistreur).
- Navette de transport de données KNT 320 (voir page 259).



Référence	Désignation
EQDKEN0320	Enregistreur autonome KCC 320
EQDKPI9006	2 piles lithium AA 3,6 V pour KCC 320
EQDKTH0051	Câble de connexion USB / micro-USB
SUDKEN0002	Logiciel KILOG + câble de connexion



NAVETTE DE TRANSPORT DE DONNÉES KNT 320

Cette navette permet de récolter les données contenues dans vos enregistreurs Kistock, via câble USB fourni. Ce système offre la possibilité de ne sortir qu'un bref instant l'enregistreur de la vitrine, évitant un trop grand laps de temps sans mesure.

Référence	Désignation
EQDKNA9311	Navette de transport de données KNT 320

SPÉCIFICATIONS

- Dimensions : L. 4,25 x P. 1,8 x H. 10 cm.
- Poids : 53 g.
- Mémoire : 20 000 000 points enregistrés.
- Vitesse de déchargement :
 - du Kistock à la navette : 400 valeurs/seconde ;
 - de la navette au PC : 1000 valeurs/seconde ;
 - soit environ 1 minute maximum de déchargement.
- Température d'utilisation : De 0 à +50° C.
- Température de stockage : De -20 à +70° C.
- Température de charge : De 0 à +45° C.
- Autonomie : En fonction des déchargements.
- Logiciel compatible : KILOG.
- Afficheur : Écran LCD 1 ligne 128 x 128 pixels.
Dimensions : 30 x 25 mm.
- Commande : 1 bouton OK – 1 bouton ON/OFF – Sélection.
- Communication :
 - Navette / PC : connecteur USB A mâle intégré ;
 - Navette / Kistock : adaptateur USB femelle / micro-USB mâle, fourni.
- Possibilité d'envoyer une nouvelle configuration et démarrer une autre campagne de mesures.
- Boîtier ABS.
- Indice de protection : IP65.
- Alimentation : 1 batterie lithium-polymère rechargeable par connexion au PC.
Temps de charge 7 minutes (50 %) à 2 heures (100 %) environ.





ENREGISTREUR AUTONOME KH 220

Conçu pour s'adapter à de nombreuses applications, l'enregistreur autonome multifonction KH 220 répond parfaitement à vos besoins si vous devez enregistrer simultanément jusqu'à cinq paramètres. Il sera un allié précieux pour le contrôle de votre environnement et la préservation de vos œuvres.

SPÉCIFICATIONS

LES PLUS

- Logiciel de configuration et de visualisation des données téléchargeable gratuitement.
- Capacité mémoire de 1 000 000 points.
- Déchargement rapide des données (18 000 points/s).
- Jusqu'à 5 paramètres enregistrables simultanément.
- 2 seuils d'alarme programmables par voie.
- Afficheur LCD 2 lignes.
- Fixation magnétique.

BOÎTIER

- Dimensions : L. 9,6 x P. 6,52 x H. 3,05 cm.
- Poids : 115 g.
- Afficheur : Écran LCD 2 lignes.
Dimensions vue active : 39 x 34 mm.
2 LEDs d'indication (rouge et verte).
- Boîtier ABS.
- Alimentation : 1 pile AA lithium 3,6V.
- Indice de protection : IP 20.
- Communication PC : 1 entrée micro-USB.

FONCTIONS ENREGISTREUR

- 6 modes d'enregistrement : instantané, minimum, maximum, moyenne, surveillance et en boucle.
- 4 lancements de campagnes d'enregistrement : différé, logiciel, pression ou Online.
- 6 arrêts de campagne d'enregistrement : différé, durée, nombre d'enregistrement, capacité mémoire, logiciel et pression.

Caracteristiques techniques :

- Unités affichées °C, °F, °Ctd, °Ftd, %HR, lux, fc, mV, V, mA, A, bar.
- Résolution 0.1 °C, 0.1 °F, 0.1 % HR, 1 lux, 0.1 fc, 1 mV, 0.001 V, 0.001 mA, 0.1 A, 0.1 bar.
- Capteur interne: Température, humidité, lumière
- Type de capteur: Température : CTN; Humidité: capacitif; Lumière : photodiode.
- Gamme de mesure: Température : de -40 à +70°C; Humidité: de 0 à 100% HR; Lumière : de 0 à +10 000 lux
- Exactitudes: Température : ±0.4 °C de 0 à 50 °C, ±0.8 °C en-dessous de 0 °C ou au-dessus de +50 °C.
- Seuils d'alarme: 2 seuils par voies d'enregistrement.
- Cadence d'enregistrement: De 1 seconde à 24 heures.
- Température d'utilisation: De -20 à +70 °C.
- Température de stockage: De -40 à +85 °C.
- Autonomie: 4 ans (Pour une cadence d'enregistrement de 15 minutes à 25 °C).
- Directives européennes 2011/65/UE RoHS II; 2012/19/UE DEEE; 2014/30/UE CEM; 2014/35/UE.

Options :

- Logiciel de configuration et d'exploitation des données KILOG (livré avec câble USB Micro USB).
- Support mural antivol avec cadenas.
- Rallonge filaire pour sonde.
- Sondes d'hygrométrie et de température interchangeable ambiante (KTHA) ou déportée (KTHD)
- Câble de connexion USB de 1 mètre.
- Navette de transport de données KNT 320 (voir page 259).
- Batterie lithium AA 3,6V de rechange.



Référence	Désignation
EQDKEN9053	Enregistreur autonome KH220
EQPKBL0001	1 pile lithium AA 3,6V pour KH220
EQSKAV2200	Support mural antivol avec cadenas
EQKTHA0001	Sonde d'hygrométrie et de température interchangeable ambiante KTHA
EQKTHD0001	Sonde d'hygrométrie et de température interchangeable déportée KTHD
EQDKRA2200	Rallonge filaire pour sonde
EQDKTH0051	Câble de connexion USB
SUDKEN0002	Logiciel KILOG + câble de connexion
EQDKNA9311	Navette de transport KNT 320

ENREGISTREUR AUTONOME KT 220

Cet enregistreur autonome multifonction Kistock KT 220 vous permet d'enregistrer simultanément jusqu'à trois paramètres.

SPÉCIFICATIONS

LES PLUS

- Logiciel de configuration et de visualisation des données téléchargeable gratuitement.
- Capacité mémoire de 1 000 000 points.
- Déchargement rapide des données (18 000 points/s).
- Jusqu'à 5 paramètres enregistrables simultanément.
- 2 seuils d'alarme programmables par voie.
- Afficheur LCD 2 lignes.
- Fixation magnétique.

BOÎTIER

- Dimensions : L. 9,6 x P. 6,52 x H. 3,05 cm.
- Poids : 115 g.
- Afficheur : Écran LCD 2 lignes.
Dimensions vue active : 39 x 34 mm.
2 LEDs d'indication (rouge et verte).
- Boîtier ABS.
- Alimentation : 1 pile AA lithium 3,6V.
- Indice de protection : IP 65.
- Communication PC : 1 entrée micro-USB.

FONCTIONS ENREGISTREUR

- 6 modes d'enregistrement : instantané, minimum, maximum, moyenne, surveillance et en boucle.
- 4 lancements de campagnes d'enregistrement : différé, logiciel, pression ou Online.
- 6 arrêts de campagne d'enregistrement : différé, durée, nombre d'enregistrement, capacité mémoire, logiciel et pression.



Caracteristiques techniques :

- Unités affichées °C, °F, °Ctd, °Ftd, %HR, mV, V, mA, A, bar.
- Résolution 0.1 °C, 0.1 °F, 0.1 %HR, 1 mV, 0.001 V, 0.001 mA, 0.1 A, 0.1 bar.
- Capteur interne : Température.
- Type de capteur : CTN.
- Gamme de mesure : de -40 à +70°C.
- Exactitudes : ±0.4 °C de -20 à 70 °C, ±0.8 °C en-dessous de -20 °C.
- Seuils d'alarme : 2 seuils par voies d'enregistrement.
- Cadence d'enregistrement : De 1 seconde à 24 heures.
- Température d'utilisation : De -40 à +70 °C.
- Température de stockage : De -40 à +85 °C.
- Autonomie : 4 ans (Pour une cadence d'enregistrement de 15 minutes à 25 °C).
- Directives européennes 2011/65/UE RoHS II ; 2012/19/UE DEEE ; 2014/30/UE CEM ; 2014/35/UE.

Options :

- Logiciel de configuration et d'exploitation des données KILOG (livré avec câble USB Micro USB).
- Support mural antivol avec cadenas.
- Rallonge filaire pour sonde.
- Câble de connexion USB de 1 mètre.
- Navette de transport de données KNT 320 (voir page 259).
- Batterie lithium AA 3,6V de recharge.

Référence	Désignation
EQDKEN0220	Enregistreur autonome KT220
EQPKBL0001	1 pile lithium AA 3,6 V pour KT220
EQSKAV2200	Support mural antivol avec cadenas
EQDKRA2200	Rallonge filaire pour sonde
EQDKTH0051	Câble de connexion USB
SUDKEN0002	Logiciel KILOG + câble de connexion
EQDKNA9311	Navette de transport KNT 320



ENREGISTREUR AUTONOME KT 320

L'enregistreur autonome multifonction KT 320 communique via connexion sans fil avec l'application Kistock Mobile, qui permet une connexion entre l'enregistreur et un smartphone ou une tablette. Il peut aussi mesurer simultanément jusqu'à cinq paramètres enregistrables.

SPÉCIFICATIONS

LES PLUS

- Logiciel de configuration et de visualisation des données téléchargeable gratuitement.
- Capacité mémoire de 2 000 000 points.
- Déchargement rapide des données (18 000 points/s).
- Jusqu'à 5 paramètres enregistrables simultanément.
- 2 seuils d'alarme programmables par voie.
- Afficheur LCD 2 lignes.
- Connexion sans fil pour smartphones et tablettes (Android et iOS)
- Fixation magnétique.

BOÎTIER

- Dimensions : L. 11.02 x P.7.9 x H. 3,54 cm.
 - Poids : 206 g.
 - Afficheur : Écran LCD 2 lignes.
- Dimensions vue active : 49,5 x 45 mm.
2 LEDs d'indication (rouge et verte).
- Commande : 1 bouton OK, 1 bouton Sélection.
 - Boîtier ABS.
 - Alimentation : 2 piles AA lithium 3,6V.
 - Indice de protection : IP 65.
 - Communication PC : 1 entrée micro-USB.

FONCTIONS ENREGISTREUR

- 6 modes d'enregistrement : instantané, minimum, maximum, moyenne, surveillance et en boucle.
- 4 lancements de campagnes d'enregistrement : différé, logiciel, pression ou Online.
- 6 arrêts de campagne d'enregistrement : différé, durée, nombre d'enregistrement, capacité mémoire, logiciel et pression.



Caracteristiques techniques :

- Unités affichées °C, °F, °Ctd, °Ftd, % HR, mV, V, mA, A Unités pré-programmées : se référer à la notice d'utilisation des KISTOCK classe 320. Unités livres : pour la création d'unités livres, se référer à la notice du logiciel KILOG.
- Résolution 0.1 °C, 0.1 °F, 0.1% HR, 1 mV, 0.001 V, 0.001 mA, 0.1 A.
- Capteur interne : Température.
- Type de capteur : CTN.
- Gamme de mesure : de -40 à +70°C.
- Exactitudes : ±0.4 °C de -20 à 70 °C ±0.8 °C en-dessous de -20 °C.
- Seuils d'alarme : 2 seuils par voies d'enregistrement.
- Cadence d'enregistrement : De 1 seconde à 24 heures.
- Température d'utilisation : De -40 à +70 °C.
- Température de stockage : De -40 à +85 °C.
- Autonomie : 5 ans (Pour une cadence d'enregistrement de 15 minutes à 25 °C).
- Directives européennes 2011/65/EU RoHS II (EU)2015/863 ; 2012/19/UE DEEE ; 2014/30/UE CEM ; 2014/35/UE.

Options :

- Logiciel de configuration et d'exploitation des données KILOG (livré avec câble USB Micro USB).
- Support mural antivol avec cadenas.
- Sondes d'hygrométrie et de température interchangeables ambiante ou déportée.
- Rallonge filaire pour sonde.
- Câble de connexion USB de 1 mètre.
- Navette de transport de données KNT 320 (voir page 259).
- Batterie lithium AA 3,6V de recharge (2 piles par enregistreur).



MINI ENREGISTREUR THERMO-HYGROMÈTRE KH50

Pour contrôler simplement des valeurs de température et d'humidité dans les vitrines d'exposition ou mobiliers de stockage, le mini enregistreur autonome KH 50 est un allié fiable.

Référence	Désignation
EQDKEN3200	Enregistreur autonome KT 320
EQDKPI9006	2 piles lithium AA 3,6 V pour KT 320
EQSKAV3200	Support mural antivol avec cadenas
EQKITA3200	Sonde d'hygrométrie et de température interchangeable ambiante
EQKITAP3200	Sonde d'hygrométrie et de température interchangeable déportée
EQDKRA3200	Rallonge filaire pour sonde
EQDKTH0051	Câble de connexion
SUDKEN0002	Logiciel KILOG + câble de connexion
EQDKNA9311	Navette de transport KNT 320



SPÉCIFICATIONS

LES PLUS

- Logiciel de configuration et de visualisation des données KILOG LITE téléchargeable gratuitement.
- 16 000 points d'enregistrement.
- Jusqu'à 2 paramètres enregistrables.
- 2 seuils d'alarme programmables par voie d'enregistrement.
- Déchargement rapide des données (1000 valeurs par seconde).

BOÎTIER

- Dimensions : x L. 4 x P. 2,19 x H. 6,13 mm.
- Poids : 40 g.
- Afficheur : Écran LCD 1 ligne.
Dimension vue active : L. 26,5 x H. 22,5 mm.
- Commande : 1 bouton OK.
- Boîtier ABS.
- Indice de protection : IP 20.
- Communication PC : 1 entrée micro USB.
- Alimentation par piles : 2 x CR2032 (lithium 3V).

Caracteristiques techniques :

- Capteurs internes : Température et Humidité.
- Unités affichées : °C, °F, % HR.
- Résolution : 0,1 °C, 0,1 °F, 0,1 % HR.
- Hygrométrie : De 0 à 100% HR
Exactitudes ±2% HR (de 15 °C à 25 °C, de 5 à 95 % HR).
- Température : De -20 à +70 °C.
Exactitudes ±0,4 °C de 0 à 50 °C ;
±0,8 °C en-dessous de 0 °C ou au-dessus de 50 °C.
- Cadence d'enregistrement : De 1 minute à 24 heures.
- Entrées externe : Connecteur micro USB.
- Température d'utilisation: De -20 à +70 °C.
- Température de stockage : De -40 à +85 °C.
- Autonomie : 365 jours (Pour une cadence d'enregistrement de 15 minutes à 25 °C).
- Norme : NF EN 12830.
- Directives européennes : 2011/65/UE ROHS ; 2012/19/UE DEEE ; 2014/30/UE CEM ; 2014/35/UE.

Options :

- Logiciel de configuration et d'exploitation des données KILOG livré avec un câble de connexion USB/micro-USB.
- Câble de connexion USB/Micro-USB de 1 mètre.
- Navette de transport de données KNT 320 (voir page 259).



Enregistreurs Thermomètre et thermo-hygromètre

MODÈLE ENREGISTREUR - THERMOMÈTRE

Enregistreurs de température ambiante et d'hygrométrie, étanche IP65 et conforme EN12830 & EN13485, avec possibilité de connecter une sonde filaire de 3 m ou de 8 m (référence en option). L'enregistreur dispose de 20000 mémoires par canal, avec un intervalle réglable de 1 sec à 24h00. Ces données peuvent ensuite être exportées au format .CSV pour être exploitées sur n'importe quel tableur de type Excel.

SPÉCIFICATIONS

- Enregistreur USB
- Température ambiante : $-30,0^{\circ}\text{C}$ à $+70,0^{\circ}\text{C}$ / $\pm 0,5^{\circ}\text{C}$ de -20° à $+50^{\circ}\text{C}$, sinon $\pm 0,7^{\circ}\text{C}$
- 20 000 mémoires par canal / Taux d'échantillonnage réglable : 1 sec à 24 h
- Données enregistrées Export au format .csv sur PC / Câble USB et logiciel (français, anglais, allemand)
- Fonctions Maxi / Mini / Moyenne / Alarme LEDs et sonore
- Étanche IP65 (projections d'eau)
- Dimensions : 89 x 60 x 21 mm / Poids : 57 g (datalogger seul)
- Pile : CR2032

Options :

- Température filaire NTC OPTION (sonde 3446T/3M ou 3446T/8M) : $-50,0^{\circ}$ à $+125,0^{\circ}\text{C}$ / $\pm 0,5^{\circ}\text{C}$ de -20° à $+50^{\circ}\text{C}$, sinon $\pm 0,7^{\circ}\text{C}$

MODÈLE ENREGISTREUR THERMO-HYGROMÈTRE

SPÉCIFICATIONS

- Enregistreur USB
- Température ambiante : $-30,0^{\circ}$ à $+70,0^{\circ}\text{C}$ / $\pm 0,5^{\circ}\text{C}$ de -20° à $+50^{\circ}\text{C}$, sinon $\pm 0,7^{\circ}\text{C}$
- Hygrométrie : 0 à 99 % RH / Préc. ± 3 % RH
- 20 000 mémoires par canal / Taux d'échantillonnage réglable : 1 sec à 24 h
- Données enregistrées Export au format .csv sur PC / Câble USB et logiciel (français, anglais, allemand)
- Fonctions Maxi / Mini / Moyenne / Alarme LEDs et sonore
- Étanche IP65 (projections d'eau)
- Dimensions : 89 x 60 x 21 mm / Poids : 57 g (datalogger seul)

Options :

- Température filaire NTC OPTION (sonde 3446T/3M ou 3446T/8M) : $-50,0^{\circ}$ à $+125,0^{\circ}\text{C}$ / $\pm 0,5^{\circ}\text{C}$ de -20° à $+50^{\circ}\text{C}$, sinon $\pm 0,7^{\circ}\text{C}$



MODÈLE ENREGISTREUR THERMO-HYGROMÈTRE AVEC SONDE DÉPORTÉE

SPÉCIFICATIONS

- Enregistreur USB
- Température ambiante : -30,0° à +70,0°C / $\pm 0,5^\circ\text{C}$ de -20° à +50°C, sinon $\pm 0,7^\circ\text{C}$
- Hygrométrie : 0 à 99 % RH / Préc. ± 3 % RH
- 20 000 mémoires par canal / Taux d'échantillonnage réglable : 1 sec à 24 h
- Données enregistrées Export au format .csv sur PC / Câble USB et logiciel (français, anglais, allemand)
- Fonctions Maxi / Mini / Moyenne / Alarme LEDs et sonore
- Étanche IP65 (projections d'eau)
- Dimensions : 89 x 60 x 21 mm / Poids : 57 g (datalogger seul)

Options :

- Température filaire NTC OPTION (sonde 3446T/3M ou 3446T/8M) : -50,0° à +125,0°C / $\pm 0,5^\circ\text{C}$ de -20° à +50°C, sinon $\pm 0,7^\circ\text{C}$

Référence	Désignation
EQTHM03443	Enregistreur Thermomètre
EQTHM03444	Enregistreur Thermo-Hygromètre
EQTHM03445	Enregistreur Thermo-Hygromètre avec sonde déportée
EQTHM03446	Sonde NTC câble 3 m
EQTHM03448	Sonde NTC câble 8 m





PACK ÉMETTEUR THERMOMÈTRE FILAIRE + HUB RÉCEPTEUR

- Pack météo connectée composé d'un Hub récepteur recevant les informations d'un thermomètre ambiant et filaire (câble 1,4 m)
- **Portée de 200 m** maximum vers le Hub récepteur connecté à votre box internet par un câble RJ45

SPÉCIFICATIONS

- Temp. : -30,0 à +60,0°C / ± 1 °C
- Capteur filaire étanche / Câble 1,4 m
- Écran LCD
- Enregistrement sur 3 mois / Statistiques / Export des données fichier .csv
- Compatible Weather Hub® smartphones et Weather Hub PRO Observer pour PC
- Transmission 868 MHz / Portée 200 m
- Dimensions : 41x35x129 mm / Poids : 60 g (thermo)
- Piles : 2xAAA (non incluses)
- Hub récepteur livré avec câble RJ45 et adaptateur secteur

PACK ÉMETTEUR THERMOMÈTRE / HYGROMÈTRE AMBIANT + HUB RÉCEPTEUR

- Pack météo connectée composé d'un Hub récepteur recevant les informations d'un thermomètre et hygromètre ambiant
- **Portée de 100 m** maximum vers le Hub récepteur connecté à votre box internet par un câble RJ45

SPÉCIFICATIONS

- Temp. : -40,0 à +60,0°C / ± 1 °C
- Hygro. : 0 à 99 %RH / ± 3 %RH
- Écran LCD alternant
- Enregistrement sur 3 mois / Statistiques / Export des données fichier .csv
- Compatible Weather Hub® smartphones et Weather Hub PRO Observer pour PC
- Transmission 868 MHz / Portée 200 m
- Dimensions : 41x35x129 mm / Poids : 50 g (thermo)
- Piles : 2xAAA (non incluses)
- Hub récepteur livré avec câble RJ45 et adaptateur secteur



PACK DOUBLE THERMOMÈTRE INTÉRIEUR-EXTÉRIEUR / HYGROMÈTRE + HUB RÉCEPTEUR

- Pack météo connectée professionnel (historique / export sur 18 mois) composé d'un Hub récepteur recevant les informations d'un thermo/hygromètre ambiant + température filaire
- **Portée de 200 m** maximum vers le Hub récepteur connecté à votre box internet par un câble RJ45

SPÉCIFICATIONS

- Temp. int. : -40,0 à +60,0°C / $\pm 1^\circ\text{C}$
- Temp. ext. : -50,0 à +110,0°C / $\pm 0,5^\circ\text{C}$
- Hygro. int. : 0 à 99 %RH / $\pm 3\% \text{RH}$
- Capteur filaire étanche / Câble 1,5 m
- Écran LCD alternant
- Enregistrement sur 18 mois / Statistiques / Export des données fichier .csv
- Compatible Weather Hub® smartphones et Weather Hub PRO Observer pour PC
- Transmission 868 MHz / Portée 200 m
- Dimensions : 41x35x129 mm / Poids : 50 g (thermo)
- Piles : 2xAAA (non incluses)
- Hub récepteur livré avec câble RJ45 et adaptateur secteur



Référence	Désignation
EQENWI3311	Pack émetteur Thermomètre filaire + Hub récepteur
EQENWI3312	Pack Emetteur Thermomètre / Hygromètre ambiant + Hub récepteur
EQENWI3313	Pack Double thermomètre intérieur-extérieur / Hygromètre + Hub récepteur

À NOTER

- Le **Hub** fonctionne aussi s'il est branché sur une prise Réseau annexe (autre que la box) appartenant au même domaine.
- Données transmises à un serveur auquel vous avez accès depuis votre application **WeatherHub** (gratuit sur App Store et Google Play) installé sur votre smartphone ainsi que sur une plateforme web **ProObserver** pour PC.
- L'application **WeatherHub** permet :
 - le contrôle à distance, via connexion internet, des données mesurées par les émetteurs
 - réglage de seuils d'alarmes avec notification de dépassement
 - consultation de l'historique sur **3 mois**
 - édition de **graphiques, statistiques, export de données** (selon modèle)
- La plateforme web **ProObserver** permet :
 - contrôle à distance, via connexion internet, des données mesurées par les émetteurs
 - automatisation du contrôle, envoi des données par email et réglage d'alarmes
 - consultation de l'historique sur **3 mois**
 - édition de graphiques, statistiques, export de données PDF (graphique) ou CSV (texte)



ENREGISTREUR AUTONOME CO² ET THERMO-HYGROMÉTRIE

Ce panneau de surveillance de la qualité de l'air en intérieur mesure et enregistre la concentration de CO², le taux d'humidité et la température. Il est donc idéal pour la surveillance de petits espaces ou vitrines et aide également au test d'étanchéité des vitrines climatiques.

L'appareil peut être directement configuré grâce à ses touches latérales, les données enregistrées peuvent être téléchargées sur une clé USB pour être analysées avec le logiciel gratuit.

Référence	Désignation
EQHQTH2003	Enregistreur autonome CO ² et thermo-hygrométrie.



Retrouvez notre kit CO² de test d'étanchéité de vitrine dans la section « Vitrines de Musées et Produits d'Exposition ».



SPÉCIFICATIONS

- Dimensions : L. 33 x P.5,2 x H. 25 cm.
- Poids : 1,4 kg.
- Matériau : ABS.
- Accrochage mural ou présentation posée via pied escamotable.
- Grand affichage lisible.
- Écran 3 lignes pour l'affichage des mesures et heure en simultanée.
- Commande par touches latérales.
- Port USB pour le téléchargement des données.
- Alimentation par adaptateur secteur 12VCC.
- Enregistrement automatique des données jusqu'à 19 500 valeurs.

Mesure du CO² :

- Mesure par infrarouge NDIR avec étalonnage automatique.
- Gamme de mesure : 0 à 5000 ppm – Précision : +/- 30 ppm ou 5 % - Résolution : 1ppm.

Mesure de l'humidité :

- Capteur sonde haute sensibilité.
- Gamme de mesure : 0 à 100 % HR – Précision : +/- 2,5 % - Résolution : 0,1 HR.

Mesure de la température :

- Capteur interne haute qualité.
- Gamme de mesure : -20 à 60° C – Précision : +/- 0,3° C - Résolution : 0,1°C.

- Compatibilité CE/EMC : EMC-Directive 2014/30/EU, EN 61326-1:2012.



ENREGISTREUR THERMO-HYGROMÈTRE MINIATURE HL1D

Cet enregistreur miniature permet de mesurer et enregistrer les données de température et d'humidité. Compact, fiable et d'une grande autonomie, il est parfaitement adapté pour le contrôle du climat d'une vitrine par exemple.

Référence	Désignation
EQHQTH2001	Enregistreur Miniature HL1D
EQHQTH2002	Câble de raccordement USB



SPÉCIFICATIONS

- Dimensions : L. 90 x P. 23 x H. 60 mm.
- Poids : 85 g.
- Haute précision de mesure : +/- 3 % d'HR et +/- 0,3° C.
- Résolution: 0,1 % HR et 0,1° C.
- Gamme de mesures / utilisation : 0 à 100 % RH sans condensation et -30 à +70° C.
- Grande capacité de mémoire : jusqu'à 32 000 valeurs de mesure.
- Intervalle d'enregistrement: 30 s à 24 h.
- Écran 2 lignes d'affichage de L. 40 x H. 20 mm.
- Affichage LED : le clignotant vert indique l'enregistrement des données, un deuxième clignote en rouge lors du dépassement des valeurs seuils ou de pile faible.
- Construction compacte avec haute protection IP67.
- Alimentation : 1 pile CR2 fournie.
- Logiciel d'évaluation et de configuration gratuit.
- Évaluation rapide des données et documentation sur PC.
- Livré avec certificat de fonctionnement et d'étalonnage.

Options :

- Câble de raccordement mini USB.

THERMO-HYGROMÈTRE CO² QUALITÉ DE L'AIR

Pour mesurer l'étanchéité des vitrines (en association avec notre kit CO²) ou simplement réaliser un contrôle suivi des collections, ce mesureur connectable en Wifi sera un très bon allié.

Référence	Désignation
EQAOTH0969	Thermo-Hygromètre CO ² - qualité de l'air



SPÉCIFICATIONS

- Dimensions : L. 8,5 x P. 7,5 x H. 15,5 cm.
- Poids 360 g.
- Concentration particules : 0 à 999 ug/m³.
Précision : ±15µg/m³ + 10 %. 2 gammes : 2,5 et 10 µm.
- CO² : 0 à 10 000 ppm – Précision : ±75 ppm ou ±5 %.
- CH₂O : 0,01 à 5,00 ppm – Précision : ±5 %.
- Indice de qualité de l'air : 0 à 9.
- Température : -20° à +70 °C – Précision : ±2° C.
- Hygrométrie : 0 à 100 % RH – Précision : ±3,5 %.
- Enregistrement d'un maximum et minimum.
- 5 000 mémoires.
- Alarmes de déplacement de maximum/minimum.
- Horloge, Calendrier; Relevés datés.
- Transmission de données via Wifi vers PC ou smartphone.
- Application compatible Android® et iOS®.
- Débit 11 Mbps à 72 Mbps. Cryptage WPA2.
- Écran LCD TFT 3" 240 x 400 pixels.
- Accu NiMH rechargeable / Chargeur USB (inclus).



THERMO-HYGROMÈTRE ENREGISTREUR USB

Discret et léger, cet enregistreur assure une surveillance rapprochée des conditions climatiques des œuvres et la récupération aisée et rapide des données grâce à sa forme de clé USB.

SPÉCIFICATIONS

- Dimensions : L. 13 x P.2,5 x H. 3 cm.
- Poids : 120 g.
- Fonctions Mini, Maxi et alarmes.
- Taux d'échantillonnage programmable de 1 seconde à 2 heures.
- 32 000 points de mémoire.
- Intervalles de mesures : 2, 5, 10, 30 secondes / 1, 5, 10, 30 minutes / 1, 2, 3, 6, 12, 24 heures.
- Interface USB pour connexion à un PC (non compatible MAC et serveur).
- Logiciel d'analyse et d'exploitation inclus (en anglais).
- Livré avec une batterie Lithium, câble USB, socle et fixations.
- Enregistreur USB avec écran : livré avec cadenas.

Température :

- -40 à +70° C.
- Précision +/- 0,5° C.
- Résolution 0,1° C.

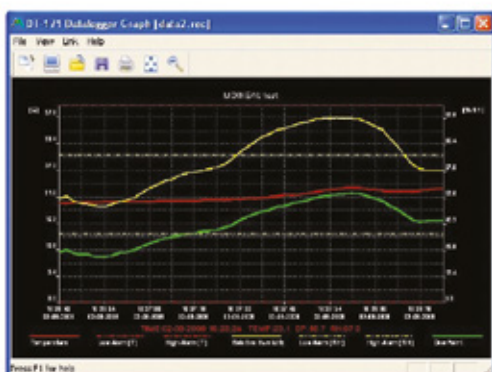
Hygrométrie :

- 0 à 100 % RH.
- Précision +/- 2 % RH.
- Résolution 0,1 %.

Options :

- Batterie Lithium de rechange 3,6V - LSI 4250.

Référence	Désignation
EQAOTH0010	Enregistreur USB
EQAOTH0009	Enregistreur USB avec écran
EQA0BA0009	Pile lithium de rechange



THERMO-HYGROMÈTRE SI-HH3

Compact, le thermo-hygromètre Si-HH3 tient dans la main et mesure facilement l'humidité relative et la température. Cet appareil permet un contrôle aisé pour une meilleure préservation des œuvres.

SPÉCIFICATIONS

LES PLUS

- Écran LCD avec rétro-éclairage.
- Aimants à l'arrière pour une fixation facile.
- Valeurs calculées sur l'application mobile.
- Application permettant de visualiser et enregistrer les mesures en temps réel.
- Sac de transport.

BOÎTIER

- Afficheur : Écran LCD intégré 2 lignes 7 segments, affichage monochrome avec rétro-éclairage.
- Boîtier : ABS-PC et TPE.
- Indice de protection : IP20.
- Alimentation : 3 piles alcalines LR03 AAA 1.5V (incluses).
- Autonomie : 250 heures (sans rétro-éclairage ni communication sans fil).
- Auto extinction : 10 minutes (peut se désactiver).
- Dimensions : L 7 x P 3,3 x H 22,8 cm.
- Poids : 200 g.

Caracteristiques techniques :

- Type de capteur : Hygrométrie : capteur capacitif –
Température : CTN.
- Communication sans fil : Gamme de fréquence de 2402 MHz à 2480 MHz avec une puissance d'émission de 0 dBm.
Portée : jusqu'à 15 m (98 ft).
Versions minimales requises : Android 5.0, iOS 12.4, BLE 4.0.
- Température d'utilisation : De -10 à +60 °C.
- Température de stockage : De -20 à +70 °C.
- Unités affichées : °C, °F, %HR.
- Gamme de mesure Température : de -20 à +60°C.
Exactitudes : ±0,5°C ; Résolution : 0,1 °C.
- Gamme de mesure Hygrométrie : de 0 à 100 % HR.
Exactitudes : ±2 %HR à 25 °C (5 à 95 % HR) ;
Résolution : 0,1 % HR.
- Autres paramètres calculés : Point de rosée (°CTd, °FTd),
Humidité absolue (g/m³), Enthalpie (kJ/kg), Rapport des mélanges (g/kg), Température humide (°CTw / °FTw).
- Directives européennes : 2011/65/UE RoHS II (UE)2015/863 ;
2012/19/UE DEEE ; 2014/53/UE RED.
- Pas d'étalonnage possible

Référence	Désignation
EQTHSI0003	Thermo-hygromètre Si-HH3





Contrôle direct de l'environnement

THERMO-HYGROMÈTRES À AFFICHAGE NUMÉRIQUE

Thermo-hygromètre miniature

De par sa très petite taille, il s'intégrera en toute discrétion dans les vitrines et les petits espaces.

SPÉCIFICATIONS

- Dimensions : L. 52 x P.15 x H. 39 mm.
- Poids : 30 g.
- Couleur : Blanc.
- Boutons latéraux : vérification et remise à zéro des extrêmes atteints.
- Gamme de mesure Température : -10 à 60 °C.
Précision : ± 1 °C.
- Gamme de mesure Hygrométrie : 10 à 99 % HR.
Précision : ± 5 % HR.
- 1 pile LR44 incluse.

Référence	Désignation
EQTYMT0004	Thermo-hygromètre miniature



Thermo-hygromètre compact

Cet appareil compact mesure la température et l'humidité relative simplement et économiquement. La lecture est rapide et le format ergonomique.

SPÉCIFICATIONS

- Dimensions : L. 7 x P.2 cm x H. 11 cm.
- Poids : 73 g.
- Coloris : Blanc.
- 2 écrans : 1 par voie.
- Boutons de façade : vérification et remise à zéro des extrêmes atteints.
- Pied extractible pour positionnement debout.
- **Température :**
Gamme de mesure : de -15 à +50° C.
Précision : +/- 1° C.
Résolution : 0,1° C.
- **Humidité :**
Gamme de mesure : de 0 à 100 % HR.
Précision de +/- 3 % RH.
Résolution 1 % RH.
- 2 piles 1,5V fournies.

Référence	Désignation
EQTHMT0001	Thermo-hygromètre compact



Double thermo-hygromètre

Dans les vitrines et les salles d'exposition ou de stockage, ce thermo-hygromètre permet de mesurer la température intérieure et extérieure grâce à une sonde externe, et de contrôler l'hygrométrie relative intérieure.

Référence	Désignation
EQAOTH0012	Thermo-hygromètre double

SPÉCIFICATIONS

- Dimensions : L. 11 x P.2 x H. 8 cm.
- Poids : 200 g.
- Écran grand affichage digital, 2 lignes.
- 4 boutons de réglage en façade : fonction minimum/maximum, visualisation température intérieure/extérieure, visualisation température en degrés Kelvin ou Fahrenheit, fonction on/off.
- Indice de confort intérieur.
- Capteurs internes température et hygrométrie.
- Sonde externe de température de Ø 5,5 x L. 22,5 mm avec câble de 3 m.
- Température : Mesure : -50,0° à +70,0°C.
Précision : ±1°C – Résolution : 0,1°C.
- Hygrométrie : Mesure : 20,0 à 100,0 % RH.
Précision : ±3 % - Résolution : 0,1 % HR.
- À poser ou à fixer au mur.
- Piles : 2 x AAA fournies.



CXD FRANCE
CONSERVATION BY DESIGN

CATALOGUE Edition 4, 2014/2015

RESTAURATION
CONSERVATION
ARCHIVAGE
EXPOSITION

RECHERCHE

Retrouvez d'autres instruments de mesure de l'environnement dans le Catalogue **CXD France** dédié à la conservation et à la restauration.

➔ Téléchargeable sur le site www.cxdfrance.com



THERMO-HYGROMÈTRE MOBILE HD 110

Ce thermo-hygromètre mobile permet de connaître facilement la température et l'hygrométrie dans les salles d'exposition et les réserves. Il devient un allié utile pour l'organisation et la mise en place d'appareils de régulation de l'environnement.

SPÉCIFICATIONS

- Affichage :
 - Rétro-éclairage réglable.
 - 4 lignes, technologie LCD. Dim. 50 x 36 mm.
 - 2 lignes de 5 digits de 7 segments (valeur).
 - 2 lignes de 5 digits de 16 segments (unité).
- Câble de sonde spiralé, longueur 0,45 m, extensible à 2,4 m.
- Boîtier ABS.
- Protection IP54.
- Clavier 5 touches : rétroéclairage, validation, retour/power; mise à jour données, mini/maxi/hold.

Humidité relative %

HR : De 5 à 95 % HR - Exactitude (Répétabilité, linéarité, hystérésis) : $\pm 1,8$ % HR (de 15 °C à 25 °C).

Incertitude d'ajustage en usine : $\pm 0,88$ % HR - Dérive liée à la température : $\pm 0,04 \times (T-20)$ % HR (si $T < 15$ °C ou $T > 25$ °C) - Résolution : 0,1 % HR.

- Point de rosée °C, °F : De -40 à +70 °C - Exactitudes $\pm 0,8$ % de la lecture $\pm 0,6$ °C - Résolution : 0,1° C.
- Température ambiante °C, °F : De -20 à +70° C - Exactitudes $\pm 0,4$ % de la lecture $\pm 0,3$ °C - Résolution : 0,1° C.

- Conditions d'utilisation appareil (°C, % HR, m) : de -10 à +50 °C. En conditions de non-condensation.
- Température d'utilisation sonde : De -20 à +70 °C.
- Température de stockage : De -20 à +80 °C.
- Alimentation 4 piles AAA LR03 1,5V.
- Autonomie 150 heures.
- Auto-extinction réglable de 0 à 120 min.
- Directives européennes : 2014/30/UE CEM ; 2014/35/UE Basse Tension ; 2011/65/UE RoHS II ; 2012/19/UE DEEE.

L'appareil est livré avec :

- Une Sonde d'hygrométrie Ø13 mm, longueur 110 mm, non détachable
- Certificat d'étalonnage.
- Une sacoche de transport. (étui souple)

Référence	Désignation
EQDKTH0110	Thermo-hygromètre mobile HD110

LUXMÈTRE LX50

Simple d'utilisation et performant, ce luxmètre vous permettra de mesurer les niveaux d'éclairage lumineux.

SPÉCIFICATIONS

- Boîtier ABS
- Indice de protection : IP54.
- Afficheur : LCD, 2 lignes. Dimensions vue active : 50 x 20 mm.
- Dimensions : L. 7,15 x P. 3,42 x H. 14,79 cm / Poids : 200 g. (avec piles).
- Sonde intégrée.
- Unités de mesure : lux, klux, fc.
- Gamme de mesure : De 0 à 10000 lux / De 0 à 929 fc.
- Exactitudes : ± 3 % de la lecture ou ± 3 lux.
- Résolution : De 0 à 999,9 lux : 0,1 lux / de 1000 à 10000 lux : 1 lux. De 0 à 0,9999 klux : 0,0001 klux / de 1 à 10 klux : 0,001 klux. De 0 à 99,99 fc : 0,01 fc / de 100 à 929 fc : 0.1 fc.
- Fonction « Hold ».
- Conditions d'utilisation : De 0 à +50°C.
- Température de stockage : de -10 à +70°C.
- Prise mini-USB : réservée à un adaptateur secteur USB.
- Alimentation : 4 piles AAA LR03 1.5V.
- Autonomie : 20 heures.
- Directives européennes : 2014/30/UE CEM ; 2014/35/UE Basse Tension ; 2011/65/UE RoHS II ; 2012/19/UE DEEE.
- Livré avec un certificat d'ajustage et une sacoche de transport
- Options : Malette de transport, coque de protection aimantée et certificat d'étalonnage sur devis.

Référence	Désignation
EQSALX5000	Luxmètre LX50



Thermo-hygromètre mobile HD110



Luxmètre LX50

Luxmètres mobiles

LUXMÈTRE ÉCONOMIQUE

De petite taille et très léger, il accompagne facilement son porteur dans toutes les salles d'exposition et les réserves.

SPÉCIFICATIONS

- Mesure de 0 à 50 000 Lux.
- Précision +/- 5 % sous 10000 lux et +/- 10 % au-delà.
- Calibration sur lampe à incandescence à 2856 K.
- Répétabilité : ±2 %.
- Compensation en température : ±0,1 % par °C.
- Maxi / PEAK (crête) / Hold (valeur figée) / Auto OFF.
- Câble spiral : 1 m.
- Conforme aux normes C.I.E (2852 K).
- Dimensions : L. 6,45 x P.2,45 x H. 18,8 cm.
- Poids : 160 g.
- Pile : 23AE - 12VDC (fournie).
- Livré avec une housse de rangement.

Référence	Désignation
EQAOLU0008	Luxmètre économique



LUXMÈTRE BAROGRAPHE

Ce luxmètre permet de mesurer la lumière reçue par une zone éclairée par un éclairage artificiel. Cet appareil est donc utile dans le cadre de réglage de spots et cadreur au sein d'une exposition par exemple.

SPÉCIFICATIONS

- Dimensions : L. 7,6 x P.4,3 x H. 16,5 cm.
- Poids : 403 g.
- Écran LCD à affichage type baromètre.
- 11 boutons de réglages en façade.
- Sonde déportée à câble de 150 cm.
- Mesure de 0 à 400 000 Lux.
- Résolution : 0,1 lux.
- Précision +/- 5 %.
- Fonction Maxi, Mini et "Hold" (valeur figée).
- Mode calibration.
- Arrêt automatique et rétro-éclairage.
- Unités : Lux ou FC.
- Taux d'échantillonnage : 1,5/s.
- 5 échelles de mesure et 4 intensités.
- Livré avec pile 6F22 et housse de rangement.

Référence	Désignation
EQAOLU0009	Luxmètre Barographe





LUXMÈTRE TOUTES SOURCES LUMINEUSES

Ce luxmètre professionnel et universel s'adapte à toute forme de sources lumineuse, qu'elles proviennent de lampe à incandescence, led, tungstène, halogène, sodium, fluorescente, lumière du jour.

SPÉCIFICATIONS

- Dimensions : L. 6,3 x P. 2,8 x H. 16,2 cm.
- Poids : 250 g.
- Écran LCD 2 lignes d'affichage – 4000 points.
- 6 boutons de réglage en façade.
- Longueur câble de sonde : 150 cm.
- Mesure : 400 000 Lux.
- Résolution : 0,1 Lux.
- Précision : $\pm 3\%$ avec une lampe à incandescence standard (couleur 2856 °K) ou LED blanc corrigé ; $\pm 6\%$ toute autre lumière visible.
- Déviation à l'angle d'entrée : 0° : - 30° : $\pm 2\%$; 60° : $\pm 6\%$; 80° : $\pm 25\%$.
- Compensation à zéro.
- 9 sources lumineuses possibles.
- Valeurs préprogrammées pour lampes à incandescence, LED et blanc lumière du jour.
- Facteur de correction cosinus réglable / Mémoire.
- Taux d'échantillonnage : 2,5 x/s.
- Fonctions Maxi/Mini, Moyenne, HOLD, Mémoires (99 valeurs).
- Mise hors tension automatique.
- Unités Lux / FC au choix.
- Piles : 3 x AAA LR03 (incluses).
- Norme standard : Classe A JIS C 1609:1993+CNS 5119.

Référence	Désignation
EQAOLU0010	Luxmètre toutes sources



THERMO-HYGROMÈTRE – LUXMÈTRE – ANÉMOMÈTRE

Un appareil 4 en 1 pour évaluer rapidement toutes les conditions environnementales d'un espace.

SPÉCIFICATIONS

- Dimensions : L. 6 x P. 3,3 x H. 15,6 cm.
- Poids : 210 g.
- Écran LCD double affichage.
- Mémoires maxi, mini et valeur figée "Hold".
- Capteurs intégrés.
- Possibilité de connecter une sonde K (livrée) en façade.
- Sonde type K pour la mesure de la température, câble gainé en soie de verre, longueur 1 m.
- Pile LR6F22 non incluse.

Thermomètre

- Plage : 0 à +50 ° C ou 32 à +122° F.
- Résolution : 0,1 ° C/°F.
- Précision +/- 1,2° C, 2,5° F.

Hygromètre

- Plage : 10 à 95 % RH.
- Résolution : 0,1 % RH.
- Précision +/- 4 % RH.

Luxmètre

- Plage : 0 à 20 000 Lux / 0 à 2 000 FC.
- Résolution : 1 à 10 lux / 0,1 à 1 FC.
- Précision +/- 5 %.

Anémomètre

- Plage : 0,4 à 30 m/s - 1,4 à 108 km/h - 80 à 5910 ft/s - 0,9 à 67 miles/h - 0,8 à 58,3 noeuds.
- Résolution : 0,1 m/s - km/s - miles/h - noeuds; 1 ft/s.
- Précision +/- 3 – 4 %.

Référence	Désignation
EQAOQE0010	Thermo-hygromètre – Luxmètre – Anémomètre



THERMO-HYGROMÈTRE – LUXMÈTRE – SONOMÈTRE

Un appareil 4 en 1 pour évaluer rapidement toutes les conditions environnementales d'un espace.

Référence	Désignation
EQAOTH0011	Thermo-hygromètre – Luxmètre – Sonomètre



SPÉCIFICATIONS

- Dimensions : L. 6,4 x P. 4 x H. 25,1 cm.
- Poids : 250 g.
- Écran LCD.
- 4 boutons en façade.
- Fonction "Hold" (valeur mesurée figée).
- Fonction "Maxi".
- Mise hors tension automatique.
- Capteurs externes : sondes déportés.
- Livré avec pile 9V, 6F22, notice d'emploi et housse.

Mode Thermomètre

- Sélection °C ou °F.
- Mesures :
 - Par sonde thermo/hygro : -20° C à +200° C, résolution 0,1° C, précision : +/- 3 % + 2° C ;
 - Par sonde type K (fournie) : -20° C à +750° C, résolution : 1° C, précision +/- 3 % + 2° C <= 150° C, +/- 3 % > 150° C.

Mode Hygromètre

- Mesure par sonde thermo/hygro : livré avec câble de 1 m.
- Mesure : de 25 % à 95 % HR.
- Résolution : 0,1 %.
- Précision : +/- 5 % HR à 25° C.

Mode Luxmètre

- Mesure de 0 à 20000 lux.
- 4 plages de mesures : 20, 200, 2000 et 20 000 lux (2000 x 10 lux).
- Résolution : 0,01 / 0,1 / 1.
- Précision : +/- 5 % + 10 digits.

Mode sonomètre

- Mesure de 35 db à 100 db.
- Double mesure standard.
- Courbe de réponse A : correspond à la courbe d'audition de l'oreille humaine.
- Courbe de réponse C : correspond à la réponse plate (typique), elle est seulement utilisée pour la mesure des bruits de machines, et niveaux de pression sonore de divers matériels testés.
- Résolution : 0,1 db.
- Précision : +/- 3,5 db à 94 db (crête fréquence 1KHZ).



Purificateur d'air AIROCIDÉ®

Issu d'un brevet de la NASA, cette gamme de purificateurs d'air très performante, fonctionnant sur le principe de la bioconversion photocatalytique, a été adoptée en premier lieu dans l'agroalimentaire et la médecine puis dans les foyers privés ainsi que dans les musées et lieux patrimoniaux.

Ce purificateur permet d'éliminer de façon préventive et curative, 99,996 % des bactéries, champignons, moisissures et virus.

La bioconversion photocatalytique, qu'est ce que c'est ?

L'appareil contient une lampe UV et un catalyseur (TiO₂). Lorsque les photons émis par la lampe UV percutent le catalyseur, celui-ci crée alors une charge en électron. Cette charge réagit avec les molécules d'eau et crée une réaction d'oxydation qui casse les chaînes carbonées des molécules organiques. Celles-ci sont alors détruites.

Le purificateur d'air AIROCIDÉ® absorbe l'air, détruit les chaînes carbonées des bactéries, virus, champignons, moisissures présents en suspension dans l'environnement et renvoie l'air pur et sans odeur dans l'espace traité.

Ce purificateur est ainsi beaucoup plus performant que n'importe quel filtre HEPA ou à charbon et même qu'un purificateur à ozone.

Son utilisation

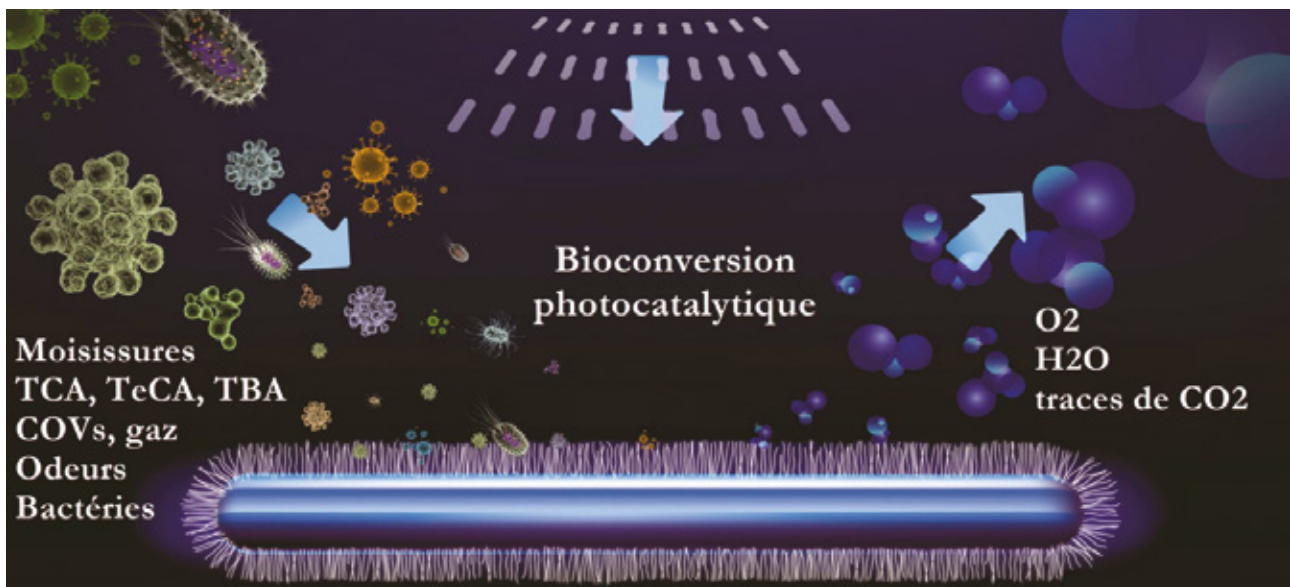
Il peut devenir rapidement indispensable dans les réserves et les archives. En effet, les moisissures, champignons ou bactéries, en suspension dans l'air sont principalement amenés par la climatisation et/ou le chauffage central, un environnement à hygrométrie variable, les êtres vivants. Ces particules voyageant dans l'air, peuvent se déposer sur les archives et œuvres et provoquer de nombreux dégâts. Ce purificateur intervient alors en prévention. Mais il peut aussi être là pendant la phase curative des collections afin de compléter l'action des restaurateurs et éviter toute recontamination ou contamination croisée. Il peut ainsi être placé en atelier, en salle de quarantaine, en plus des réserves.

Enfin, sa capacité à traiter virus et bactéries permet de protéger le personnel travaillant dans les locaux ainsi que les visiteurs.

Installation et entretien

L'installation est facilitée par un support mural métallique. Elle se fait un peu comme la pose d'un radiateur électrique. Fixer l'appareil à moins de 2 m d'une arrivée électrique et prévoir 1 m autour de l'appareil, sans obstacle, pour le bon fonctionnement et le changement des lampes.

L'entretien est facile car il suffit de changer annuellement les lampes.



SPÉCIFICATIONS

- Structure blanche thermoformée.
- Accrochage mural ou plafond.
- Câble d'alimentation de 2,5 m pour le 220 V.
- Disponible en 3 modèles :
 - **Purificateur GCS25**
Dimensions : L. 46,5 x P. 11,5 x H. 52,5 cm – 8,34 kg.
Volume de traitement : 85 m³.
(57 m³ pour les zones très humides type caves).
Puissance : 73 W.
Niveau sonore : 42 db.
 - **Purificateur GCS50**
Dimensions : L. 72 x P. 11,6 x H. 58,1 cm – 17,29 kg.
Volume de traitement : 700 m³.
(350 m³ pour les zones très humides type caves).
Puissance : 214 W.
Niveau sonore : 46 db.
 - **Purificateur GCS100** :
Dimensions : L. 106,5 x P. 11,7 x H. 5,5 cm – 28,35 kg.
Volume de traitement : 1416 m³.
(708 m³ pour les zones très humides type caves).
Puissance : 462 W.
Niveau sonore : 49 db.
- Installation : Fixer l'appareil à moins de 2 m d'une arrivée électrique et prévoir 1 m autour de l'appareil, sans obstacle, pour le bon fonctionnement et le changement des lampes.
- Maintenance : Changer annuellement les lampes.

Options :

- Kit de lampes de rechange.

	Bactéries	Virus	Moisissures Levures	COV, Gaz	Mauvaises odeurs	Acarions
Filtre HEPA	●	●	●	○	○	●
Filtre à charbon	○	○	○	●	●	○
Purificateur à UV	●	●	●	○	○	○
Purificateur à ozone	●	●	●	●	○	●
Airocide®	●	●	●	●	●	●

Référence	Désignation
EQCJPU0025	Purificateur GCS25
EQCJPU0050	Purificateur GCS50
EQCJPU0100	Purificateur GCS100
SUCJPU0025	Kit lampe de rechange GCS25
SUCJPU0050	Kit lampe de rechange GS50
SUCJPU0100	Kit lampe de rechange GS100





Humidificateurs

Une atmosphère trop sèche peut être un facteur de dégradation pour les collections autant en zones d'exposition qu'en réserves ou en atelier. Notre gamme d'humidificateurs permet de répondre à cet inconvénient atmosphérique en s'adaptant aux espaces à traiter.

HUMIDIFICATEUR B125

D'une taille réduite et d'une utilisation aisée, cet humidificateur traite les petits espaces jusqu'à 140 m³.

Référence	Désignation
EQCAHU5001	Humidificateur B125
EQCAFI5008	Bio filtres pour humidificateur B125 (le lot 3)



SPÉCIFICATIONS

- **Fonctionnement** : technique de l'évaporation consistant en un échange forcé entre l'air ambiant et un média humide par l'intermédiaire d'un ventilateur intégré. Ne relâche pas de gouttelettes d'eau dans l'air ambiant. La ventilation se règle automatiquement en fonction de l'hygrométrie ambiante afin de ne pas créer de climat tropical inapproprié.
- **Entretien** : en cas d'utilisation constante, changer le filtre toutes les 10 semaines. Laver l'humidificateur au moins 1 fois par an.
- Conçu pour stabiliser une hygrométrie jusqu'à 70 % RH.
- Jusqu'à 950 g par heure à 25° C et 20 % d'humidité relative.
- Réservoir: 11 L.
- Niveau sonore : 34 dbA.
- Alimentation : 230V – 50hz – Consommation de 25 W.
- Coloris : Blanc.
- Dimensions : L. 45 x P. 29,8 x H. 28,5 cm – Poids : 4,2 kg.
- Certification CE.

Options :

- Bio-Filtres antibactérien de rechange (vendu par lot de 3).

HUMIDIFICATEUR B250

Cet humidificateur s'installe aisément pour le traitement de l'air des pièces de superficie moyenne jusqu'à 500 m³.

SPÉCIFICATIONS

- **Fonctionnement** : Technique de l'évaporation à froid c'est-à-dire l'aspiration de l'air ambiant à travers un filtre à air; passage par un disque de filtrage humide en rotation, restitution régulière et sans condensation de l'air traité. Le panneau de commande permet de régler la vitesse de ventilation ainsi que le taux d'hygrométrie.
- **Entretien** : Il est conseillé de changer les filtres toutes les 12 semaines en cas d'utilisation constante. Nettoyer l'appareil régulièrement avec un lavage complet au moins 1 fois par an.
- Dispositif de programmation : On/Off.
Vitesse de ventilation, hygrométrie entre 30 et 80 % HR.
- Jusqu'à 1,2 L par heure à 23° C et 45 % d'humidité relative.
- Réservoir de 25 L.
- Niveau sonore : 34 à 40 dbA.
- Alimentation : 230V – 50 hz – Consommation de 50 W.
- Coloris Blanc - Gris.
- Dimensions : L. 60 x P. 30 x H. 67 cm. Poids : 20 kg.
- Certification CE.

Options :

- Filtre nettoyant de rechange : filtre placé sur l'arrivée d'air pour filtrer les particules et la poussière.
- Filtre d'évaporation de rechange : disque bleu placé devant le moteur; humidifié pour l'évaporation de l'eau.
- Option alimentation automatique et sécurité anti fuite sur devis.

Référence	Désignation
EQCAHU5002	Humidificateur B250
EQCAFI5009	Filtre nettoyant pour humidificateur B250
SUCAFI5011	Filtre d'évaporation pour humidificateur B250



HUMIDIFICATEUR B500

Cet humidificateur, d'un usage et entretien faciles, est conçu pour le traitement de grande surface jusqu'à 900 m³.

SPÉCIFICATIONS

- **Fonctionnement** : technique de l'évaporation consistant en un échange forcé entre l'air ambiant et un média humide par l'intermédiaire d'un ventilateur intégré. Ne relâche pas de gouttelettes d'eau dans l'air ambiant.
- **Entretien** : Il est conseillé de changer le filtre toutes les 12 à 16 semaines en cas d'utilisation constante. Nettoyer l'appareil régulièrement avec un lavage complet au moins 1 fois par an.
- Contrôle par télécommande infrarouge.
- Capteur externe d'humidité à radio transmission (portée 30 m).
- Affichage et réglage du taux d'humidité à atteindre.
- Cloisons et dispositif de protection contre les débordements.
- Diodes de niveau d'eau du réservoir. Arrêt automatique lorsque ce dernier est vide.
- Diode indicatrice de changement de filtre.
- Capteur HR pour maintien du taux d'humidité sélectionné.
- Possibilité de régler la puissance du ventilateur (4 niveaux et réglage automatique).
- Jusqu'à 2,6 L par heure à 25° C et 20 % d'humidité relative.
- Réservoir de 50 L.
- Niveau sonore : 32 à 44 dbA.
- Alimentation électrique : 230V / 50Hz – Consommation : 95 W.
- Coloris standard Blanc. Gris clair ou Anthracite sur demande.
- Dimensions : L. 75,5 x P. 36,5 x H. 62 cm. Poids : 21 kg.
- Certification CE.

Référence	Désignation
EQCAHU5004	Humidificateur B500
EQCAFI5010	Filtre d'évaporation pour humidificateur B500 (lot de 2)
SUFLCH0500	Filtre charbon pour humidificateur B500 (lot de 2)
EQCABA5007	Bac de sécurité pour humidificateur B500
EQCAAL5005	Alimentation automatique pour humidificateur B500*
EQCATU5006	Tuyau de sécurité pour alimentation automatique pour humidificateur B500
SUEQFL0012	Filtre stérilisateur UV pour Humidificateur B500*

Options :

- **Bio - Filtre d'évaporation de recharge.** Vendu par lot de 2.
- **Filtre charbon actif** : il peut être ajouté afin de bloquer odeurs et bactéries avant l'entrée dans l'appareil. Vendu par lot de 2 filtres.
- **Bac de sécurité** : Ce bac permet de récupérer de potentiels écoulements d'eau afin de protéger vos sol et collections.
- **Alimentation automatique en eau***: cette alimentation automatique offre la possibilité de programmer un remplissage automatisé du réservoir sans intervention manuelle.
- **Système de sécurité pour alimentation automatique** : Ce tuyau sécurise le raccordement entre votre humidificateur et l'alimentation automatique en eau de celui-ci (robinet par exemple). Il est conçu de manière à détecter la pression de l'eau. En cas de fuite, l'alimentation automatique est coupée.
- **Filtre stérilisateur UV-C et catalyseur ***: Une lampe UV tue les germes et les bactéries. La lampe basse pression au mercure utilisée dans cet appareil fonctionne dans la gamme UV-C dont la longueur d'onde tue la plupart des micro-organismes. De cette manière, l'eau destinée à l'humidificateur est désinfectée efficacement et pénètre dans la circulation d'eau de l'appareil avec un nombre de germes considérablement réduit. Le catalyseur ou la cartouche de conversion de la chaux (anti-calcaire) modifie la structure moléculaire du calcaire pouvant être présent dans l'eau, de telle sorte qu'il ne puisse plus former de dépôts à la surface de l'humidificateur. Des aimants permanents sont utilisés pour générer un champ magnétique le long duquel l'eau est transportée dans l'humidificateur. Ainsi, de l'eau propre et décalcifiée avec un nombre de germes considérablement réduit est continuellement fournie au filtre.
- **Système de nettoyage à purge automatique du réservoir***: sur devis.

*(Options installées en usine à choisir à la commande d'un nouvel humidificateur.)





HUMIDIFICATEURS R940+

L'humidificateur d'air R940+ est conçu pour maintenir une humidité relative ambiante comprise entre 50 % et 70 %. Grâce à la surface libre de son filtre humide, il transforme lentement l'eau en vapeur, en fonction de la température.

Référence	Désignation
EQCAHU0940	Humidificateur R940+
EQCAHU0940A	Humidificateur R940+A avec alimentation automatique
EQCAFI0940	Filtre mousse de recharge

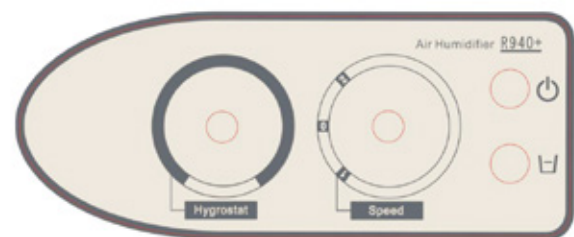


SPÉCIFICATIONS

- **Fonctionnement** : Cet appareil fonctionne à l'évaporation froide c'est-à-dire avec de l'air propulsé par un ventilateur à travers un filtre humidifié.
- **Entretien** : Vérifier et changer régulièrement le filtre. Un nettoyage annuel total de l'appareil est conseillé.
- Réglage humidité/ventilation par 2 boutons tournants.
- Humidistat intégré.
- Volume traité: 130 m³.
- Évaporation optimale à 21°C à 30 % HR.
- Ventilateur 2 vitesses :
Débit d'air - Vitesse 1 : 700 m³/h.
Débit d'air - Vitesse 2 : 1 400 m³/h.
- Réservoir : 34 L.
- Arrêt automatique en cas de réservoir vide.
- Alimentation : 220V /50 Hz – Puissance : 120 W.
- Dimensions : L. 62,5 x P. 31,6 x H. 72,5 cm.
Poids à vide : 21 kg.
- Norme CE.

Options :

- Filtre de recharge.
- Modèle R940+A: Avec arrivée d'eau automatique.



Déshumidificateurs

DÉSHUMIDIFICATEURS MODÈLE N

Cette gamme permet de contrôler et de réduire l'hygrométrie dans les réserves et zones d'exposition. En effet, un taux trop élevé d'humidité peut engendrer une dégradation des collections mais aussi la présence de moisissures et champignons nuisibles à l'intégrité des œuvres.

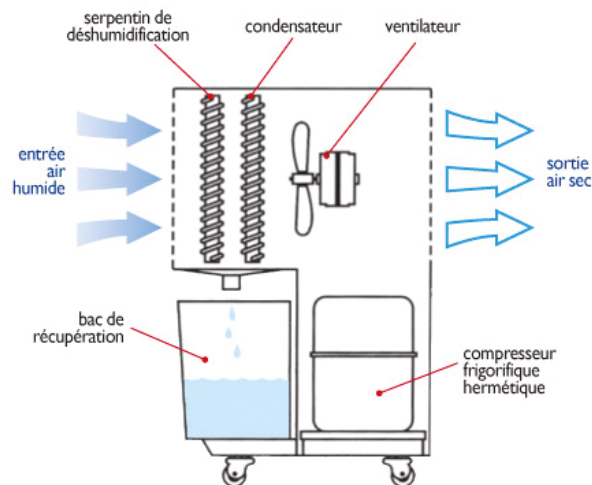
SPÉCIFICATIONS

- **Fonctionnement** : L'air humide est absorbé par l'appareil où un système réfrigérant condense l'eau (présente en suspension dans l'air) qui se déverse dans un réservoir. L'air est ensuite réchauffé légèrement pour annihiler tout résidu d'humidité et est renvoyé dans la pièce. Un déshumidificateur, de par son fonctionnement chauffera donc légèrement l'air ambiant : c'est un paramètre à prendre en compte lors de l'installation de ce dispositif, surtout pour des collections sensibles.
- **Entretien** : Nettoyer régulièrement le filtre. Le changer en cas d'usure. Vidange et nettoyage du réservoir d'eau réguliers.
- Efficace pour un volume de : 100 m³ pour le modèle 2 500 et 150 m³ pour le modèle 3 600.
- Hygostat assurant la mise en route automatique selon les conditions souhaitées.
- Réglage par bouton rotatif en façade.
- Voyant lumineux indicateur de réservoir plein.
- Système de dégivrage automatique par inversion de gaz : dégivrage rapide en 4 min (celui d'un déshumidificateur standard peut prendre jusqu'à 20 min.)
- Roulettes multidirectionnelles à frein.
- Coloris : Blanc cassé.

Options :

- Filtre de rechange.

Référence	Désignation
EQDEHM2500	Déshumidificateur 2500N
EQDEHM3600	Déshumidificateur 3600N
EQGLFI0007	Filtre de rechange



Modèles		2 500N	3 600N
Capacité de déshumidification à 30°C / 80% Hr	kg/24 heures	22,4	27,2
Volume traité	m ³	300	150
Puissance compresseur	CV	0,25	0,31
Puissance absorbée	W	0,37	0,48
Alimentation électrique	V/Hz	mono 220 + T/50	mono 220 + T/50
Débit d'air	m ³ /h	425	518
Réfrigérant		R290	R290
Dimensions (largeur x hauteur x profondeur)	mm	388 x 485 x 362	388 x 485 x 362
Poids standard (avec bac)	kg	22	21,5
Capacité de bac	L	9,5	9,5
Raccord condensats	Ø mm	26,5 (D6)/27,8	26,5 (D6)/27,8
Plage de fonctionnement	°C	6-32	6-32
Niveau sonore à 1 mètre	dba	57	59,8



NOUVEAU RÉFRIGÉRANT
CONFORME
LÉGISLATION FGAZ



DÉSHUMIDIFICATEUR 850E

Le déshumidificateur 850E est extrêmement silencieux grâce à son isolation phonique et son compresseur rotatif.

Cela n'enlève rien à son rendement élevé.

Dû à ce haut niveau de déshumidification, cet appareil ne possède pas de bac (car il se remplirait trop vite) mais une valve de vidange à laquelle peut être connectée un tuyau.

SPÉCIFICATIONS

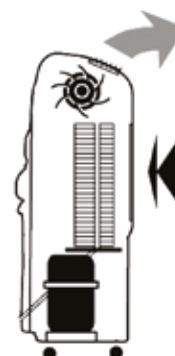
- **Fonctionnement :** L'eau excédentaire présente dans l'air est condensée après son entrée par l'avant du déshumidificateur sur une batterie froide. La rosée ainsi produite est évacuée vers la valve de vidange. L'air traité est ensuite réinjecté dans la pièce par la partie supérieure de la machine. L'air rejeté mais aussi l'air ambiant est légèrement chauffé par le fonctionnement du déshumidificateur. Ce paramètre est à prendre en compte dans le contrôle environnemental principalement pour les collections sensibles.
- **Entretien :** Faible entretien. Nettoyer régulièrement le filtre lavable et le changer s'il est abîmé. Au moins une fois par an, dépoussiérer si nécessaire les zones d'entrée et de sortie de l'air.
- Panneau de commande 3 boutons, 1 afficheur, 8 voyants LED.
- Un bouton ON / OFF.
- Affichage digital de l'humidité ambiante.
- Réglage de l'humidité relative à 40, 50, 60 ou 70 % sélectionnable par bouton et indiquée par un voyant LED.
- Deux vitesses de ventilation réglables de 360 et 500 m³/h, indication par voyant LED.
- Régulation intégrée permettant le fonctionnement automatique.
- Possibilité de faire fonctionner l'appareil en automatique sans tenir compte du réglage (voyant CNT).
- Efficace pour un volume étanche jusque 150 m³.
- Capacité de déshumidification : 48 L/jour à 30° C et 70 % HR.
- Plage de fonctionnement : 10 à 32° C.
- Évacuation gravitaire par vidange.
- Système de dégivrage intelligent automatique.
- Niveau sonore : 45 dbs.
- Carrosserie ABS thermoformée.
- Coloris Blanc.
- Installation au sol, sur console ou au mur.
- Alimentation : 220V / 50Hz – Puissance 900 W.
- Dimensions : L. 75 x P. 34,5 x H. 66 cm. Poids : 43 kg.

Options :

- Filtre lavable.

Référence	Désignation
EQGLDE0003	Déshumidificateur 850E
EQGLFI0850	Filtre de rechange pour déshumidificateur 850E

Retrouvez notre kit de test d'étanchéité pour vitrine / meuble de conservation dans la section « Vitrines de Musées et Produits d'Exposition ».



DÉSHUMIDIFICATEUR PAR CONDENSATION K3HP

Ce déshumidificateur à condensation est parmi les plus compacts et les plus efficaces au monde.

À la fois silencieux et performant, ce déshumidificateur de conception robuste et durable permet de travailler et de séjourner dans des environnements difficiles.

SPÉCIFICATIONS

- **Fonctionnement** : La pompe intégrée autorise un fonctionnement en continu. Le puissant ventilateur permet une répartition efficace de l'air sec. Sa technologie de pointe associe une très grande capacité à une excellente efficacité énergétique. L'appareil est équipé d'une poignée de transport pratique qui est rétractable pour pouvoir transporter et empiler les unités les unes sur les autres, mais également pour enrouler le tuyau d'eau et le câble électrique autour de l'unité, pour un meilleur environnement de travail. Le cordon d'alimentation comporte un embout magnétique qui permet de raccorder le câble à l'appareil de manière aisée et rapide.
- **Entretien** : Le K3 est construit pour assurer un entretien simple et pratique de l'appareil. Le nettoyage ou le remplacement du filtre ou encore le retrait du bac de collecte se font de manière simple et facile.
- Volume d'air traité : 300 m³/h.
- Capacité à 28°C / 80% HR : 21 l/jour.
- Capacité à 20°C / 60% HR : 12 l/jour.
- Intervalle de fonctionnement, HR% : 30 - 100%.
- Intervalle de température de fonctionnement, °C : +9 - +35 °C.
- Niveau sonore dB(A) (à 3 m) en grande vitesse : 51 dB(A).
- Puissance nominale : 730 W.
- Puissance réelle à 20°C/60% HR : 530 W.
- Frigorigène : R410A.
- Classe de protection : IP X4.
- Alimentation monophasée : 240 V / 50 Hz.
- Poids : 21 kg.
- Dimensions (L x P x H) : L. 43 x P. 29,5 x H. 47 cm.

Référence	Désignation
EQDESK3000	Déshumidificateur K3 HP





DÉSHUMIDIFICATEUR PAR CONDENSATION K5 HP PX

Le K5 HP PX est un déshumidificateur par condensation compact mais efficace, avec une capacité de jusqu'à 45 l/jour.

SPÉCIFICATIONS

- **Fonctionnement :** Le déshumidificateur par condensation K5 HP PX est doté d'un chauffage d'appoint pour une utilisation dans des espaces non chauffés. Le déshumidificateur par condensation comporte une pompe et un réservoir, de sorte que chaque mission d'assèchement détermine de quelle manière l'eau de condensation est récupérée. La machine est robuste, empilable, compacte et ergonomique, ce qui simplifie le travail et le déplacement des appareils entre les chantiers de déshumidification. L'appareil est très silencieux, ce qui est un grand avantage lorsqu'il est par exemple utilisé dans des environnements peu bruyants.
- Volume d'air traité : 500 m³/h.
- Capacité max. : 45 litres/jour.
- Capacité à 30°C / 80% HR : 36 litres/jour.
- Capacité à 20°C / 60% HR : 18 litres/jour.
- Répartition d'air sec : 3 x Ø100 mm.
- Plage de fonctionnement, HR% : 30 - 100%.
- Plage de fonctionnement, °C : +9 à +38°C.
- Niveau sonore, dB(A) (à 3 m) Vitesse élevée : 53 dB(A).
- Niveau sonore, dB(A) (à 3 m) Vitesse lente : 48 dB(A).
- Puissance nominale y compris chauffage d'appoint :
 - l 700 W : 500 W.
- Chauffage d'appoint (commande totale de la température) :
 - l 200 W.
- Consommation à 20°C / 60% HR : 550 W.
- Gaz frigorigène : R290.
- Alimentation électrique 230 V / 50 Hz.
- Poids : 39,5 kg.
- Dimensions : L.52 x P.44,5 x H. 71 cm.

Options :

- Hygrostat
- Filtre



Référence	Désignation
EQDESK5000	Déshumidificateur K5 HP PX
EQHYHR1500	Hygrostat HR1-5
EQFIDE5000	Filtre

DÉSHYDRATEUR PAR ADSORPTION L4 HP

Le déshydrateur par adsorption L4 HP à commande analogique est la solution optimale pour ceux qui préfèrent la commande manuelle. La machine est robuste, empilable, compacte et ergonomique, ce qui simplifie le travail du technicien et le déplacement des appareils entre les chantiers d'assèchement.

Référence	Désignation
EQDEHY4000	Déshydrateur L4 HP
EQHYHR1500	Hygrostat HR1-5
EQDETU5100	Tuyau Ø 51 mm
EQDETU1020	Tuyau Ø 102 mm
EQFIDE1004	Filtre



SPÉCIFICATIONS

- **Fonctionnement :** Le principe de l'assèchement se fait par adsorption mais contrairement à un déshydrateur classique, l'eau est évacuée par condensation et pompée ; de ce fait aucun air humide ne doit donc être évacué. Idéal pour créer une pression négative pendant l'assèchement par insufflation, lorsque la capacité de pression négative est d'environ 100 m³/h et un diamètre de manchon de 2 x Ø50 + 2 x Ø100 mm. Air sec et chaud ainsi que chauffe supplémentaire venant du processus de condensation.
- Capacité à 20°C, 60% HR 12 l/jour.
- Volume d'air traité 480 m³/h.
- Volume d'air sec Jusqu'à 380 m³/h.
- Répartition d'air sec 2 x ø50 + 2 x ø100 mm.
- Niveau sonore Max/ECO dB(A) (3 m) environ 50-58 dB(A) (selon le mode de fonctionnement choisi et de l'installation).
- Alimentation électrique 230 V / 50 Hz.
- Puissance nominale 1 300 W.
- Plage de température 0°C - 30°C.
- Poids 23,5 kg.
- Dimensions (L x l x H) 550 x 295 x 495 mm.

Accessoires :

- Hygrostat.
- tuyaux de diamètre 51 mm et 102 mm.
- Filtre.





RÉGULATEURS CONSTANTS D'HUMIDITÉ POUR VITRINE MCG

La gamme de régulateur MCG (Micro Climate Generator) est conçue pour réguler l'humidité à l'intérieur d'un mobilier d'exposition (ou de réserves) comportant une certaine étanchéité.

SPÉCIFICATIONS

- Principe de fonctionnement :** Le Générateur Micro Climat maintient un taux d'humidité relative (HR) constant dans la vitrine en augmentant ou diminuant automatiquement l'humidité de l'air. C'est donc un système de ventilation fermé. L'air de la vitrine est aspiré par un tube retournant à l'unité. Dans l'unité, l'humidité de l'air est ajustée au taux préalablement enregistré dans la mémoire de l'appareil (à l'aide du panneau de contrôle) et suivant les relevés du capteur placé dans la vitrine. L'air traité est ensuite réintégré dans l'espace d'exposition par un tube d'approvisionnement. L'excédent d'eau extraite de l'air est déversé dans un réservoir. L'eau nécessaire à l'humidification de l'air est pompée depuis ce réservoir. Dans un système de vitrine hermétique (taux de renouvellement 3 volumes par jour minimum), l'humidité sera donc constante. L'écran numérique, des voyants LED ainsi qu'une alarme sonore avertissent d'un problème : niveau d'eau trop bas, limites de régulation de HR atteintes, surchauffe ou autres pannes de fonctionnement.
- Entretien :** Ce système nécessite finalement peu de maintenance et fonctionne en boucle de façon autonome. Il faut cependant penser à vérifier régulièrement le niveau d'eau : la vider via la valve de vidange ou en ajouter (eau déminéralisée).
- Installation :** Il est nécessaire de prévoir 2 percements pour les 2 tuyaux d'entrée et de sortie d'air ainsi qu'un accès pour le passage de capteur. Lors de l'installation, il faut veiller à ce que l'appareil dispose d'un espace suffisant pour éviter la surchauffe (fonctionnement identique à une tour d'ordinateur).

Référence	Désignation
EQRGHR1001	Régulateur constant d'humidité MCG4
EQBJRE4008	Régulateur constant d'humidité MCG8
EQBJRE4480	Boîtier tri-filtres pour MCG4/8
EQBJRE4481	Filtre pour boîtier tri-filtres MCG4/8

Options :

- Boîtier tri-filtres AFB-4 : compatible avec les MCG4 et MCG8, ce boîtier se place entre le tube de sortie/aspiration de l'air et l'unité de traitement. Il est destiné à filtrer l'air avant son entrée dans la machine et son renvoi dans la vitrine. Il capte ainsi Ammoniac NH₃, Formaldéhyde CH₂O, Sulfite d'Hydrogène H₂S, Dioxyde de Sulfure SO₂, particules, poussières, gaz polluants et odeur. Dimensions : L. 28 x P. 28 x H. 25,4 cm.
- Filtre AF-4 de rechange pour boîtier tri-filtres.
- Options complémentaires telles qu'un réservoir déporté, l'enregistrement et le contrôle des données à distance via un PC : sur devis.
- Installation par notre technicien sur devis (recommandé).



RÉFÉRENCES

- C2RMF
- Conseil Général de l'Auvergne
- Maison du Patrimoine de Saint Julien les Villas
- Parc de la Villette
- Musée du Château de Luneville
- Euro Disney
- Musée du Quai Branly
- Abbaye d'Arthous
- Musée de l'Armée - Hôtel des Invalides
- Conservatoire départemental des Musées de la Meuse
- Musée de Normandie
- Musée du Louvre (développement spécifique)
- ...



MCG4	MCG8
Capacité de traitement : 8 m ³	Capacité de traitement : 16 m ³
Régulation : entre 30 et 90 % d'humidité	Régulation : entre 30 et 70 % d'humidité
Précision : +/- 2 % HR	Précision : +/- 2 % HR
Température de fonctionnement : 17 à 27° C	Température de fonctionnement : 17 à 27° C
Alimentation : 110 ou 220V – 50 ou 60 Hz	Alimentation : 110 ou 220V – 50 ou 60 Hz
Consommation : 65W à 50 % HR / 21° C	Consommation : 75W à 50 % HR / 21° C
Réservoir interne : 1 litre	Réservoir interne : 2 litres
Dimensions : L. 40 x P. 27 x H. 15 cm	Dimensions : L. 50 x P. 20 x H. 55 cm
Poids : 10 kg (réservoir vide)	Poids : 21 kg (réservoir vide)
Diamètre percements tuyaux : 25 mm	Diamètre percements tuyaux : 32 mm
Livré avec capteur, tubes de connexion, câble d'alimentation	Livré avec capteur, tubes de connexion, câble d'alimentation





RÉGULATEUR M30

Ce régulateur fonctionne exactement de la même façon que la gamme MCG mais est conçu pour des volumes à traiter beaucoup plus importants.

En effet, cette armoire de régulation peut traiter jusqu'à 200 m³ d'air !

SPÉCIFICATIONS

- **Principe de fonctionnement** : voir gamme MCG.
- **Installation** : L'appareil peut être installé jusqu'à 100 m de la vitrine à traiter. Plusieurs appareils peuvent être montés en série pour des volumes plus importants. La connexion à la vitrine est la même que pour les MCG : Tuyaux d'entrée et de sortie d'air, capteur. Une vitrine existante peut donc facilement être équipée. Pour l'apport d'eau, le M30 ne possède pas de réservoir mais une valve d'entrée d'eau et une valve de vidange à connecter directement à une arrivée et sortie d'eau. La pression d'arrivée d'eau doit être minimum de 40 PSI. Comme pour les MCG, il est nécessaire de prévoir un espace suffisant autour du module pour une aération avec une ventilation d'au moins 200 CFM et une température ambiante de maximum 23° C. Ainsi, il pourra fonctionner de manière optimale.
- Conçu pour les gros volumes entre 100 et 200 m³.
- Création d'une légère surpression dans la vitrine pour évincer les poussières et polluants.
- Large écran digital 7" LCD Color.
- Structure conçue pour un minimum de perte de chaleur.
- Roulettes inférieures pour faciliter la manipulation.
- Plage de fonctionnement : entre 30 et 70 % HR (à 23° C).
Précision : +/- 2 %.
- Température de fonctionnement : entre 17° C et 27° C.
- Alimentation : 110V – 50 Hz ou 220V – 60 Hz.
- Consommation : 270 W à 50 % HR / 21° C.
- Filtre au charbon actif.
- Filtre osmoseur au niveau de l'arrivée d'eau.
- Dimensions : L. 50 x P. 50 x H. 130 cm.
- Poids : 60 kg.
- Livré avec valve de raccordement, capteur et filtres.

Options :

- Connexion sans fil à une base de gestion de données sur PC.

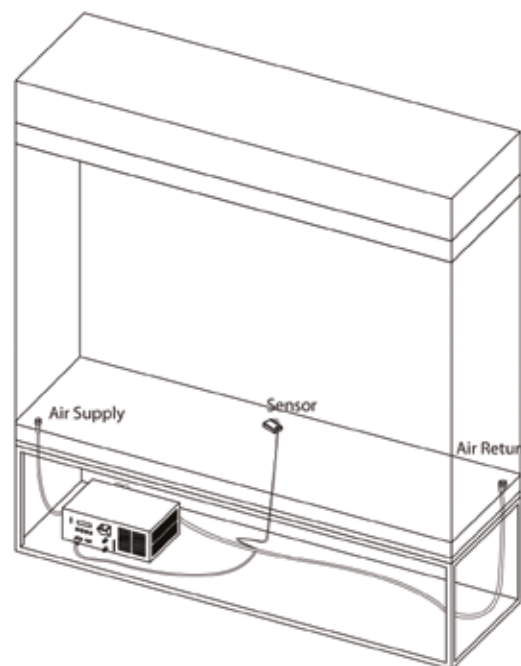
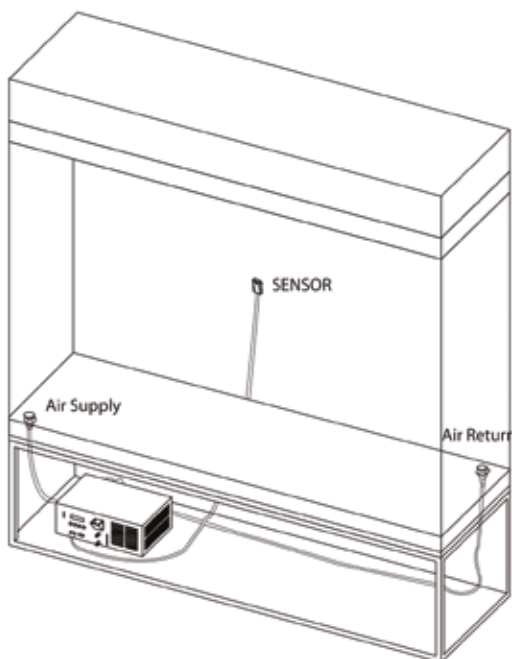
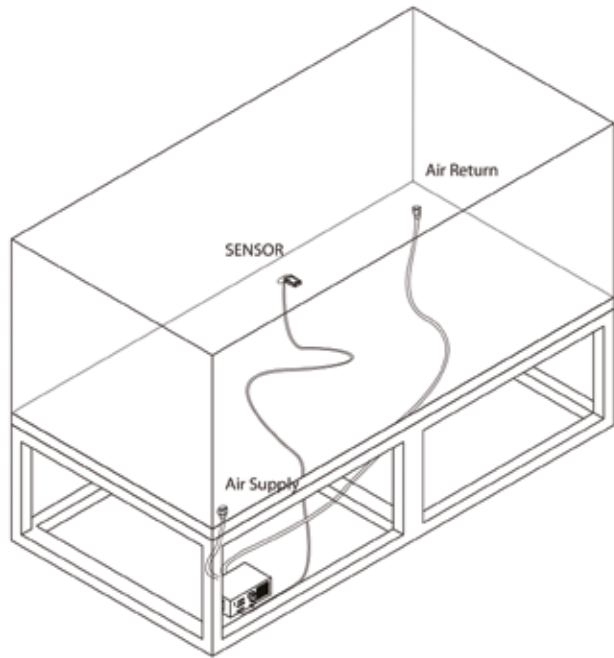


Pour mesurer l'hygrométrie de vos vitrines de façon ponctuelle ou constante, retrouvez nos thermo-hygromètres dans cette même section.

Référence	Désignation
EQBJRE4030	Régulateur constant M30



EXEMPLES D'IMPLANTATION





PERLES DE SILICE PROSORB

Le PROSorb est un système physique de régulation hygrométrique par utilisation de silice sous forme de perles. Il est idéal pour stabiliser l'humidité relative des vitrines et des cabinets de réserves. Le taux d'humidité relative le plus couramment souhaité se situe entre 35 et 60 %, taux à maintenir sur le long terme.

Le PROSorb possède une capacité unique et exceptionnelle d'absorption dans cette fourchette de 35-60 % HR à 20° C et surpasse en ce sens tous les autres gels de silice.

SPÉCIFICATIONS


- Composition : 97 % SiO₂ et 3 % Al₂O₃.
- Matériaux : cassette en polypropylène et tissé de polyester ; sachet en tissé de polyester.
- Les billes de PROSorb produisent moins de poussières que d'autres silices en raison de leur très faible taux d'abrasion.
- Elles sont également exemptes de chlorures de lithium. Ces chlorures peuvent être responsables de graves dégradations sur les métaux par exemple en se transmettant aux objets sous forme de poussière ou par le contact humain.
- Ces billes conservent leurs propriétés anti abrasives pendant 2 à 5 ans.
- Un reconditionnement est possible selon les instructions disponibles sur notre site internet ou en prenant contact avec notre service technique.
- Taux d'absorption : 1 kg de PROSorb absorbe un volume de 1,5 litres.
- Volume de traitement : 950 g de billes pour traiter un volume de 0,5 m³ ; 500 g de billes pour traiter un volume de 0,1 à 0,25 m³.
- Taux HR disponible : entre 30 et 60 %.
- Disponible sous forme de cassette, demi-cassette et sachet.
- Dimensions. Poids:
Cassette : L. 33,3 x P. 11 x H. 4,3 cm. 950 g;
Demi-cassette : L. 33,3 x P. 11 x H. 2,4 cm. 500 g;
Sachet : L. 35 x P. 15 cm x H. 2 cm. 500 g.

BOÎTE MÉTALLIQUE DE PRÉSENTATION POUR GRANULÉS PROSORBTM

Boîte container en acier inoxydable perforé. Elle reçoit les granulés PROSORB, l'échange d'air se fait grâce aux multiples perforations. Pratique, elle se recharge avec facilité et se dispose en vitrine ou en caisse lors du transport d'objets d'arts pour assurer ainsi un bon équilibre hygrométrique.

Taux HR	Référence	Désignation
30 %	SUCGCA9530	Cassette de 950g
	SUPRSB0001	Cassette de 950g
35 %	SUPRSB0007	Demi-cassette de 500g
	SUPRSB0013	Sachet de 500g
	SUPRCS1440	Cassette de 950g
40 %	SUPRCS1340	Demi-cassette de 500g
	SUPRCS1540	Sachet de 500g
	SUPRCS1445	Cassette de 950g
45 %	SUPRCS1345	Demi-cassette de 500g
	SUPRCS1545	Sachet de 500g
50 %	SUPRCS1450	Cassette de 950g
	SUPRCS1350	Demi-cassette de 500g
	SUPRCS1550	Sachet de 500g
55 %	SUPRCS1455	Cassette de 950g
	SUPRCS1355	Demi-cassette de 500g
	SUPRCS1555	Sachet de 500g
60 %	SUPRCS1460	Cassette de 950g
	SUPRCS1360	Demi-cassette de 500g
	SUPRCS1560	Sachet de 500g

Référence	Désignation	Dimensions mm
SUPRCS0007	Boîte métallique PROSorb™	165 x 64 x 25
SUPRCS0008	Boîte métallique PROSorb™	330 x 114 x 38





COMMENT CHOISIR LA BONNE QUANTITÉ DE PROSORB ?

La quantité de PROSorb à choisir pour le traitement hygrométrique d'une vitrine ou d'un cabinet de conservation va dépendre de sa taille en m³ d'air bien sûr mais aussi d'autres conditions telles :

- L'herméticité de la vitrine/ meuble ;
- L'humidité élevée de la pièce d'exposition / conservation ;
- La durée d'exposition / conservation : temporaire ou permanente ;
- Les fluctuations de température et les mouvements d'air ;
- L'objet de collection qui peut lui même assécher ou humidifier l'air.

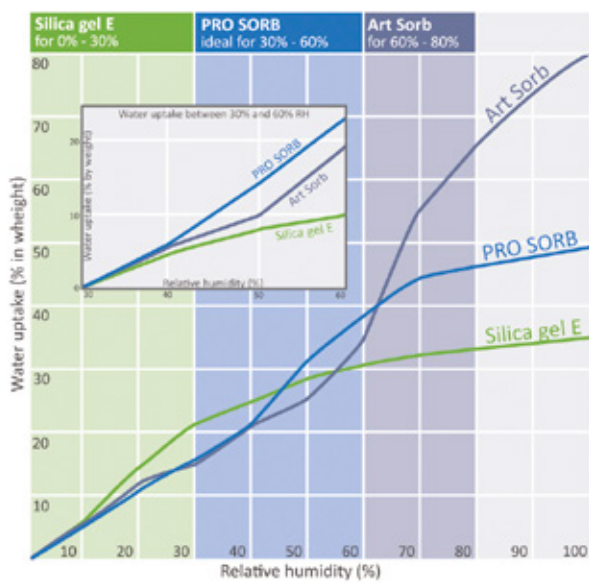
Dans ces cas, il faudra peut être augmenter la quantité de PROSorb à utiliser. Des mesures régulières de l'hygrométrie en début de conditionnement sont donc fortement recommandées (voire même avec un meuble à vide sans collection) pour ajuster correctement la quantité de silice nécessaire.

De base, une quantité de PROSorb légèrement supérieure à celle nécessaire peut être utilisée. Cela engendre moins de fluctuation d'hygrométrie et moins d'intervention de maintenance. Nos recommandations de base sont d'utiliser entre 2 et 4 kg de PROSorb par m³ et d'ajuster selon les conditions citées plus haut. Pour cela, les valeurs indicatives sont :

- 2 kg de perles par m³ pour des vitrines cloches / tables ou un mobilier de plus de 2 m³ (volume uniformément réparti);
- 4 kg de perles pour des vitrines très hautes (difficulté d'échange d'air entre la partie haute et la partie basse) ou très petites (inférieures à 0,2 m³).

Prenons un exemple :

- Une vitrine-table EVORA de L. 120 x P. 60 cm avec un écran de 30 cm de haut fait donc 1,2 x 0,6 x 0,3 = 0,216 m³. Sachant que 500 g traite 0,25 m³, il faudra donc pour cette vitrine-table un sachet ou une demi-cassette de PROSorb.
- A contrario, pour une vitrine mannequin de L. 60 x P. 60 x H. 200 cm (hors socle), le volume sera de 0,72 m³ soit un traitement avec normalement environ 1,5 kg de PROSorb (une cassette de 950 g + une demi-cassette de 500 g). Cependant, la vitrine est très haute par rapport à sa largeur, le déplacement d'air haut / bas est complexe. Ainsi, après vérification avec hygromètre, il faudra peut être passer d'une base de 2 kg par m³ à 4 kg par m³ soit environ 3 kg de PROSorb donc 3 cassettes de 950 g.



Relative Humidity (%)	Silica gel E		PRO SORB		Art Sorb	
	0-30%	30-60%	30-60%	30-60%	30-60%	30-60%
10%	7		6,2		6,5	
20%	14		10,6		11,5	
30%	20,5		16,2		16	
40%	25		22,5		22	
50%	28,5	10	30,4	22,6	26	19
60%	30,5		38,8		35	
70%	32		44,9		54	
80%	33		46		67	
90%	34		48		74	
100%	35		49		80	



Lutte contre les nuisibles

INSECTRON®

Cet appareil, destiné au traitement des réserves (zone n'accueillant pas de public), utilise un procédé de piège à insectes par lumière. Contrairement aux pièges à insectes à lumière classiques, celui-ci projette une lumière verte spécifique sans émission UV. Le but est le traitement des zones sensibles à la lumière sans nuire à l'intégrité des collections.




SPÉCIFICATIONS

- **Fonctionnement :** La lumière verte émise par l'appareil attire les insectes. Ceux-ci ne sont pas détruits par la lumière mais viennent se coller sur la plaque adhésive présente à l'arrière des lampes. Cela offre la possibilité d'identifier, de quantifier, de maîtriser et donc d'adapter la chasse de ces insectes nuisibles via des pièges à phéromones spécifiques par exemple.
- Structure en tôle d'acier inox avec grille d'acier en façade.
- 1 à 3 lampes vertes spécifiques 18 W sans émission d'UV.
- Durée de vie des lampes : environ 9000 h à 100 % de la puissance d'éclairage puis perte de 40 % de la puissance.
- Plaque de fond collante de coloris jaune.
- Accrochage mural.
- Alimentation : 230V – Consommation : 20 W pour le modèle 100 - 40 W pour le modèle 200 – 60W pour le modèle 300.
- Dimensions. Poids :
Modèle 100 : L. 63 x P. 20 x H. 30 cm. 6 kg ;
Modèle 200 : L. 63 x P. 20 x H. 43,5 cm. 9 kg ;
Modèle 300 : L. 63 x P. 20 x H. 43,5 cm. 11 kg.
- Garantie 5 ans (Hors lampe et starter).
- Certification : CE / EMC - ISO 9001 – IP 54.

Options :

- Plaques collantes de rechange. Vendues par lot de 10.
- Lampe verte 18W de rechange.
- Modèles accrochage suspendu sur devis.

Référence	Désignation	
SUCJIN7000	Insectron® 100	75 m ²
SUCJIN7001	Insectron® 200	150 m ²
SUCJIN7002	Insectron® 300	250 m ²
SUCJPL7005	Plaque collante pour Insectron® 100 – Lot de 10	-
SUCJPL7003	Plaque collante pour Insectron® 200/300 – Lot de 10	-
SUCJIN7018	Lampe verte 18W de rechange	-



PIÈGES À INSECTES

Ces pièges et fumigène sont conçus pour permettre de réguler et/ou traiter la population d'insectes nuisibles qui pourrait être présente dans les réserves et pourrait ainsi endommager les collections. Ces mêmes pièges peuvent également être utilisés à titre préventif, pour éviter tout développement inopiné d'une population de nuisibles dans les locaux de conservation.



MitClac Tex	Blat'Clac	Insecti'Clac
Piège à mites textiles	Pièges écologiques à rampants	Fumigène volants et rampants
Matériaux : Carton, pastille-appât aux phéromones, plaque de glue	Matériaux : Carton, pastille-appât aux phéromones, plaque de glue	Matériaux : Carton, aluminium, plastique et cyperméthrine
Destiné aux mites adultes avant ponte	Destiné aux cafards, blattes et poissons d'argent	Destiné aux traitements curatifs des locaux contre les mouches, moustiques, mites, puces, acariens, fourmis, araignées, blattes et arthropodes
Efficacité : 3 mois ou 50 mites par piège	Efficacité : 1 mois. Vérifier toutes les semaines	Efficacité : immédiate après 12 h d'action et 2 h d'aération
Pour un local de 10 m ²	Pour un local jusqu'à 25m ²	Pour un local jusqu'à 50m ²
Préconisation : suspendre dans les penderies pour protéger	Préconisation : à placer au sol sur le trajet des insectes.	Préconisation : vider la salle des collections avant traitement; prévoir un nettoyage complet de la salle après traitement. Ne convient pas à une salle de moins de 2 m sous plafond.
Boîte contenant 4 pièges	Boîte contenant 5 pièges	Boîte de 60 g
Référence : SUCRPI7004	Référence : SUCRPI7005	Référence : SUCRMO7001





Coussins anti-inondation FloodSax

Ce produit est un indispensable pour la protection des réserves et collections contre les dégâts des eaux.

Cette solution est facile à installer, facile à stocker. Il peut être autant utilisé en intérieur qu'en extérieur pour bloquer une inondation ou contenir une fuite causée par un tuyau éventré par exemple.

Référence	Désignation
SUCOUS0020	Coussins Floodsax – lot de 20



SPÉCIFICATIONS

- Composé de tissu polypropylène, film polyéthylène, particules de bois et de polymère ultra absorbant (polyacrylate de sodium réticulé).
- Coloris : Blanc.
- Plus léger et plus maniable qu'un sac de sable de 20 kg : un coussin pèse 210 g à sec.
- Mise en place rapide.
- Durée de vie dans l'eau : environ 4 mois (contre 1 mois pour le sac de sable avec possibilité de s'éventrer).
- Absorbe 90 % de sa capacité en 3 minutes seulement - soit 23 L d'eau.
- Les spécialistes déconseillent la réutilisation du coussin même si cela est possible, et ce pour des raisons d'hygiène et de développement bactérien.
- Biodégradable à 99,8 % : Il peut être évacué avec les déchets courants.
- Peut être stocké pendant 5 ans.
- Stockés sous vide avec une épaisseur individuelle de 2 cm.
- Dimensions : L. 50 x P. 40 cm.
- Livré par carton (L. 57 x P. 49 x H. 25 cm) de 20 coussins.
- **Utilisation** : Un carton de 20 coussins permet de réaliser une barricade de 280 cm de long sur une hauteur de 45 cm. Temps d'installation : 15 min. Les coussins doivent être placés côte à côte de façon serrée puis les uns par dessus les autres comme pour la construction d'un mur de briques. Si l'installation se fait en extérieur il est conseillé de mouiller les coussins afin d'éviter que ceux-ci ne s'envolent, à l'aide d'un tuyau d'arrosage. En intérieur, les coussins peuvent être déposés sec, au bas d'une porte fermée par exemple.

Films anti-UV pour fenêtres et vitrines

Ce film est une solution idéale pour protéger en intérieur les collections des effets ultra-violetes de la lumière.

Il peut être apposé sur tout type de fenêtre ou vitrine en verre.


SPÉCIFICATIONS

- Film UV 90NR en PET 2 couches, épaisseur 33 µm (50µm avec couche adhésive).
- Absorbants UV intégrés dans l'adhésif et les deux couches.
- Durée de vie d'environ 7 ans en radiation solaire directe.
- Protection haute résistance anti-rayures.
- Installation en intérieur UNIQUEMENT.
- Réduction des radiations UV : 100 %.
- Absorption de 99 % des UV-A.
- Filtre jusqu'à 400 nm.
- Transmission de la lumière visible 84 %.
- Énergie solaire reflétée 8 %.
- Énergie solaire absorbée 7 %.
- Énergie totale rejetée 14 %.
- Disponible en rouleaux et feuilles de différentes dimensions.

Options :

- Raclette à main sans manche : Lame en caoutchouc pour nettoyer la surface de collage et appliquer le film. Sécable.
- Raclette à main avec manche : Pour appliquer et retirer le film UV ou tout autre film avant une première application ou l'application d'un nouveau film.
- Bouteille de solution concentrée Film On 100 ml : liquide d'application neutre (ne jamais utiliser de détergents vaisselle !) pour film UV. Diluer 3 ml dans 1 litre d'eau. Mettre le mélange dans un container spray.
- Flacon spray 1,5L pour accueillir la solution Film On diluée et faciliter la vaporisation. Attention, la solution, une fois diluée dans l'eau, ne se conserve que 2 jours.

Référence	Désignation	Dimensions cm L. x l.
SUCGUV2060	Lé de film UV	60 x 152
SUCGUV2080	Lé de film UV	80 x 152
SUCGUV2100	Lé de film UV	100 x 152
SUCGUV2120	Lé de film UV	120 x 152
SUCGRO2300	Rouleau de film UV	300 x 152
SUCGRO2001	Rouleau de film UV	1 000 x 152
SUCGRO2003	Rouleau de film UV	3 040 x 152
SUCGRA2023	Raclette caoutchouc sans manche	L. 23
SUCGRA2020	Raclette dure à manche	L. 15
SUCGBO2002	Bouteille de solution Film On	100 ml
SUCGPO2015	Flacon spray vide	1,5 litres





Présentoirs transparents

PRÉSENTOIRS À REVUES ET FLYERS

Cette gamme de présentoirs est idéale pour mettre en avant des brochures multi-formats dans les zones d'accueil ou de boutiques. Leur design et leur transparence leur permettent de s'effacer pour laisser place à leur contenu.

Référence	Désignation	Format	Dimensions cm L. x P. x H.
SUAMPR4001	Présentoir à poser 1 compartiment	1/3 de A4	11,4 x 6,5 x 18,1
SUAMPR4002	Présentoir à poser 2 compartiments superposés	1/3 de A4	11,5 x 12 x 27
SUAMPR4003	Présentoir à poser 2 compartiments accolés	1/3 de A4	23,3 x 8,5 x 24,9
SUAMPR4004	Présentoir à poser 1 compartiment + porte-feuillet	1/3 de A4 + A4	21 x 7 x 30
SUAMPR4005	Présentoir modulaire 4 niveaux à poser ou mural (de 4 à 12 compartiments) + 8 séparateurs amovibles	A4 ou A5 ou 1/3 de A4	34 x 17,5 x 34
SUAMPR3731	Présentoir mural 1 compartiment	A4	24 x 4 x 25
SUAMPR3732	Support à poser pour présentoir mural 1 compartiment	-	-



Retrouvez notre complément de gamme de présentoirs transparents dans la section « Vitrines de Musées et Produits d'Expositions ».

INFORMATIONS FORMATS

½ A4	29,7 × 10,5 cm
1/3 A4	21 × 10 cm
A7	10,5 × 7,4 cm
A6	10,5 × 14,8 cm
A5	14,8 × 21 cm
A4	21 × 29,7 cm
A3	42 × 29,7 cm
A2	42 × 59,4 cm
A1	59,4 × 84,1 cm
A0	84,1 × 118,9 cm

SPÉCIFICATIONS

- Polystyrène injecté.
- Modèles à poser et/ou modèles muraux (Format A4 et présentoir modulaire uniquement).
- Divers formats disponibles.
- Autres formats sur devis.



SUAMPR4005



SUAMPR3731



SUAMPR4001



SUAMPR4003



SUAMPR4002

PORTE-FEUILLETS

Cette gamme de porte-feuillets est idéale pour la communication en espace d'accueil ou pour ajouter des informations visuelles en espace d'exposition.

SPÉCIFICATIONS

- Plexiglas type PMMA (extra-clair) ou PVC plié.
- À poser.
- Auto-stable.
- Inclinaison de 15° pour une lecture optimisée.
- Format horizontal ou vertical.
- Différentes dimensions disponibles : du format étiquette au format A3.

Référence	Désignation	Format cm L. x H.	Matériau	Conditionnement
SUCZPO0028	Porte-feuillet vertical	A8	PMMA	Lot de 10
SUCZPO0027	Porte-feuillet vertical	A7	PMMA	Lot de 10
SUCZPO0026	Porte-feuillet vertical	A6	PMMA	Lot de 10
SUCZPO0025	Porte-feuillet vertical	A5	PMMA	Lot de 10
SUCZPO0024	Porte-feuillet vertical	A4	PMMA	Lot de 10
SUCZPO0033	Porte-feuillet vertical	A3	PMMA	Lot de 10
SUCZPO0007	Porte-étiquette vertical	A7	PVC	Lot de 10
SUCZPO0017	Porte-étiquette horizontal	A7	PVC	Lot de 10
SUCZPO0006	Porte-étiquette vertical	A6	PVC	Lot de 10
SUCZPO0016	Porte-étiquette horizontal	A6	PVC	Lot de 10
SUCZPO0005	Porte-étiquette vertical	A5	PVC	Lot de 10
SUCZPO0015	Porte-étiquette horizontal	A5	PVC	Lot de 10
SUGKSU2166	Porte-étiquette double vertical	9 x 13 (x 2)	PMMA	1 unité
SUGKSU2167	Porte-étiquette double horizontal	13 x 9 (x 2)	PMMA	1 unité



Porte-feuillet vertical



Porte-feuillet horizontal



Porte-étiquette double vertical



PORTE-ÉTIQUETTE

Porte-étiquette orientable

Ce petit porte-étiquette à pince-orientable monté sur un socle transparent permet d'étiqueter les produits en boutique ou d'identifier les collections en vitrines. L'inclinaison peut être orientée selon les besoins afin de faciliter la lecture des informations.

SPÉCIFICATIONS

- Polystyrène cristal.
- Épaisseur maximale d'étiquette : 0,6 mm (soit un carton de 600 µ maximum).
- Dimensions de la base : L. 3,8 x P. 3 x H. 2 cm.
- Dimensions de la pince : L. 2,8 cm.
- Livré par lot de 25 unités.

Référence	Désignation
SUCZPO0008	Porte-étiquette orientable – Lot de 25



Porte-cartel

Ce petit support en plastique injecté peut accueillir une étiquette, une information ou une carte de visite. Il convient donc très bien pour l'identification des objets exposés.

SPÉCIFICATIONS

- Plastique injecté transparent.
- Dimensions : L. 8 x P. 3,6 x H. 0,8 cm.
- Livré par lot de 50 unités.

Référence	Désignation
EQAMPO4006	Porte-cartel – Lot de 50



SUPPORTS TRANSPARENTS POUR LIVRES ET REVUES

Support vertical

Cette large gamme de supports verticaux est idéale pour la présentation de livres en boutiques mais aussi de petits objets en vitrine. Différentes bases sont disponibles pour une esthétique et une utilisation variée : la base relevée offre la possibilité de bloquer l'objet ; la base vague donne un design visuel souple.

SPÉCIFICATIONS

- Plexiglas thermoformé.
- Disponible en base relevée ou vague selon les dimensions.



Support base vague



Support base relevée

Référence	Désignation	Dimensions cm L. x P. x H.
EQGKSU2173	Support base relevée	1,8 x 5,6 x 5,5
EQGKSU2175	Support base relevée	3,8 x 7 x 8
EQGKSU2176	Support base relevée	3,8 x 11,5 x 12
EQGKSU2177	Support base relevée	3,8 x 11,5 x 15,5
EQGKSU2178	Support base relevée	8 x 15 x 13,5
EQGKSU2015	Support A4 base relevée arrondie	L. 22 x H. 30
EQGKSU2011	Support base relevée arrondie	L. 30 x H. 18
EQGKSU2012	Support base relevée arrondie	L. 40 x H. 22
EQGKSU2014	Support base relevée arrondie	L. 21 x H. 30
EQGKSU2013	Support base relevée double face	30 x 21 x 21
EQGKSU2016	Support mural A4 base relevée	23 x 6 x 30
SUGKPU2008	Support base vague	L. 10 x H. 15 rebord 7 cm
SUGKPU2009	Support base vague	L. 15 x H. 19 rebord 7 cm
SUGKPU2010	Support base vague	L. 20 x H. 22 rebord 7 cm






Supports inclinés

Cette gamme de supports possède une inclinaison plus prononcée vers l'horizontale que les supports verticaux de cette même section. Cette inclinaison permet de maintenir le livre ou l'objet en place avec une base droite, sans rebord.

SPÉCIFICATIONS

- Plexiglas thermoformé.
- Base droite.

Référence	Désignation	Dimensions cm L. x P. x H.
EQGKSU2174	Support incliné base droite	3,8 x 3,8 x 4,5
EQGKSU2181	Support incliné base droite	4 x 12,5 x 8
EQGKSU2180	Support incliné base droite	6 x 12,5 x 8
EQGKSU2182	Support incliné base droite	6 x 18 x 12
EQGKSU2179	Support incliné base droite	10 x 20 x 8



Pupitres horizontaux

Cette gamme de pupitres est spécialement conçue pour présenter des livres ouverts à 180° ou des objets plats avec une très faible inclinaison proche de l'horizontale.

SPÉCIFICATIONS

- Plexiglas thermoformé.
- Base droite ou retour pour blocage.



Référence	Désignation	Dimensions cm L. x P. x H.
EQGKSU2006	Pupitre plat	50 x 35 x 12,5
EQGKSU2007	Pupitre plat avec jonc antivol	50 x 35 x 12,5
EQEDBK0001	Pupitre plat renforcé pour livre d'or A4 – inclinaison 15°	46 x 36 x 10



Pupitres verticaux

Ce pupitre vertical à livre ouvert met en valeur les plus belles pages de l'ouvrage présenté dans les espaces de ventes.

Référence	Désignation	Dimensions cm L. x H.
EQGKPU2001	Pupitre vertical à livre ouvert	34 x 25,5 Dos : - 4 cm Vantail : 15 cm
EQGKPU2002	Pupitre vertical à livre ouvert	38 x 25,5 Dos : - 8 cm Vantail : 15 cm
EQGKPU2003	Pupitre vertical à livre ouvert	48 x 32,5 Dos : - 8 cm Vantail : 20 cm
EQGKPU2004	Pupitre vertical à livre ouvert	24 x 15,5 Dos : - 4 cm Vantail : 10 cm
EQGKPU2005	Pupitre vertical à livre ouvert	23 x 15,5 Dos : - 3 cm Vantail : 10 cm

SPÉCIFICATIONS

- Plexiglass thermoformé et injecté.
- Base à rebord permettant de bloquer les pages et de conserver le livre ouvert.
- Angle d'ouverture large : il ne convient donc pas à la présentation d'ouvrages de collections fragiles.



SPHÈRE DE COMPTOIR

Cette sphère est idéale pour la présentation des produits d'appel sur les comptoirs et auprès des caisses. Ainsi seront mis en avant bibelots, jouets, gommages, porte-clefs, bijoux fantaisie et autres produits de petite taille susceptibles de compléter le panier des clients de la boutique.

SPÉCIFICATIONS

- Polystyrène injecté incolore.
- Sphère composée de 2 hémisphères emboîtables : possibilité de présentation en sphère ou vasque selon les besoins.
- Ouverture circulaire sur la partie supérieure de la sphère.
- Diamètre de l'ouverture : 10 cm.
- Diamètre totale de la sphère : 20 cm.
- Poids : 500 g.

Référence	Désignation
SUAMSP3020	Sphère de comptoir





Carrousels et présentoirs à cartes postales

CARROUSEL SUR PIED MONOBLOC ECO

Ce carrousel offre la possibilité de présenter simplement les cartes postales en espace boutique. Son corps monobloc est dédié à la présentation d'un format unique et standard. Ce modèle clé en main est une solution économique pour l'aménagement d'un espace de vente.



Référence	Désignation	Nombre de Cases / Format	Dimensions cm Diam. x H.
SUESCR7026	Carrousel monobloc 6 faces	60 cases verticales 10,5 x 15 cm	54 x 195

SPÉCIFICATIONS

- Structure en fil d'acier peint époxy.
- Coloris standard Noir. Blanc sur demande au même tarif.
- Panier monobloc 6 faces à colonnes soudées.
- Pied métallique 5 branche à roulettes acier (50 mm de diamètre) équipées de freins.
- Fronton tôle de communication L. 25 x H. 8 cm.




CARROUSEL MODULAIRE SUR PIED

Ce carrousel est le mobilier que l'on retrouve dans tous les magasins de musées et lieux culturels. D'une esthétique simple, d'un encombrement minimal, il est facile d'installation. Il permet de présenter divers formats de cartes ou d'objets grâce à la modularité des colonnes interchangeable.

Son pied à roulettes lui offre la mobilité nécessaire à un déplacement aisé selon les besoins de communication.

SPÉCIFICATIONS

- Fil d'acier soudé et tôle d'acier.
- Peinture époxy Noir en standard.
Coloris Blanc sur demande au même tarif.
- Présentoir en kit, modules à acheter séparément :
 - Panier à colonnes 5 ou 6 faces ;
 - Fronton de signalétique en tôle d'acier ;
 - Piétement - mât 5 branches en tube d'acier, à roulettes en acier ou plastique (50 mm de diamètre) équipées de freins ;
 - Colonnes à cartes ou à objets en fil d'acier.
- Le présentoir complet comporte : un panier 5 cases, un piétement - mât sur roulettes en acier, 5 colonnes de 13 cases pour format carte postale horizontale L. 15 x H. 10,5 cm.
Livré SANS fronton, ajoutable en option.



Référence	Désignation	Dimensions cm L. x P. x H.
SUESCA7011	Présentoir modulaire complet 65 cases	54 x 54 x 185
SUESPA7001	Panier modulaire 5 faces	28,1 x 28,1 x 133
SUESPA7002	Panier modulaire 6 faces	31 x 31 x 133
SUESPI7009	Piétement mât à roulettes en plastique	54 x 54 x 128
SUESPI7010	Piétement mât à roulettes en acier	54 x 54 x 128
SUESFR7022	Fronton tôle sur mât	L. 25 x H. 8,5 avec mât : H. 74
SUESCO7001	Colonne à cartes postales 10,5 x 15 cm 10 cases verticales	16 x 5 x 136
SUESCO7002	Colonne à cartes postales 15 x 10,5 cm 13 cases horizontales	16,6 x 5 x 136
SUESCO7105	Colonne à cartes 13 x 18 cm 8 cases verticales	16 x 5 x 136
SUESCO7106	Colonne à cartes 18 x 13 cm 12 cases horizontales	19 x 5 x 136
SUESCO7010*	Colonne à cartes 22 x 11 cm 14 cases horizontales	23 x 5 x 136
SUECSO7108*	Colonne à cartes 24 x 30 cm 5 cases verticales	25,2 x 5 x 136
SUESCO7107*	Colonne à cartes 30 x 24 cm 6 cases horizontales	31,3 x 5 x 136
SUESCO7012	Colonne à cartes carrées 15 x 15 cm 10 cases	16,6 x 5 x 136
SUESCO7014	Colonne à cartes musicales 17 x 24 cm 5 cases verticales	18,6 x 7 x 136
SUESCO7016	Colonnes à objets Marque pages 6 x 20 cm 14 cases verticales (2 x 7)	16 x 5 x 136



Ces colonnes, de par leur largeur, ne peuvent être positionnées sur des cotés adjacents. Prévoir de les fixer sur des faces opposées du panier.




PRÉSENTOIR À CARTES POSTALES MURAL

Réalisé en structure filaire, ce support mural permet d'utiliser les colonnes modulaires du carrousel sur pied pour diversifier l'accrochage en boutique.

SPÉCIFICATIONS

- Fil d'acier peint époxy.
- Fronton tôle L. 15 x H. 5 cm inclus.
- Coloris Noir en standard. Coloris Blanc sur demande au même tarif.
- Peut accueillir 2 à 3 colonnes modulaires selon la largeur de celles-ci.
- Dimensions hors-tout (sans fronton) : L. 50 x P. 1 x H. 140 cm.

Référence	Désignation
SUESMU7023	Présentoir à cartes postales mural




CARROUSELS DE COMPTOIR

Ce présentoir de comptoir assure une présentation de cartes ou objets pour une optimisation de l'espace de boutique ou un placement commercial favorisant les achats complémentaires lors du passage en caisse.

Référence	Désignation	Nombre de Cases / Format cm	Dimensions cm Diam. x H.
SUESCC7025	Cartes postales 4 faces	24 cases horizontales 15 x 10,5	Diam. 32,2 x 76,1
SUESCC7028	Cartes postales 6 faces	30 cases (18 horizontales + 12 verticales) 15 x 10,5	Diam. 35,9 x 76,1
SUESCO7029	Magnets 4 faces	32 cases 8 x 8	Diam. 32,2 x 76,1
SUESCC7033	Marque-pages 4 faces	24 cases verticales 6 x 20	Diam. 28,7 x 76,1

SPÉCIFICATIONS

- Structure en fil d'acier peint époxy.
- Fronton tôle L. 16 x H. 9 cm inclus.
- Coloris Noir en standard.
Coloris Blanc sur demande au même tarif.



Présentoirs de boutique

SUPPORTS DE TYPE « SAC »

Ce support est idéal pour la présentation de sac et de goodies en suspension sur sa potence. Il prend facilement place sur un mobilier de boutique ou même sur un comptoir.

SPÉCIFICATIONS

- Potence réglable en acier.
- Réglable en hauteur de 37 à 58 cm.
- 2 modèles disponibles :
 - Base et tube carrés avec piétement en résine acrylique transparente ;
 - Base et tube circulaires avec piétement en acier brossé.

Référence	Désignation
EQGHSU6001	Support à sac base acrylique carrée
EQGHSU6004	Support à sac base acier ronde



SUPPORTS À BIJOUX


Ces supports très esthétiques sont conçus pour la présentation de bijoux en boutiques, que ce soit des créations fantaisies ou bien des reproductions de modèles historiques.

Ces supports peuvent prendre place sur un mobilier de type étagère ou bien en vitrine.

SPÉCIFICATIONS

- Structure plastique recouverte d'un revêtement synthétique.
- Finitions : Velours noir pour les supports à colliers, bracelets et boucles d'oreilles ; Simili-cuir noir pour le support à bague.
- Vendus par lot d'un même modèle.

Référence	Désignation	Dimensions cm	Conditionnement
SUGHSU6226	Support à colliers	L. 22 x H. 32	Lot de 10
SUGHSU6227	Support à bracelet	L. 4 x P. 20,5 x H. 5	Lot de 10
SUGHSU6228	Support à boucles d'oreilles	L. 6 x H. 9	Lot de 10
SUGHSU6002	Support à bague	Diam. 2,5 x H. 1	Lot de 10





Totems de communication

Design, simple et pratique, voici ce qui définit ce totem de communication modulable. Son pied lisse ou perforé peut accueillir un porte-affiche du A4 au A2 ou/et des bacs-fils pour la distribution de documents et flyers. Il prendra facilement place dans les zones de vente ou dans les zones d'accueil et d'exposition.

SPÉCIFICATIONS

- Pied en tôle d'acier peint époxy.
- Forme en L incurvé.
- Bac-fil en fil d'acier peint époxy Noir disponible en plusieurs formats.
- Porte-affiche avec structure en tôle d'aluminium peinte époxy, PVC de fond et plaque de protection plexiglas de 2 mm.
- Disponibles en Noir ou Gris.
- Pièces du totem vendues séparément.



Référence	Désignation	Coloris	Dimensions cm L. x P. x H.
EQEITO1156	Totem de communication seul lisse - étroit	Noir	24 x 35 x 150
EQEITO1157		Gris	24 x 35 x 150
EQEITO1158	Totem de communication seul lisse - large	Noir	48 x 35 x 50
EQEITO1159		Gris	48 x 35 x 150
SUEHPR1058	Totem de communication seul perforé - étroit	Noir	24 x 35 x 150
SUGCPR1161		Gris	24 x 35 x 150
SUGCPR1051	Totem de communication seul perforé - large	Noir	48 x 35 x 150
SUGCPR1162		Gris	48 x 35 x 150
EQEIPO1001	Porte-affiche seul A4	Noir	24 x 8 x 35,5
EQEIPO1011		Gris	24 x 8 x 35,5
EQEIPO1002	Porte-affiche seul A3	Noir	29,7 x 8 x 42
EQEIPO1012		Gris	29,7 x 8 x 42
EQEIPO1003	Porte-affiche seul grand format	Noir	40 x 8 x 60
EQEIPO1013		Gris	40 x 8 x 60
SUEHBA1036	Bac-fil A4	Noir	L. 22 x P. 3,6
SUEHBA1037	Bac-fil A5	Noir	L. 16 x P. 3,6
SUEHBA1038	Bac-fil 1/3 de A4	Noir	L. 11 x P. 3,6



Le porte-affiche peut aussi bien se fixer sur un **totem de communication** que seul au mur, mettant en valeur toute communication graphique.

PRÉSENTOIR MULTI-COMMUNICATION

Élégant et modulable, ce présentoir de brochures et de visuels permet d'accueillir et d'informer en s'adaptant à différents besoins.



SPÉCIFICATIONS

- Structure en métal laqué gris époxy.
- Dimensions hors-tout : L. 30 x P. 30 x H. 150 cm.
- Poids : 12 kg.

Accessoires (livrés avec le présentoir) :

- 3 portes-visuels formats A4 (Lot de 3).
- 3 bacs porte-brochures format A4 avec clip d'attache (Lot de 3).
- 3 diviseurs transparents pour transformer le format A4 en A6 ou en 1/3 A4 (Lot de 3).

Référence	Désignation
EQPOLD1200	Présentoir
EQPOPV0001	Porte-visuels
EQPOPB0001	Bacs porte-brochures
EQPODT0001	Diviseurs transparents

CARROUSEL « ÉTOILES » MODULABLE

Ce carrousel est capable d'emprunter différentes configurations en fonction des différents formats de communications choisis. Modulable et pratique, il est également facile à transporter et à monter.

SPÉCIFICATIONS

- Carrousel autoportant hauteur 158 cm.
- Positionnement des porte-brochures à la hauteur souhaitée.
- Possibilité de choisir 3 étoiles identiques ou différentes.

Accessoires :

Étoile format 1/3 A4 : 12 compartiments (12 x 1/3A4).


- Dimensions utiles d'un compartiment : L. 10,4 x P. 3,2 x H. 15,5 cm.
- Poids : 1,5 kg.

Étoile format A5 : 6 compartiments (6 x A5).

- Dimensions utiles d'un compartiment : L. 16 x P. 3,2 x H. 15,5 cm.
- Poids : 2 kg.

Étoile format A4 : 6 compartiments (6 x A4).

- Dimensions utiles d'un compartiment : L. 23 x P. 3,2 x H. 25 cm.
- Poids : 2 kg.



3 étoiles format
1/3 A4 + A5 + A4
24 compartiments



3 étoiles format A5
18 compartiments



3 étoiles format A4
18 compartiments



3 étoiles format 1/3
A4 36 compartiments

Référence	Désignation
EQCAET3000	Carrousel 3 étoiles
EQETOA1340	Étoile 1/3 A4
EQETOA5000	Étoile A5
EQETOA4000	Étoile A4



Pupitres porte-documents

PUPITRE PORTE-DOCUMENT FIXE

Ce pupitre d'information est idéal pour présenter des documents explicatifs autant en espace d'accueil qu'en salle d'exposition.

SPÉCIFICATIONS

- Cadre-clip en aluminium anodisé.
- Corps en aluminium et accessoires en matière plastique.
- Base stable en acier peint époxy coloris gris alu.
- Possibilité d'orienter le cadre en portrait ou paysage.
- Disponible au format A4 ou A3.
- Disponible avec option réglable en hauteur.
- Pour usage en intérieur uniquement.

Référence	Désignation	Dimensions cm L. x P. x H.
EQHVPU0004	Pupitre porte-document A4	30 x 25 x 100
EQHVPU0003	Pupitre porte-document A3	42 x 30 x 120
EQHVPU0014	Pupitre porte-document réglable en hauteur A4	30 x 25 x 91/125
EQHVPU0013	Pupitre porte-document réglable en hauteur A3	42 x 30 x 91/131



PUPITRES PORTE-DOCUMENT FIXES INCLINÉS ORIENTABLES

Ce support permet à la fois l'accueil et l'information. Son cadre orientable permet d'optimiser le confort de lecture en fonction du lecteur.

SPÉCIFICATIONS

- Cadre Clipframe® coins arrondis.
- Profilés clic-clac de 25 mm.
- Inclinaison du cadre : 55°.
- Orientation portrait et paysage.
- Coloris gris aluminium anodisé.

FORMAT A4

- Hauteur hors-tout : 100 cm en portrait.
- Platine bombée lestée : 24 x 33 cm.

FORMAT A3

- Hauteur hors-tout : 120 cm en portrait.
- Platine bombée lestée : 30 x 42 cm.
- Livré non monté, avec kit de visserie et notice de montage inclus.

Référence	Désignation	Dimensions cm L. x P. x H.
EQPDFI0004	Pupitre porte document A4	32,7 x 24 x 100
EQPDFI0003	Pupitre porte document A3	45 x 32,7 x 120



PUPITRES PORTE-VISUEL TÉLESCOPIQUES

Ce support visuel dispose d'un mât télescopique qui lui permet de s'adapter en hauteur au public.

SPÉCIFICATIONS

- Cadre Clipframe® coins arrondis.
- Profilés de 25 mm.
- Orientation droite ou inclinée – portrait ou paysage.
- Mât réglable en hauteur.
- Coloris gris aluminium anodisé.

Format A4 et A3

Hauteur minimum / maximum :

- A4 portrait : 91 cm / 120,5 cm.
- A4 paysage : 86,5 cm / 120,5 cm.
- A3 portrait : 97 cm / 131 cm.
- A3 paysage : 91 cm / 125 cm.

Référence	Désignation
EQPVTL0004	Pupitre Porte-visuel télescopique A4
EQPVTL0003	Pupitre Porte-visuel télescopique A3



PUPITRE PORTE-VISUEL DROIT MODULABLE

Ce support permet l'accueil et l'information des visiteurs. Pratique et modulable, il offre la possibilité d'ajouter porte-brochures.

SPÉCIFICATIONS

- Cadre Clipframe® coins arrondis.
- Profilés clic-clac de 25 mm.
- Orientation portrait et paysage – Format A4.
- Mât rainuré permettant l'ajout de porte-brochures métal.
- Coloris gris aluminium.
- Hauteur hors-tout : 130 cm.
- Platine bombée lestée : 25 x 33 cm.
- Livré non monté, avec kit de visserie et notice de montage inclus.

Options :

- Étagère métal.
- Étagère en plexiglas.

Référence	Désignation
EQPUFD0001	Porte-visuel Fixe droit modulable - A4
EQETME0001	Étagère métal
EQETPL0001	Étagère plexiglas





Présentoirs à catalogues et revues

PORTE-BROCHURES CASCADE

Ce support peut être positionné à l'accueil pour permettre aux visiteurs de collecter des brochures. Il peut être personnalisé pour une identification complète.



SPÉCIFICATIONS

- Structure en aluminium anodisé naturel.
- Étagères en acrylique sablé d'épaisseur 4 mm reposant sur joncs chromés.
- Fronton constitué de 2 plaques en plexiglas.
- Usage intérieur uniquement.
- Format A4.
- 2 modèles :
 - 2 niveaux : Hauteur 100 cm.
 - 3 niveaux : Hauteur 130 cm.
- Coloris : Gris ou Noir.
- Livré non monté, avec kit de visserie et notice de montage inclus.
- Personnalisation de l'enseigne sur devis.

Référence	Désignation	Coloris
EQPBCA0002	Porte-brochures 2 niveaux	Gris
EQPBCA0003	Porte-brochures 3 niveaux	
EQPBCA0004	Porte-brochures 2 niveaux	Noir
EQPBCA0005	Porte-brochures 3 niveaux	

PRÉSENTOIR À TABLETTES INCLINÉES

Ce présentoir prend facilement place en boutique ou zone d'accueil pour la présentation de catalogues, revues, brochures ou documents au format A4.

SPÉCIFICATIONS

- Structure en aluminium et acier coloris argent mat.
- 4 étagères inclinées avec rebord de L. 72 x H. 40 cm.
- Bandeau blanc pour logo ou texte en partie haute.
- Poids : 22 kg.

Référence	Désignation	Dimensions cm L. x P. x H.
SUEPR2022	Présentoir à 4 tablettes inclinées	72 x 40 x 186



PRÉSENTOIR ZIG ZAG

De forme élégante, ce présentoir double-face trouvera facilement sa place dans un espace d'accueil.

SPÉCIFICATIONS

- Base plate de H. 8mm et mât de support en aluminium peint époxy RAL 9006.
- Étagères transparentes en acrylique de 10 mm d'épaisseur.
- Dimensions d'une étagère : L. 22,5 x H. 40 cm – Convient à un format A4.
- Exposition double face (3 par cotés) en forme de Zig Zag.
- Livré démonté, montage facile.
- Poids : 11 kg.
- Existe aussi avec un double mât et un bandeau pour personnalisation sur devis.

Référence	Désignation	Dimensions cm L. x P. x H.
EQHVZZ0001	Présentoir ZIG ZAG	30 x 42 x 162



Modèle double mât et bandeau disponible sur devis



PUPITRE PORTE-DOCUMENT EN PLEXIGLAS

Ce support de document A4 complètement transparent se fond dans toutes les atmosphères, en salle d'exposition ou en zone d'accueil. Son porte-feuillet A4, placé à hauteur de lecture, est idéal pour y glisser un document d'aide à la visite par exemple.

SPÉCIFICATIONS

- Plexiglas 5 mm.
- Structure monobloc.
- Porte-affiche A4.
- Poids : 2,5 kg.

Référence	Désignation	Dimensions cm L. x P. x H.
SUAMLU0090	Pupitre porte document A4 - Plexiglas	21 x 27 x 90



PUPITRE À ANNEAUX

Ce présentoir offre la possibilité de mettre à disposition du public des documents de lecture perforés, que ce soit des extraits de catalogue d'exposition ou des supports de visite en différentes langues par exemple. Son design simple et moderne lui permet de s'adapter à toutes les ambiances.

SPÉCIFICATIONS

- Pied en Z avec tige de soutien design, en acier peint époxy noir.
- Lutrin en plexiglas 42 x 42 cm avec 2 anneaux.
- Livré démonté avec kit de visserie.
- Poids : 13,5 kg.



PORTE-VISUEL LUTRIN A4 PLEXI AVEC PORTE-BROCHURES

SPÉCIFICATIONS

- Porte-brochure surmonté d'un porte-visuel en acrylique transparent
- Format portrait A4
- Dimensions : L. 27 x H. 93 x 31 cm

Référence	Désignation
EQPVPB0001	Porte-visuel lutrin A4 plexi avec porte-brochures



Référence	Désignation	Dimensions cm L. x P. x H.
EQAMPU4042	Pupitre à anneaux	42 x 42 x 102



SUPPORT POUR TABLETTE TACTILE

Ce support offre la possibilité d'ajouter l'outil numérique aux espaces d'exposition et d'accueil. Que ce soit pour compléter une muséographie ou recueillir les avis des visiteurs, ce pupitre sécurisé est un allié de choix.

SPÉCIFICATIONS

- Support sur pied universel adapté aux tablettes de format compris entre 9.7''- 11''
- Hauteur : 110 cm
- Fonction inclinable et orientable
- Système antivol à clé
- Passage connectique à l'intérieur de la colonne
- Poids : 8 kg.

Référence	Désignation
EQSUTT0001	Support à tablette tactile

SUPPORT AFFICHAGE LUMINEUX

Fin et élégant, ce support numérique permet l'accueil, l'orientation et l'information des visiteurs. Il peut être placé à toutes les étapes d'un parcours de visite. Son design lui permet de se fondre dans de nombreux décors.

SPÉCIFICATIONS

- Lutrín mobile monobloc en métal blanc avec écran dynamique.
- 2 versions : sans tactile et avec tactile.
- Contenu à charger avec clé USB.
- Sur roulettes.
- Batterie rechargeable et autonome.
- Taille écran : 15.6.
- Résolution : 1920x1080p.
- Ratio : 16 :9.
- Port : USB 2.0 * 2 (Media Touch), HDMI, COAXIAL.
- Format Images / Videos : JPEG, PNG, BMP, AVI, MP4, VOB, MPG, MKV 1920*1080 60 HZ.

Référence	Désignation
EQSUAF0002	Support affichage lumineux





PORTE-VISUEL LUTRIN A4 TABLETTE AVEC PIED PLEXI

SPÉCIFICATIONS

- Porte-affiche inclinée pour visuel A4 portrait
- Socle rond 33 cm en plexi massif
- 4 butées antidérapantes
- Acrylique incolore
- Hauteur hors-tout : 130 cm
- Livré à plat avec notice de montage et visserie

Référence	Désignation
EQPVLU0001	Porte-visuel lutrin A4



PORTE-VISUEL LUTRIN A3 TABLETTE AVEC PIED PLEXI

SPÉCIFICATIONS

- Tablette inclinée pour visuel ou brochure 2 x A4 portrait ou A3 paysage
- Socle rond 33 cm en plexi massif
- 4 butées antidérapantes
- Acrylique incolore
- Hauteur hors-tout : 116 cm
- Livré à plat avec notice de montage et visserie

Référence	Désignation
EQPVLU0002	Porte-visuel lutrin A3



PORTE-VISUEL LED RÉTRO-ÉCLAIRÉ

SPÉCIFICATIONS

- Cadre plexiglas éclairage LED
- Orientation : portrait ou paysage
- Ergots de positionnement de l'affiche
- Mât ovale incurvé en métal
- Platine bombée lestée diamètre 35,8 cm
- 2 formats : A4 ou A3
- Hauteur du mât : 120 cm
- Coloris du mât : noir ou argent

Référence	Désignation
EQPVLU0003	Porte-visuel LED A4
EQPVLU0004	Porte-visuel LED A3





PORTE-AFFICHE DE TROTTOIR

Ce système de signalisation double face permet de faire la communication d'un lieu culturel, la promotion d'une boutique ou le guidage du public, de manière simple et visuelle. Sa construction résistante à l'eau, offre la possibilité de l'utiliser aussi bien en intérieur qu'en extérieur.

SPÉCIFICATIONS

- Structure en aluminium.
- Cadre-clip de 35 mm pour installation avant de l'affiche.
- Plaque en plastique transparent PET avec joint.
- Trou de drainage pour l'eau.
- Coloris Aluminium anodisé.
- Disponible en 3 dimensions.

Référence	Désignation	Dimensions cm L. x P. x H.
EQHVPO2019	Porte-affiche de trottoir A1	65,6 x 8 x 115
EQHVPO2020	Porte-affiche de trottoir 70 x 100 cm	72,2 x 8 x 125
EQHVPO2021	Porte-affiche de trottoir 50 x 70 cm	56,2 x 8 x 95



PORTE-AFFICHE EXTÉRIEUR

Ce support permet de communiquer, même à l'extérieur. Ce grand porte-affiche extérieur est fourni avec un protège-affiche antireflet pour chaque face, de façon à ce que votre message soit clairement et durablement visible, aussi bien en intérieur qu'à l'extérieur.

Référence	Désignation	Format cm
EQPAEX0001	Porte-affiche extérieur	70 x 100

SPÉCIFICATIONS

- Coins ronds coupés à 45°, en aluminium anodisé.
- Cadre Clipframe®.
- Un protège-affiche antireflet sur chaque face.
- Profilé en aluminium anodisé, largeur 32 mm.
- Format : 70 x 100 cm.





PRÉSENTOIRS MOBILES À TABLETTES

Cette gamme de présentoirs simples s'adapte facilement à un hall d'accueil ou à une boutique. Léger et mobile, ce mobilier peut être facilement déplacé pour occuper divers espaces selon les besoins.

SPÉCIFICATIONS

- Structure métallique avec profil en matière plastique (polystyrène).
- Tablette en matière plastique (polystyrène injecté) inclinable à 0°, 45° ou 75°, réglable au pas de 2 cm.
- Dimensions d'une tablette : L. 78 x P. 32,7 cm – Rebord de 4 cm.
- Piétement sur 4 roulettes pivotantes.
- Coloris Noir.
- Livré en kit. Montage facile.

Référence	Désignation	Dimensions cm L. x P. x H.
SUGDPR9208	Présentoir mobile 5 tablettes larges	85,5 x 38,5 x 167,5
SUGDPR9111	Présentoir mobile 5 tablettes étroites	35 x 38,5 x 167,5



Présentoir mobile
5 tablettes larges

CARROUSEL PORTE-BROCHURES

Ce carrousel compact et design, offre la possibilité de présenter des brochures et des documents d'aide à la visite de façon pratique et discrète.

SPÉCIFICATIONS

- Structure métallique et plastique (Polystyrène).
- 40 cases A4 en plastique transparent (Polystyrène cristal).
- 4 faces de présentation (10 cases par face).
- Rotation à 360°.
- Mobile grâce à 4 roulettes rotatives.
- Coloris Noir.
- Poids : 23 kg.
- Livré monté.

Référence	Désignation	Dimensions cm L. x P. x H.
SUGDPR9115	Carrousel porte-brochures	44 x 44 x 148,5



PRÉSENTOIR MULTIBLOC

Ce bloc de présentation et de rangement, dédié aux revues et catalogues, peut s'empiler ou simplement se poser sur un autre mobilier. Son design parallélépipédique en fait un outil de présentation passe-partout.

SPÉCIFICATIONS

- Structure en matière plastique résistante (Polystyrène).
- Porte métallique escamotable avec rebord et tige porte-revue A4.
- Dimensions de la porte : L. 82,8 x H. 38,5 cm.
Rebord de 1,9 cm.
- Charge maximale par bloc : 30 kg (moins si empilé).
- Coloris Noir.
- Poids : 10 kg.
- Livré démonté, montage facile.

Référence	Désignation	Dimensions cm L. x P. x H.
SUGDPR9125	Présentoir Multibloc	89,2 x 40 x 43,7





Présentoirs de communication

Média de communication connu, on les retrouve régulièrement lors d'événements ou à l'entrée de lieux culturels pour guider le public ou promouvoir une exposition. Facile à ranger et à transporter ; ils sont parmi les supports visuels les plus efficaces du marché.

TENDEUR D'AFFICHE

SPÉCIFICATIONS

- Système d'accroche par œillet à chaque angle
- Facile à déployer et pliable sur lui-même
- Structure Carbone en X
- 2 dimensions
- Conditionné sous housse en toile nylon, individuel
- Housse de rangement en nylon fournie
- Impression des bâches sur devis
- Pour une utilisation en intérieur uniquement

Référence	Désignation	Dimensions cm L. x H.	Poids kg
EQXBTA0001	Tendeur d'affiche	60 x 160	1,4
EQXBTA0002		80 x 200	1,6



ROLL UP

SPÉCIFICATIONS

- Structure en aluminium anodisé avec tube réglable en hauteur
- Maintien du visuel en partie haute par profilé pinçant
- Mât télescopique
- Hauteur minimum : 100 cm / Hauteur maximum : 230 cm
- Livré dans son sac de transport semi rigide
- Caisson enrouleur muni de 2 piètements pour une parfaite stabilité
- Impression des bâches sur devis
- Pour une utilisation en intérieur uniquement

Référence	Désignation	Format de l'affiche cm L. x H.	Format visible cm L. x H.	Poids kg
EQRUCF0001	Roll up	80 x 200	83 x 193	9
EQRUCF0002		100 x 200	100 x 193	11



TOILE TENDUE

Esthétique et moderne, ce système permet de promouvoir ou d'exhiber en toute simplicité. Sa légèreté rend son assemblage et son déplacement aisés.

Référence	Désignation	Dimensions cm
EQTAP0001	Toile tendue	85 x 200
EQTAP0002		100 x 200
EQTAP0003		85 x 230
EQTAP0004		100 x 230
EQTAP0005		200 x 200
EQTAP0006		300 x 200



SPÉCIFICATIONS

- Structure légère et facile à assembler aux profilés en aluminium anodisé argent
- Profilés 120 mm avec connecteurs moulés sous pression
- Impression recto ou recto-verso (visuels différents ou identiques)
- Pieds plats (autres formats nous consulter)
- Malette de transport incluse
- 6 dimensions disponibles (autres dimensions possibles sur demande)
- Possibilité d'associer les panneaux les uns aux autres grâce à un système de connecteurs dédiés.



VOUS NE TROUVEZ PAS LE PRODUIT QUE VOUS CHERCHEZ ?

Vous souhaitez du sur-mesure ?

N'hésitez pas à contacter notre service commercial pour nous faire part de vos besoins et de vos projets. Nous pourrions sans aucun doute vous apporter une solution.

Décrivez précisément ce que vous recherchez par email à museodirect@cxdfance.com ou entretenez-vous avec un conseiller en appelant le 01 60 31 96 96.



Poteaux de guidage

POTEAUX ET POTELETS DE GUIDAGE À CORDE CLASSIQUE

Cette gamme de poteaux de guidage arbore un visuel classique et esthétique. On retrouve cette élégance dans les musées, les zones d'accueil et d'événementiel, jusqu'au célèbre tapis rouge de Cannes.

La robustesse de ces poteaux, tout comme leur design, les rendent intemporels.

Des accessoires, tels que des anneaux d'accrochage muraux compatibles avec les mousquetons des cordes, ou encore des panneaux d'information adaptables sur la tête des poteaux, complètent cette gamme.

SPÉCIFICATIONS

• Poteau

Matériau : acier ou laiton.

Corps de 5 cm de diamètre.

Collerette pour la fixation des mousquetons des cordes.

Tête disponible en 3 designs au choix.

Base en fonte recouverte d'acier ou de laiton.

Disponible en 3 finitions selon le modèle : Chromé, laiton, acier brossé.

Poids : 11 kg.

• Corde

Matériau : polypropylène tressé ou velours.

Plusieurs coloris au choix : Rouge, Vert, Bleu, Marron, Noir, Beige, Chanvre.

Mousquetons en acier chromé, laiton, brossé.

3 longueurs disponibles.

Diamètre : 3,8 cm.

Options :

• Anneau mural

Format carré avec anneau d'accrochage soudé.

2 percements pour fixation murale (visserie non fournie).

Disponible en 3 finitions : Chromé, laiton ou brossé.

• Panneau d'information

Disponible avec ou sans cadre aluminium.

Protection transparente en acrylique.

Format A4 ou A3.

Orientation paysage ou portrait.

Disponible en 3 coloris : Chromé, laiton ou brossé.

Compatible uniquement avec les modèles LUXOR et STYLE.

• Autres longueurs de cordes sur devis.

• Mousqueton de corde finition Acier Inoxydable sur devis.

Référence	Désignation	Dimensions cm Diam. x H.	Coloris
SUFBP08008			Chromé
EQFBP08123	Poteau de guidage LUXOR	Diam. 32 x 95	Brossé
EQFBP08122			Laiton
EQFBP08031			Poteau de guidage STYLE
EQFBP08032	Brossé		
EQFBP08033	Laiton		
EQFBP08121	Poteau de guidage CROWN	Diam. 32 x 101	Chromé
EQFBP08120			Laiton
EQFBC08 -	Corde en polypropylène tressée	L. 100	Voir tableau des références
EQFBC08 -		L. 150	
EQFBC08 -		L. 200	
EQFBC08 -	Corde en velours	L. 100	
EQFBC08 -		L. 150	
EQFBC08 -		L. 200	
EQFBAN8034	Anneau mural	L. 3 x H. 3	Chromé
EQFBAN8036			Brossé
EQFBAN8035			Laiton

Nos poteaux sont conçus pour une utilisation principale en intérieur et dans des lieux couverts. Pour des poteaux à utilisation en extérieur : nous contacter.



Référence	Désignation	Format	Coloris
EQFBPA0029	Panneau d'information à cadre aluminium	A4 portrait	Chromé
EQFBPA0033			Brossé
EQFBPA0031			Laiton
EQFBPA0030		A4 paysage	Chromé
EQFBPA0034			Brossé
EQFBPA0032			Laiton
EQFBPA0024		A3 portrait	Chromé
EQFBPA0028			Brossé
EQFBPA0026			Laiton
EQFBPA0023		A3 paysage	Chromé
EQFBPA0027			Brossé
EQFBPA0025			Laiton
EQFBPA0004		Panneau d'information acrylique sans cadre	A4 portrait
EQFBPA0006	Brossé		
EQFBPA0005	A3 portrait		Laiton
EQFBPA0001			Chromé
EQFBPA0003	Brossé		
EQFBPA0002	Laiton		





TABLEAU DES RÉFÉRENCES DE CORDES PAR COULEUR/FINITION

Corde	Couleur	Finition mousqueton	Longueur cm	Référence
Polypropylène tressé	Rouge	Chromé	100	EQFBC08029
			150	EQFBC08088
			200	EQFBC08052
		Brossé	100	EQFBC08030
			150	EQFBC08090
			200	EQFBC08054
		Laiton	100	EQFBC08031
			150	EQFBC08089
			200	EQFBC08053
	Vert	Chromé	100	EQFBC08033
			150	EQFBC08091
			200	EQFBC08055
		Brossé	100	EQFBC08034
			150	EQFBC08093
			200	EQFBC08057
		Laiton	100	EQFBC08035
			150	EQFBC08092
			200	EQFBC08056
	Bleu	Chromé	100	EQFBC08036
			150	EQFBC08094
			200	EQFBC08058
		Brossé	100	EQFBC08037
			150	EQFBC08096
			200	EQFBC08060
		Laiton	100	EQFBC08038
			150	EQFBC08095
			200	EQFBC08059

Corde	Couleur	Finition mousqueton	Longueur cm	Référence
Polypropylène tressé	Noir	Chromé	100	EQFBC08043
			150	EQFBC08100
			200	EQFBC08064
		Brossé	100	EQFBC08044
			150	EQFBC08102
			200	EQFBC08066
		Laiton	100	EQFBC08045
			150	EQFBC08101
			200	EQFBC08065
	Beige	Chromé	100	EQFBC08046
			150	EQFBC08103
			200	EQFBC08067
		Brossé	100	EQFBC08047
			150	EQFBC08105
			200	EQFBC08069
		Laiton	100	EQFBC08048
			150	EQFBC08104
			200	EQFBC08068
	Chanvre	Chromé	100	EQFBC08049
			150	EQFBC08106
			200	EQFBC08070
		Brossé	100	EQFBC08050
			150	EQFBC08108
			200	EQFBC08072
		Laiton	100	EQFBC08051
			150	EQFBC08107
			200	EQFBC08071



TABLEAU DES RÉFÉRENCES DE CORDES PAR COULEUR/FINITION

Corde	Couleur	Finition mousqueton	Longueur cm	Référence	
Velours	Rouge	Chromé	100	EQFBC08073	
			150	EQFBC08128	
			200	EQFBC08116	
		Brossé	100	EQFBC08074	
			150	EQFBC08130	
			200	EQFBC08118	
			Laiton	100	EQFBC08075
				150	EQFBC08129
				200	EQFBC08117
	Bleu	Chromé	100	EQFBC08076	
			150	EQFBC08131	
			200	EQFBC08119	
		Brossé	100	EQFBC08077	
			150	EQFBC08133	
			200	EQFBC08121	
			Laiton	100	EQFBC08078
				150	EQFBC08132
				200	EQFBC08120
		Marron	Chromé	100	EQFBC08079
				150	EQFBC08134
				200	EQFBC08122
Brossé	100		EQFBC08080		
	150		EQFBC08136		
	200		EQFBC08124		
	Laiton		100	EQFBC08081	
			150	EQFBC08135	
			200	EQFBC08123	

Corde	Couleur	Finition mousqueton	Longueur cm	Référence
Velours	Noir	Chromé	100	EQFBC08082
			150	EQFBC08137
			200	EQFBC08125
		Brossé	100	EQFBC08083
			150	EQFBC08139
			200	EQFBC08127
		Laiton	100	EQFBC08084
			150	EQFBC08138
			200	EQFBC08126



Polypropylène tressé



Velours





POTEAUX ET POTELETS DE GUIDAGE À CORDE ÉCONOMIQUES

Ce poteau et ses cordons, d'un design et d'une fabrication simples, permettent de délimiter facilement les espaces pour un budget réduit.


SPÉCIFICATIONS

- **Poteau**
Structure en acier peint époxy texturé.
Accroche pour corde : 2 crochets en matière plastique par poteau.
Hauteur du poteau : 95 cm
Base lestée diamètre 36 x H. 1 cm.
Corps tubulaire de 5 cm de diamètre.
Cache plastique au sommet du poteau.
Disponible en coloris Gris texturé ou Noir.
Poids : 4 kg.
- **Corde**
Matériau : Polypropylène type cordon ou tressé.
Longueur unique de 2 m.
Disponible en 7 finitions :
 - Cordon tressé fin de +/- 2,5 cm de diamètre ; coloris Bleu, Bordeaux, Crème, Noir, Rouge ;
 - Corde tressée épaisse +/- 3,5 cm de diamètre ; coloris Blanc ou Noir.
 Embout en matière plastique coloris Gris ou Noir.
Embout également disponible en couleur or, sur demande.

TABLEAU DE RÉFÉRENCES DES CORDONS ET CORDES

Finition	Coloris	Embout	Référence
Cordon tressé fin	Bleu	Noir	EQAQCO2088
		Gris argent	EQAQCO2080
	Bordeaux	Noir	EQAQCO2090
		Gris argent	EQAQCO2083
	Crème	Noir	EQAQCO2089
		Gris argent	EQAQCO2081
	Noir	Noir	EQAQCO2087
		Gris argent	EQAQCO2082
	Rouge	Noir	EQAQCO2086
		Gris argent	EQAQCO2079
Corde tressée épaisse	Blanc	Noir	EQAQCO2092
		Gris argent	EQAQCO2085
	Noir	Noir	EQAQCO2091
		Gris argent	EQAQCO2084

Référence	Désignation	Dimensions cm Diam. x H.	Coloris
EQAQPO2001	Poteau de guidage à corde Économique	Diam. 35 x H. 95	Noir
EQAQPO2002			Gris argent
EQAQCO20 -	Cordon et corde tressés	L. 150	Voir tableau des références



POTELET DE GUIDAGE À CORDE MUSEUM

Ce potelet est utilisable comme barrière de mise à distance autant que comme système de guidage et de séparation des espaces. Son corps à hauteur ajustable s'adapte à toutes les circonstances.

SPÉCIFICATIONS

- **Poteau**


Matériau : acier inoxydable brossé.
Base en fonte recouverte d'acier inox brossé.
Tête ronde percée pour le passage de corde.
Hauteur réglable.
Dimensions : diamètre 36,8 x H. 52/62 cm.
Poids : 9,5 kg.

- **Corde**

Matériau : Polypropylène tressée.
Disponible en 7 couleurs :
– Rouge, Vert, Bleu, Marron, Noir, Beige, Chanvre.
3 embouts de corde possibles :
– Arrondi, plat ou pour fixation murale.
Finition de l'embout : acier brossé.
Diamètre : 3,8 cm.
Corde vendue au mètre.



Référence	Désignation	Coloris
EQFBP08119	Potelet MUSEUM	Acier inoxydable brossé
EQFBC08085	Corde en polypropylène tressé au mètre	Rouge
EQFBC08086		Vert
EQFBC08025		Bleu
EQFBC08026		Marron
EQFBC08027		Noir
EQFBC08087		Beige
EQFBC08028		Chanvre
EQFBC08141		Embout de corde arrondi
EQFBC08140	Embout de corde plat	Acier brossé
SUFBEM8002	Embout de corde pour fixation murale	Acier brossé





POTEAUX ET POTELETS DE MISE À DISTANCE MUSEOGALERIE

D'un design simple et élégant, ce poteau / potelet permet de mettre à distance œuvres et visiteurs aussi bien que de gérer les flux de personnes dans les salles d'exposition.

La finesse de sa structure et de son cordon le rend extrêmement discret sans rien enlever à sa robustesse.

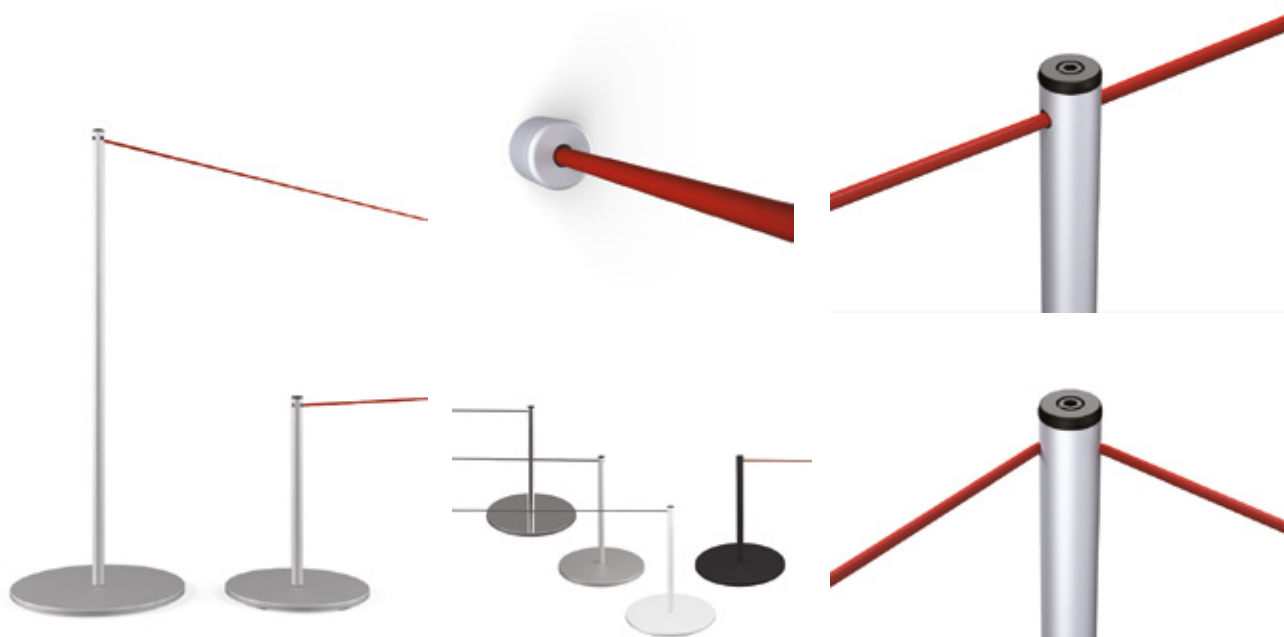
SPÉCIFICATIONS

- Structure en acier peint époxy texturé ou acier brossé.
- Finition : Noir, Gris argent, Blanc ou Inox brossé.
- Base lestée diamètre 36 x H. 1 cm.
- Corps tubulaire fin de diamètre 2,5 cm.
- Cache-embout de tube (partie supérieure) en matière plastique noir.
- 2 percements en partie haute pour passage du cordon.
- Disponible en 2 hauteurs : 45 et 90 cm.
- Poids : 6 kg en 45 cm et 8 kg en 90 cm.
- Cordon semi-élastique en latex gainé d'un tissage en polyester. Diamètre 6 mm.
- Cordon vendu par mètre linéaire d'une même couleur : Rouge, Blanc, Noir ou Gris.
- Récepteur mural pour cordon élastique en acier époxy Noir, Gris argent, Blanc ou acier Inox brossé. Percement central pour fixation.

Options :

- Base fixe avec fixation au sol sur devis.
- Modèle double cordon sur devis.
- Porte-document A4 adaptable au sommet du poteau sur devis.

Référence	Désignation	Dimensions cm Diam. x H.	Coloris
EQHAPO2092	Poteau MuseoGalerie	Diam. 36 x 90	Noir
EQHAPO2089			Gris argent
EQHAPO2091			Blanc
EQHAPO2093			Inox brossé
EQHAPO2097	Potelet MuseoGalerie	Diam. 36 x 45	Noir
EQHAPO2094			Gris argent
EQHAPO2096			Blanc
EQHAPO2098			Inox brossé
EQHAPO2106	Cordon élastique la bobine	Le mètre linéaire	Rouge
EQHAPO2101			Blanc
EQHAPO2100			Noir
EQHAPO2099			Gris
EQHAPO2104			Noir
EQHAPO2102	Récepteur mural	Diam. 2,5 x 2,5	Gris argent
EQHAPO2103			Blanc
EQHAPO2105			Inox brossé



POTEAUX DE GUIDAGE À SANGLE EXTRA-ECO

Ce poteau est idéal pour les budgets serrés. Il offre la possibilité de séparer les espaces d'accueil ou d'exposition à moindre coût.

SPÉCIFICATIONS

- Structure en polypropylène recyclé.
- Base lestée diamètre 36 x H. 1,5 cm.
- Corps tubulaire de diamètre 7 cm x H. 95 cm.
- Poids de la base: 4,5 kg.
- Cache-embout de tube (partie supérieure) en matière plastique noir.
- Muni d'une sangle et de 3 récepteurs en partie haute.
- Finition : Époxy texturée Noir ou Gris argent. Autres coloris disponibles sur devis.
- Sangle de 4,8 cm de haut.
- Longueur de sangle : 2 m. Existe aussi en 3m (et en 3,7 m avec surcoût).
- Finition sangle : Noir, Bleu ou Rouge. Autres coloris disponibles sur devis.
- Embout de sangle en matière plastique noire.
- Patins en caoutchouc pour protéger le sol.
- Poids : 8 kg.
- Disponibilité rapide.

Référence	Désignation	Coloris	Coloris sangle
EQHAP00200	Poteau à sangle ECO	Noir	Noir
EQHAP00201			Rouge
EQHAP00202			Bleu
EQHAP00205		Gris argent	Noir
EQHAP00204			Rouge
EQHAP00203			Bleu





POTEAUX ET POTELETS DE GUIDAGE À SANGLE ÉCONOMIQUES

Cette gamme économique permet de délimiter les espaces d'attentes, de mettre à distance et de créer un guidage efficient à moindre coût.

SPÉCIFICATIONS

- Structure en acier.
- Base lestée diamètre 36 x H. 1,5 cm.
- Corps tubulaire de diamètre 7 cm.
- Cache-embout de tube (partie supérieure) en matière plastique noir.
- Muni d'une sangle et de 3 récepteurs en partie haute.
- Disponible en 2 hauteurs : Poteau de 95 cm ; Potelet de 45 cm.
- Finition : Époxy texturée Noir; Gris argent ou Acier Inox. Autres finitions sur devis.
- Sangle de 4,8 cm de haut.
- Longueur de sangle : 3 m
- Finition sangle : Noir; Bleu, Rouge en standard. Autres couleurs sur devis.
- Embout de sangle en matière plastique noire.
- Poids : Poteau de 11 kg ; Potelet de 7 kg.
- Crampons en caoutchouc pour protéger le sol.

Options :

- Panneau d'information Basic format A4 paysage ou portrait. Structure en U avec protection plastique du document. Seulement adapté aux poteaux de la Gamme Économique et EXTRA-ECO.
- Récepteur mural pour sangle acier et plastique noir. Dimensions : L. 4 x P. 0,8 x H. 7,2 cm.
- Autres coloris de poteau disponibles sur devis : Jaune, Bleu, Vert, Rouge, Inox Brillant, Or. Autres RAL sur-mesure selon quantités.
- Autres coloris de sangle disponibles sur devis : Jaune, Bleu foncé, Vert, Bordeaux, Orange, Blanc, Gris, Jaune fluo.
- Personnalisation du cache-embout et de la sangle (logo, texte, image...) sur devis.
- Modèle double sangle sur devis.
- Attache de sangle sécurisée anti-panique sur devis.
- Base magnétique ou système de fixation au sol, sur devis.

Référence	Désignation	Coloris	Coloris sangle
EQHAPO0003	Poteau à sangle Économique H. 95 cm Sangle 3 m	Noir	Noir
EQHAPO0004			Bleu
EQHAPO0007			Rouge
EQHAPO0014		Gris	Noir
EQHAPO0015			Bleu
EQHAPO0018			Rouge
EQHAPO0069		Inox	Noir
EQHAPO0070			Bleu
EQHAPO0073			Rouge
EQHAPO2009		Potelet à sangle Économique H. 45 cm Sangle 3 m	Noir
EQHAPO2033	Bleu		
EQHAPO2049	Rouge		
EQHAPO2010	Gris		Noir
EQHAPO2034			Bleu
EQHAPO2050			Rouge
EQHAPO0101	Inox		Noir
EQHAPO0104			Bleu
EQHAPO0106			Rouge
EQHAPA0001	Panneau d'information A4 Portrait		Noir
EQHAPA0002	Panneau d'information A4 Paysage	Noir	-
EQAQSA2006	Récepteur mural ECO	Noir	-



POTEAUX DE GUIDAGE À SANGLE EN ALUMINIUM

Ce poteau offre la possibilité d'un aménagement rapide et efficace en matière de guidage et de partition d'espace.

Référence	Désignation	Coloris	Coloris sangle
EQFBPO8382	Poteau de guidage à sangle Aluminium	Noir	Noir
EQFBPO8383			Rouge

SPÉCIFICATIONS

- Structure en Aluminium.
- Base lestée en PVC noir diamètre 35,5 cm.
- Corps tubulaire rainuré de diamètre 7 cm.
- Cache-embout de tube (partie supérieure) en matière plastique noir.
- Muni d'une sangle et de 3 récepteurs.
- Finition : Époxy Noir.
- Sangle de 5 cm de haut.
- Longueur de sangle : 2,3 m.
- Finition sangle : Noir ou Rouge.
- Embout de sangle en matière plastique noire.
- Hauteur totale : 100 cm
- Poids : 12 kg.
- Disponibilité rapide.





POTEAUX DE GUIDAGE À SANGLE EN ALUMINIUM

Cette gamme de poteaux en aluminium haute qualité est pensée pour le guidage du public dans des lieux à fort passage. La solidité de ces produits leur offre une résistance accrue à l'usage et au temps.


Référence	Désignation	Coloris	Coloris sangle
EQFBPO8528	Poteau à sangle Base PVC	Noir	Noir
EQFBPO8531			Bleu
EQFBPO8552			Rouge
EQFBPO8457	Poteau à sangle Base Acier	Noir	Noir
EQFBPO8460			Bleu
EQFBPO8481			Rouge
EQFBPO8427	Poteau à sangle Base Acier	Chromé	Noir
EQFBPO8428			Bleu
EQFBPO8435			Rouge
EQFBPO8389	Poteau double sangle Base Acier	Noir	Noir
EQFBPO8392			Bleu
EQFBPO8423			Rouge
EQFBPA8387	Poteau double sangle Base Acier	Chromé	Noir
EQFBPA8390			Bleu
EQFBPA8411			Rouge
EQFBPA0018	Panneau A4 Portrait	Noir	-
EQFBPA0016		Chromé	-
EQFBPA0017	Panneau A4 Paysage	Noir	-
EQFBPA0015		Chromé	-
EQFBPA0010	Panneau A3 Portrait	Noir	-
EQFBPA0008		Chromé	-
EQFBPA0009	Panneau A3 Paysage	Noir	-
EQFBPA0007		Chromé	-
EQFBPL8006	Récepteur mural	Noir	-

SPÉCIFICATIONS

- Structure en Aluminium.
- Base lestée en PVC noir ou Acier diamètre 35,5 cm.
- Corps tubulaire rainuré de diamètre 7 cm.
- Cache-embout de tube (partie supérieure) en matière plastique noir.
- Muni d'une sangle et de 3 récepteurs.
- Finition : Époxy Noir ou Chromé. Autres coloris sur devis.
- Sangle simple ou double de 5 cm de haut.
- Longueur de sangle : 2,3 m. Autre longueur sur devis.
- Finition sangle : Noir, Bleu ou Rouge. Autres coloris sur devis.
- Embout de sangle en matière plastique noire.
- Hauteur totale : 100 cm.
- Poids : 12 kg.

Options :

- Panneau d'information formats A3 ou A4, Paysage ou Portrait, avec cadre aluminium, protection acrylique.
- Récepteur mural pour sangle en plastique noir; fixation par 2 vis (non fournis).
- Autres coloris de poteaux disponibles sur devis : Anthracite, Blanc, Bleu, Rouge, Aluminium brossé.
- Autres coloris de sangles disponibles sur devis : Gris, Jaune néon, Bordeaux, Orange, Marron, Vert Olive, Vert, Bleu Foncé, Bleu marine, Diagonale Noir/Jaune, Diagonale Blanc/Rouge.
- Longueur de sangle de 3,7 m sur devis.
- Personnalisation de la sangle (impression texte, logo, image) avec un minimum de quantité : sur devis.
- Embout de sangle sécurisé ou magnétique sur devis.



POTEAUX DE GUIDAGE À SANGLE LARGE EN ALUMINIUM

Ce poteau offre la même résistance accrue à l'usage et au temps que la gamme Aluminium standard. Sa sangle de grande largeur lui permet d'être mieux vu en cas de forte affluence ou de grands espaces, et d'être également plus facilement personnalisable.

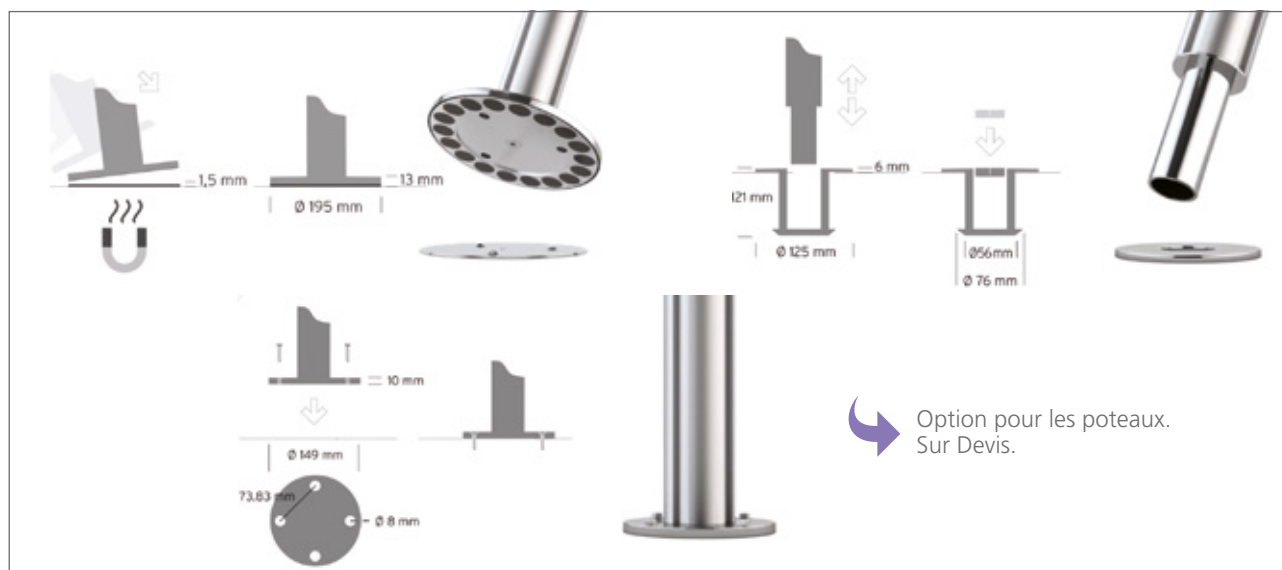
SPÉCIFICATIONS

- Structure en Aluminium.
- Base lestée en Acier diamètre 35,5 cm.
- Corps tubulaire rainuré de diamètre 8,3 cm.
- Cache-embout de tube (partie supérieure) en matière plastique noir.
- Muni d'une sangle et de 3 récepteurs.
- Finition : Époxy Noir ou Chromé. Autres coloris sur devis.
- Sangle de 10 cm de haut.
- Longueur de sangle : 3 m.
- Finition sangle : Noir, Bleu ou Rouge. Autres coloris sur devis.
- Embout de sangle en matière plastique noire.
- Hauteur totale : 100 cm.
- Poids : 13 kg.

Options :

- Récepteur mural pour sangle en plastique noir, fixation par 2 vis (non fournies).
- Autres coloris de poteaux disponibles sur devis : Anthracite, Blanc, Bleu, Rouge, Aluminium brossé.
- Autres coloris de sangles disponibles sur devis : Gris, Jaune néon, Bordeaux, Orange, Marron, Vert Olive, Vert, Bleu Foncé, Bleu marine, Diagonale Noir/Jaune, Diagonale Blanc/Rouge.
- Personnalisation de la sangle (impression texte, logo, image) avec un minimum de quantité : sur devis.

Référence	Désignation	Coloris	Coloris sangle
EQFBP08010	Poteau à sangle LARGE	Noir	Noir
EQFBP08012			Bleu
EQFBP08011			Rouge
EQFBP08015	Poteau à sangle LARGE	Chromé	Noir
EQFBP08013			Bleu
EQFBP08014			Rouge
SUFBPL8111	Récepteur mural LARGE	Noir	-





POTEAUX ET POTELETS DE GUIDAGE À SANGLE EN ACIER/ LAITON

Cette gamme en Acier inoxydable ou Laiton offre un visuel et une résistance incomparables. Elle peut être utilisée aussi bien en guidage du public qu'en système de mise à distance.

SPÉCIFICATIONS

- Structure en Acier inoxydable ou Laiton.
- Base lestée en Acier inoxydable ou Laiton diamètre 35,5 cm pour le poteau et 36,8 cm pour le potelet.
- Corps tubulaire lisse de diamètre 7 ou 8,3 cm.
- Cache-embout de tube (partie supérieure) en matière plastique noir.
- Muni d'une sangle et de 3 récepteurs en partie haute.
- Finition : Acier inox brossé ou Laiton. Autres finitions sur devis.
- Sangle de 5 cm de haut.
- Longueur de sangle : 2,3 m ou 3,7 m.
- Finition sangle : Noir, Bleu ou Rouge. Autres coloris sur devis.
- Embout de sangle en matière plastique noire.
- Hauteur totale : Poteau de 100 cm ; Potelet de 56,5 cm.
- Poids : Poteau de 13 kg ; Potelet de 9,2 kg.

Options :

- Panneau d'information formats A3 ou A4, Paysage ou Portrait, avec cadre aluminium, protection acrylique. Compatible avec poteaux à sangle 2,3 m. Sur devis pour les poteaux à sangle 3,7 m.
- Récepteur mural pour sangle en plastique noir, fixation par 2 vis (non fournies).
- Autres coloris de poteaux disponibles sur devis et selon les modèles : Acier inox, Chromé, Noir.
- Autres coloris de sangles disponibles sur devis : Gris, Jaune néon, Bordeaux, Orange, Marron, Vert Olive, Vert, Bleu Foncé, Bleu marine, Diagonale Noir/Jaune, Diagonale Blanc/Rouge.
- Personnalisation de la sangle (impression texte, logo, image) avec un minimum de quantité : sur devis.
- Embout de sangle sécurisé ou magnétique sur devis.

Référence	Désignation	Coloris	Coloris sangle
EQFBP08309	Poteau à sangle H. 100 cm L. 2,3 m	Acier Inox Brossé	Noir
EQFBP08311			Bleu
EQFBP08325			Rouge
EQFBP08237	Poteau à sangle H. 100 cm L. 2,3 m	Laiton	Noir
EQFBP08238			Bleu
EQFBP08246			Rouge
EQFBP08337	Poteau à sangle H. 100 cm L. 3,7 m	Acier Inox Brossé	Noir
EQFBP08339			Bleu
EQFBP08353			Rouge
EQFBP08056	Potelet à sangle H. 56,5 cm L. 2,3 m	Acier Inox Brossé	Noir
EQFBP08254			Bleu
EQFBP08268			Rouge
EQFBPA0022	Panneau A4 Portrait	Brossé	-
EQFBPA0020		Laiton	-
EQFBPA0021	Panneau A4 Paysage	Brossé	-
EQFBPA0019		Laiton	-
EQFBPA0014	Panneau A3 Portrait	Brossé	-
EQFBPA0012		Laiton	-
EQFBPA0013	anneau A3 Paysage	Brossé	-
EQFBPA0011		Laiton	-
EQFBPL8006	Récepteur mural	Noir	-



CHARIOTS POUR POTEAUX DE GUIDAGE

Cette gamme de chariots s'adapte aux divers besoins de déplacement des poteaux de guidage à sangle ou corde. Elle permet d'optimiser et de faciliter la mise en place et le réagencement du système de guidage.

Référence	Désignation	Dimensions cm L. x P. x H.
EQHACH0002	Mini-chariot pour poteaux de guidage	35 x 20
EQFBCH8009	Chariot moyen pour poteaux de guidage	81,3 x 105 x 152,4
EQHACH0001	Grand chariot pour poteaux de guidage	180 x 90 x 110



SPÉCIFICATIONS

- Mini-chariot**
 Permet le déplacement d'un poteau à sangle Économique ou EXTRA ECO uniquement, de manière aisée, sans soulèvement.
 Structure en acier époxy noir.
 2 roues caoutchouc.
 Poids : 1 kg.
- Chariot moyen**
 Capacité de 9 poteaux. Possibilité de relier plusieurs chariots en train.
 Compatible uniquement avec poteaux Aluminium, Acier/Laiton et Classique.
 Structure en Polyéthylène Haute Densité (HDPE) jaune et noir.
 Poignée de tirage inclinable en acier.
 4 roulettes pivotantes.
 Poids : 28,5 kg.
- Chariot grande capacité**
 Déplacement de poteaux de guidage jusqu'à 15 unités ou charge maximale 150 kg.
 Structure métallique coloris Gris aluminium.
 2 plateaux de stockage.
 4 roues dont 2 avec freins.
 Poids : 40 kg.





Enrouleurs muraux à sangle

ENROULEURS MURAUX À SANGLE ECO

Cet enrouleur mural économique est idéal pour fermer un passage et/ou créer une barrière de mise à distance avec un budget réduit.

SPÉCIFICATIONS

- Boîtier métallique peint époxy noir texturé.
- Fixation mural par vis (non fournies).
- Caches et embouts de sangle en plastique noir.
- Hauteur de sangle : 4,8 cm.
- Longueur de sangle : 2,5 m. Autres longueurs sur devis.
- Coloris de sangle : Noir, Rouge ou Bleu. Autres coloris sur devis.
- Récepteur mural en plastique noir, fixation par vis (non fournies).
- Poids : 0,5 kg.


Options :

- Modèle encastré sur devis ou système double sangle sur devis.
- Disponible en longueurs 3,2 m, 3,7 m, 5 m ou 7 m sur devis.
- Autres coloris de sangles disponibles sur devis : Jaune, Bleu foncé, Vert, Bordeaux, Orange, Blanc, Gris, Jaune fluo.
- Personnalisation de la sangle (impression texte, logo, image) avec un minimum de quantité : sur devis.
- Embout de sangle sécurisé ou anti-panique sur devis.

Référence	Désignation	Dimensions cm L. x P. x H.
EQAQEN2005	Enrouleur ECO	Diam. 7 H. x 12
EQAQEN2007		
EQAQEN2004		
EQAQSA2006	Récepteur mural pour sangle ECO	4 x 0,8 x 7,2



-  jaune
-  bleu
-  bleu foncé
-  vert
-  bordeaux
-  rouge
-  orange
-  blanc
-  gris
-  noir
-  jaune fluo



ENROULEURS MURAUX À SANGLE CLASSIQUES

Cet enrouleur est proposé en différentes longueurs et hauteurs afin de s'adapter au mieux à tous les espaces et tous les besoins. Réalisé en matériaux de haute qualité, il est résistant à la foule et au temps.

SPÉCIFICATIONS

- Corps en aluminium finition Époxy Noir. Autres finitions sur demande.
- Fixation murale par vis (non fournies).
- Caches et embouts de sangle en plastique noir.
- 4 longueurs de sangles disponibles.
- 2 hauteurs de sangles possibles.
- Sangle disponible en coloris Noir, Rouge ou Bleu. Autres couleurs sur devis.
- Récepteur mural en plastique noir.

Options :

- Modèle encastré ou système double sangle sur devis.
- Finition du corps Chromé ou Brossé sur devis.
- Autres coloris de sangles disponibles sur devis : Gris, Jaune néon, Bordeaux, Orange, Marron, Vert Olive, Vert, Bleu Foncé, Bleu marine, Diagonale Noir/Jaune, Diagonale Blanc/Rouge.
- Personnalisation de la sangle et/ou du cache supérieur (impression texte, logo, image) avec un minimum de quantité : sur devis.
- Embout de sangle sécurisé ou magnétique sur devis.

Référence	Désignation	Dimensions cm	Dimensions sangle m	Coloris sangle
EQFBEN8203	Enrouleur mural Medium	Diam. 7 x H. 12	L. 2,3	Noir
EQFBEN8206				Bleu
EQFBEN8227				Rouge
EQFBEN8244	Enrouleur mural Large	Diam. 8,3 x H. 12	L. 3,7	Noir
EQFBEN8246				Bleu
EQFBEN8260				Rouge
EQFBEN8272	Enrouleur mural XL	L.12,1 x P. 9 x H. 7,9	L. 5,4	Noir
EQFBEN8274				Bleu
EQFBEN8288				Rouge
EQFBEN8299	Enrouleur mural Double hauteur	Diam. 8,3 x H. 12	L. 3	Noir
EQFBEN8298				Bleu
EQFBEN8300				Rouge
EQFBPL8006	Récepteur mural pour sangle standard	L. 2,5 x H. 7,7	H. 5 cm	
SUFBPL8111	Récepteur mural pour sangle double hauteur	L. 2,5 x H. 12	H. 10 cm	



Medium/ Large



Double hauteur



Options chromé



BANNERS DE SÉPARATION

Ce système de séparation d'espace permet à la fois le guidage du public et l'insertion d'une signalétique ou communication par impression de toile.

SPÉCIFICATIONS

• Poteau

Acier peint époxy texturé.

Base lestée de diamètre 35 x H. 1 cm.

Corps tubulaire de 5 cm de diamètre.

2 hauteurs possibles : 95 ou 190 cm.

Coloris : Noir ou Gris argent.

Poids : 9 kg en H. 95 cm ; 16 kg en H. 192 cm.

• Kit Toile

Toile unie en acrylique résistant.

Barres de fixation pour adaptation aux poteaux.

2 hauteurs possibles : 95 ou 190 cm.

Longueur : 150 cm. Autre longueur sur devis.

Coloris : Blanc, Gris ou Noir. Autres coloris sur devis.

Options :

- Toile en longueur 200 cm sur devis.
- Autre coloris de toile et personnalisation par impression (image, logo, texte) sur devis.

Référence	Désignation	Coloris	
EQHABA0001	Poteau Banner bas H. 95 cm	Noir	
EQHABA0002		Gris argent	
EQHABA0003	Poteau Banner haut H. 190 cm	Noir	
EQHABA0004		Gris argent	
EQHABA0005	Kit toile acrylique Banner bas H.95 x L.150 cm	Blanc	
EQHABA0006		Gris	
EQHABA0007		Noir	
EQHABA0008		Blanc	
EQHABA0009		Kit toile acrylique Banner haut H.190 x L.150 cm	Gris
EQHABA0010			Noir



Cartels

CARTELS MURAUX

Cartel mural en Plexiglass

Ce porte-cartel en plexiglass peut être aussi bien fixé au mur que sur un socle de statue. La fixation se fait par vis (non fournies) ou par adhésif double face (non fourni).

Référence	Désignation	Dimensions cm L. x H.
EQGKPE0003	Porte-cartel plexiglass	L. 14 x H. 6,5

SPÉCIFICATIONS

- Plexiglass haute transparence.
- Composé de 2 parties coulissantes : le support de fixation et le porte-cartel.
- Pourvu de 2 trous de fixation par vis de 4 mm de diamètre.




Cartel de signalisation galbé

Cette gamme de cartel est disponible en divers formats. Elle offre ainsi la possibilité d'identifier les œuvres mais aussi de mettre en avant des textes et des indications visant à aider lors de la visite.

SPÉCIFICATIONS

- Structure en aluminium anodisé.
- Cache en plastique ABS.
- Plastique transparent de protection amovible par ventouse.
- Fixation adhésif double face (non fourni).
- 4 dimensions disponibles.
- Finitions : Noir ou Gris aluminium.

Référence	Désignation	Dimensions cm L. x H.	Coloris
SUBACA4202	Cartel mural - petit	7 x 4	Noir
SUBACA4201			Gris alu
SUBACA4204	Cartel mural - moyen	10 x 8	Noir
SUBACA4203			Gris alu
SUBACA4206	Cartel mural - grand	21 x 15	Noir
SUBACA4205			Gris alu
SUBACA4213	Cartel mural – A4	29,7 x 21	Noir
SUBACA4207			Gris alu
SUBAVE4410	Ventouse de préhension	-	Orange





Plaques de cartel métalliques


Cette plaque de cartel prend place aussi bien sur un mur que sur un pied de support (voir Cartel sur pied). Son design simple la rend adaptable à toutes les muséographies.

SPÉCIFICATIONS

- Structure acier 2 mm peint époxy noir.
- Fournie avec un plexiglas PET de protection transparent finition satiné en façade et un dos en polypropylène noir.
- Fixation par double face ou vis.
- Disponible en 4 tailles différentes.



Référence	Désignation	Dimensions cm L. x H.
SUEIPL1085	Plaque de cartel	21 x 10
SUEIPL1088	Plaque de cartel	15,5 x 15,5
SUGCPL1086	Plaque de cartel	15,5 x 8
SUGCPL1087	Plaque de cartel	12 x 6,5



CARTELS À TABLEAUX

Cartels à tableaux en Laiton

Ce cartel en laiton gravé est idéal pour identifier tableaux et sculptures avec style.

SPÉCIFICATIONS

- Laiton 10/10^e gravé sur 2 lignes maximum.
- Embouts à chapeaux.
- Fixation par adhésif (non fourni) ou par 2 petits clous (fournis).
- Gravure incluse : remplissage noir et vernis pour une finition muséale.
- Disponible en 3 dimensions.
- Minimum de commande : 5 unités d'une même dimension.

Référence	Désignation	Dimensions cm L. x H.
SUCXCA5515	Cartel en laiton	5 x 1,5
SUCXCA5720	Cartel en laiton	7 x 2
SUCXCA5125	Cartel en laiton	10 x 2,5





CARTELS À POSER

Porte-cartel à poser

Ce petit support en plastique injecté peut accueillir une étiquette, une information ou une carte de visite. Il convient donc très bien pour l'identification des objets exposés.

SPÉCIFICATIONS

- Plastique injecté transparent.
- Dimensions : L. 8 x P. 3,6 x H. 0,8 cm.
- Livré par lot de 50 unités.



Référence	Désignation
EQAMPO4006	Porte-cartel – Lot de 50

Cartels sur base

Ce cartel, disponible en différentes dimensions, peut prendre place en vitrine afin de documenter les collections et de les rendre accessibles aux visiteurs. Son design simple lui offre un visuel agréable ainsi qu'une grande stabilité.

SPÉCIFICATIONS

- Structure en plastique Polystyrène.
- Façade en plastique polystyrène transparent.
- Insertion du document par emboîtement / Déboîtement de la façade.
- À poser. Peut aussi être accroché au mur ou en drapeau via un adhésif double face fourni.
- Finition : Structure et base coloris Anthracite ou Aluminium.
- Disponible en 4 formats différents.

Référence	Désignation	Dimensions cm L. x P. x H.	Coloris
SUGDCA9004	Cartel sur base A4	23 x 2,6 x 31	Anthracite
SUGDCA9008			Aluminium
SUGDCA9005	Cartel sur base A5	23 x 2,5 x 16	Anthracite
SUDGCA9009			Aluminium
SUGDCA9006	Cartel sur base A6	17 x 2,5 x 11,5	Anthracite
SUDGCA9010			Aluminium
SUGDCA9007	Cartel sur base Carte de visite	11,5 x 2 x 6,5	Anthracite
SUDGCA9011			Aluminium



Retrouvez tous nos portes-étiquettes et documents en plexiglas/PMMA dans la partie « Présentoirs de Communication » de cette section.

Cartels sur pied

Ce cartel prend place sur un pied design avec base conique lestée pour une plus grande stabilité. La plaque de signalétique peut aussi bien se visser sur ce pied de support qu'au mur selon les besoins.

SPÉCIFICATIONS

- Plaque et Pied en acier 2 mm peint époxy noir.
- Base conique lestée de 15 cm de diamètre.
- Pied disponible en 2 hauteurs : 60 ou 120 cm.
- Plaque signalétique métallique fournie avec un plexiglas PET de protection transparent finition satinée en façade et un dos en polypropylène noir.
- Plaque disponible en 4 tailles différentes.
- Poids : 2,3 kg.

Référence	Désignation	Dimensions cm Diam. x H.
SUEIP11084	Pied pour cartel Modèle haut	Diam. 15 x 120
SUEIP11083	Pied pour cartel Modèle bas	Diam. 15 x 60
SUEIPL1085	Plaque de cartel	L. 21 x H. 10
SUEIPL1088	Plaque de cartel	L. 15,5 x H. 15,5
SUGCPL1086	Plaque de cartel	L. 15,5 x H. 8
SUGCPL1087	Plaque de cartel	L. 12 x H. 6,5





Signalétique murale

SIGNALÉTIQUE MURALE MUSEOPICTO

Cette gamme de signalétique variée permet d'orienter personnel et visiteurs facilement dans les bâtiments.

SPÉCIFICATIONS

- Plaque d'aluminium anodisée sérigraphiée.
- Sérigraphie Bleu. En noir sur devis.
- Fixation par double face incluse.
- 2 formats disponibles : Carré ou rectangle.
- Autres pictogramme et/ou texte sur devis.

Référence	Désignation	Dimensions cm L. x H.
EQEKPI47 -	Plaque MUSEOPICTO Carré	10 x 10
EQEKPI47 -	Plaque MUSEOPICTO Rectangle	17,5 x 4,5




EQEKPI4700



EQEKPI4701



EQEKPI4702



EQEKPI4708




EQEKPI4707



EQEKPI4735



EQEKPI4706



EQEKPI4703



EQEKPI4709



EQEKPI4710



EQEKPI4719




EQEKPI4730



EQEKPI4758



EQEKPI4711



EQEKPI4726



EQEKPI4731



EQEKPI4760



EQEKPI4712



EQEKPI47210



EQEKPI4734



EQEKPI4761



EQEKPI4713



EQEKPI4726



EQEKPI4746



EQEKPI4762



EQEKPI4714



EQEKPI4727



EQEKPI4748




EQEKPI4715



EQEKPI4728



EQEKPI4756



EQEKPI4739

EQEKPI4738



EQEKPI4718



EQEKPI4729



EQEKPI4757

SIGNALÉTIQUE MURALE MUSEORONDO

Cette gamme de signalétique se démarque par une forme ronde très douce et esthétique.

SPÉCIFICATIONS

- Acier inoxydable brossé de 1 mm.
- Sérigraphie en résine noire (ou rouge pour le panneau « sens interdit »).
- Fixation par double face fournie.
- Disponible en différents diamètres.
- Autres pictogramme et/ou texte sur devis.

Référence	Désignation	Dimensions cm Diam.
SUHNPI6030	Plaque MUSEORONDO Numéros 1 à 30	6
SUHNPI61-	Plaque MUSEORONDO Picto ou texte	7,5
SUHNPI61-	Plaque MUSEORONDO Picto ou texte	10

SUHNPI61- diamètre 7,5
SUHNPI61- diamètre 10



SUHNPI6030



SUHNPI6117



SUHNPI6100
SUHNPI6127



SUHNPI6101
SUHNPI6129



SUHNPI6102
SUHNPI6128



SUHNPI6103
SUHNPI6130



SUHNPI6104
SUHNPI6131



SUHNPI6105
SUHNPI6132



SUHNPI6106
SUHNPI6133



SUHNPI6107
SUHNPI6134



SUHNPI6108



SUHNPI6109
SUHNPI6135



SUHNPI6110
SUHNPI6136



SUHNPI6111
SUHNPI6137



SUHNPI6112



SUHNPI6113
SUHNPI6138



SUHNPI6114
SUHNPI6139



SUHNPI6115



SUHNPI6116
SUHNPI6140



SUHNPI6118
SUHNPI6141



SUHNPI6119
SUHNPI6142



SUHNPI6120



SUHNPI6121
SUHNPI6143



SUHNPI6122
SUHNPI6144



SUHNPI6123
SUHNPI6145



SUHNPI6124
SUHNPI6146



SUHNPI6125



SUHNPI6126
SUHNPI6147



PICTOGRAMMES DANGERS SPÉCIFIQUES

Ce pictogramme est spécifiquement dédié à la mise en garde et l'indication de présence de produits dangereux. Il peut facilement prendre place dans un atelier et/ou sur une armoire de rétention (disponible dans le chapitre « Mobilier d'Atelier et de Stockage »)

SPÉCIFICATIONS

- Autocollant vinyle pour surface lisse.
- Coloris : Blanc, Noir, Jaune.
- Dimensions : 10 x 10 cm.
- Norme européenne ISO 7010-2011.

Référence	Désignation
EQEKVI4120	Pictogramme adhésif Produits corrosifs
EQEKVI4121	Pictogramme adhésif Produits nocifs
EQEKVI4122	Pictogramme adhésif Produits inflammables



EQEKVI4120



EQEKVI4121



EQEKVI4122

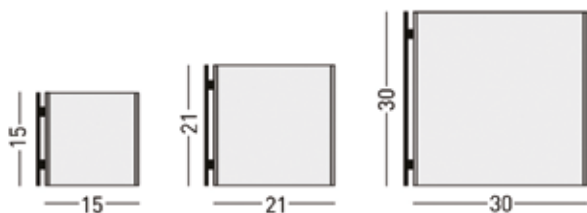
SIGNALÉTIQUE MURALE EN DRAPEAU

Cette signalétique double face permettant de placer un document imprimé, est idéale pour l'information et l'orientation du public.

SPÉCIFICATIONS

- Profil en aluminium anodisé convexe.
- Caches latéraux en plastique noir.
- Protection des documents par plastique transparent.
- Fixation murale par vis ou adhésif.
- Porte-visuel carré disponible en 3 dimensions.

Référence	Désignation	Dimensions cm L x P x H.
SUAQSM2001	Signalétique murale en drapeau	15 x 2,4 x 15
SUAQSM2002	Signalétique murale en drapeau	21 x 2,8 x 21
SUAQSM2003	Signalétique murale en drapeau	30 x 3,6 x 30



Miroirs réflecteurs de vision et surveillance

MIROIRS CIRCULAIRES DE VISION

Ce miroir est l'allié indispensable de la surveillance d'espaces cachés à la vision directe comme des rayons ou angles invisibles de boutique mais aussi pour la circulation dans des couloirs à angle droit par exemple.

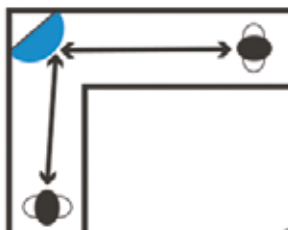
Référence	Désignation	Dimensions cm Diam.	Distance maximale de vision
EQAHMI3001	Miroir circulaire de vision	40	Jusqu'à 6 m
EQAHMI3002	Miroir circulaire de vision	60	Jusqu'à 12 m

SPÉCIFICATIONS

- Réflecteur PLEXIHOUC incassable.
 - Joint en Caoutchouc.
 - Pour une vision optimale à 90° jusqu'à 12 m selon les modèles.
 - Monté sur bras métallique flexible, orientable à volonté.
 - Platine de fixation à visser au mur (visserie non fournie).
 - Disponible en 2 diamètres.
- Usage en intérieur uniquement.



90°
2 directions






MIROIRS MULTIVISION DE VISION ET SURVEILLANCE

Ce miroir hémisphérique est l'allié indispensable de la surveillance d'espaces cachés à la vision directe. Il aura facilement sa place en boutique ou dans des lieux de circulation tels que des couloirs à angle droit par exemple.

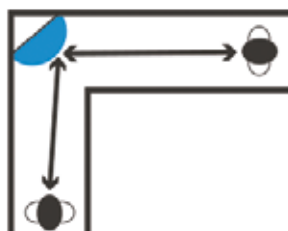
SPÉCIFICATIONS

- Réflecteur PLEX+ incassable.
- Bordure pré-percée pour une fixation directe par vissage au mur ou plafond (vis non fournies).
- Pour une vision optimale de 90° à 180° et jusqu'à 10 m selon les modèles.
- Disponible en 3 diamètres et 3 angles.
- Usage en intérieur uniquement.

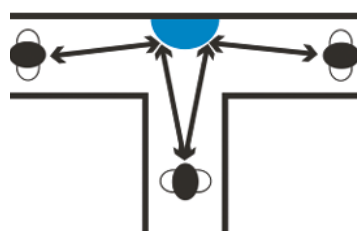
Référence	Désignation	Dimensions cm Diam.	Distance maximale de vision
EQAHMI3009	Miroir Multivision 90°	60	Jusqu'à 6 m
EQAHMI3010		80	Jusqu'à 8 m
EQAHMI3011		100	Jusqu'à 10 m
EQAHMI3006	Miroir Multivision 180°	60	Jusqu'à 6 m
EQAHMI3007		80	Jusqu'à 8 m
EQAHMI3008		100	Jusqu'à 10 m
EQAHMI3003	Miroir Multivision 360°	60	Jusqu'à 6 m
EQAHMI3004		80	Jusqu'à 8 m
EQAHMI3005		100	Jusqu'à 10 m



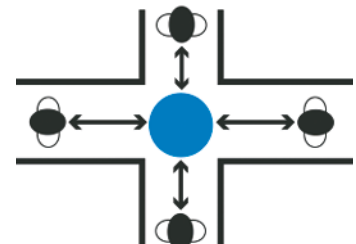
90°
2 directions



180°
3 directions



360°
4 directions



Compteurs de passage

COMPTEUR D'IMPULSION MANUEL MÉCANIQUE

Ce compteur manuel est le format de compteur le plus populaire dans les lieux recevant du public. Il permet un comptage aisé des entrées ou sorties d'un espace.

SPÉCIFICATIONS

- Boîtier métallique chromé.
- Bague métallique pour un maintien sécurisé au pouce.
- Afficheur 4 chiffres.
- Bouton d'impulsion pour incrémentation uniquement.
- Molette de remise à zéro.

Référence	Désignation	Dimensions cm L. x P. x H.
EQAOC00019	Compteur manuel mécanique	3 x 4,7 x 4,7



COMPTEUR D'IMPULSION MANUEL NUMÉRIQUE

Ce compteur manuel, simple d'utilisation, possède un affichage numérique pour une lecture aisée du nombre de visiteurs comptabilisés.

SPÉCIFICATIONS

- Boîtier plastique ABS Noir et Gris.
- Bague plastique pour un maintien sécurisé au pouce.
- Afficheur 5 chiffres.
- Bouton d'impulsion pour incrémentation uniquement.
- Bouton de remise à zéro.
- Extinction automatique en cas de non utilisation pour économie de la pile.
- Mémoire du comptage en cours.
- Alimentation : Pile A76/LR44.

Référence	Désignation	Dimensions cm L. x P. x H.
EQAOC00018	Compteur manuel numérique	4 x 4,5 x 5





Mobilier de conférence

PODIUM MOBILE PLIANT

Ce podium pliant se manipule facilement pour la mise en place rapide d'une estrade dans le cadre de conférences ou de manifestations.

Référence	Désignation
EQBKPO6002	Podium mobile Pliant

SPÉCIFICATIONS

- Léger grâce à un châssis en aluminium extrudé 88 mm à double paroi.
- Plancher latté 22 mm de coloris noir. Jonctions inter-podiums en polycarbonate.
- Montage rapide sans outils.
- Encombrement réduit par pliage.
- Aucun chariot de transport requis : 4 roues escamotables en caoutchouc assurant une grande maniabilité.
- Stabilité assurée par des pieds en caoutchouc anti-dérapants et 2 arcs de soutènement.
- Charge admissible : 500 kg/m².
- Dimensions : L. 250 x P. 125 x H. 60 cm. Surface de stockage au sol après pliage : L. 45 x P. 125 cm.
- Poids : 107 kg.

Options :

- Autres dimensions sur devis.
- Accessoires (jupe de podium par exemple) sur devis.



PODIUM MOBILE DÉMONTABLE

Ce podium économique démontable offre la possibilité d'installer facilement une estrade lors d'événements et conférences. Ce podium peut se coupler à d'autres unités pour former une large scène.

SPÉCIFICATIONS

- Châssis en aluminium 88 mm très léger.
- Plancher hêtre lasuré 22 mm Noir, classement au feu M3.
- Pieds aluminium section 45 x 45 mm. Montés sur vérins en polyamide réglables sur 3 cm.
- 3 hauteurs de pieds disponibles. Autres hauteurs sur devis.
- Montage rapide sans outils.
- Encombrement réduit après démontage.
- Charge admissible : 750 kg/m².
- Pour utilisation en intérieur ou extérieur.
- Certifié GS 4112 - DIN 1055.
- Poids du plateau : 35 kg.

Options :

- Autres hauteurs de pieds ou pieds réglables sur devis.
- Accessoires sur devis : Système de jonction, jupe de podium, escalier d'accès, chariot de transport, etc...

Référence	Désignation	Dimensions cm
EQBKPO6001	Podium mobile démontable	L. 200 x P. 100
EQBKPI6002	Pieds en aluminium lot de 4	H. 60
EQBKPI6004		H. 40
EQBKPI6003		H. 20



Options





PUPITRE DE CONFÉRENCE EN BOIS

Ce pupitre en bois au design simple possède une esthétique qui s'adaptera parfaitement à une salle de conférence et de formation. Il est également doté d'une case de rangement arrière et d'un clip porte-affiche qui permettront l'adjonction de communication et d'accessoires.

SPÉCIFICATIONS

- Bois de hêtre vernis.
- Base rectangulaire stable.
- Étagère arrière pour le rangement d'accessoires cachés à la vue du public.
- Pupitre incliné à 15° avec rebord pour maintenir le document consulté, L. 60 x H. 40 cm.
- Système de clip avant pour l'adjonction d'une affiche ou toile de communication.
- Percement de 25 mm de diamètre pour la mise en place d'un micro.
- Dimensions totales : L. 60 x P. 40 x H. 122 cm.
- Poids : 20 kg.

PUPITRE DE CONFÉRENCE AJUSTABLE

Ce pupitre, ajustable grâce à son système motorisé, se règle facilement à toutes les hauteurs de lecture (adapté PMR). Une lampe et des prises pour microphones viennent compléter ses options. Cela fait de lui le Must du mobilier de conférence.

SPÉCIFICATIONS

- Structure en tôle d'acier peint époxy.
- Base rectangulaire de L. 48 x P. 51 cm.
- Pupitre incliné de L. 60 x H. 30 cm avec rebord pour maintien du document.
- Corps ajustable en hauteur par boutons de commande : de 82 à 124 cm.
- Équipé d'une lampe flexible amovible basse tension (12V DC 5 watts connecteur BNC).
- 2 entrées/sorties de micro de type XLR3.
- 3 finitions au choix : Gris, Noir ou Blanc.
- Alimentation : 230V – 50/60Hz ou 110V – 50/60Hz.
- Poids : 23,5 kg.

Options :

- Autres coloris Nuancier RAL sur devis.
- Caisse de transport sur devis.

Référence	Désignation	Dimensions cm L. x P. x H.
EQHVPB0010	Pupitre de conférence	250



Référence	Désignation	Coloris
EQFGPU9000	Pupitre de conférence ajustable	Gris
EQFGPU9001	Pupitre de conférence ajustable	Noir
EQFGPU9002	Pupitre de conférence ajustable	Blanc



Chaises de réception

CHAISES DE RÉCEPTION PLIANTES

Cette chaise de réception pliante est idéale pour des lieux de conférence, de formation, d'événements... Son design élégant la rend adaptable à toutes les atmosphères. Sa large gamme de finitions permet une personnalisation unique autant pour le coloris de la structure que pour le modèle de tissu.

Son piétement pliant la rend facile à installer et à ranger dans le cadre de manifestations ponctuelles.

Enfin, sa résistance à l'usage est garantie sur plusieurs années.

SPÉCIFICATIONS

- Structure en acier peint époxy, forme en X pour un pliage facile et une solidité supérieure à la forme en Y.
- Pieds patins protecteurs résistants aux mouvements glissés.
- Avec ou sans rembourrage tissu (large gamme de choix incluant tissu, vinyle et daim synthétique) haute résistance pour un usage fréquent.
- Deux largeurs d'assise possibles.
- Système d'accroche inclus pour liaison inter-siège ou fixation d'accoudoirs.
- Finitions : Structure coloris Gris ou Noir en standard ; Autres couleurs sur demande. Tissus à choisir sur nuancier (large gamme au choix incluant tissu, vinyle et daim synthétique).
- Charge maximale supportée par l'assise : 150 kg.
- Usage en intérieur uniquement.
- Poids : 6,4 kg pour le modèle simple, 6,6 kg pour le modèle rembourré et 8,2 kg pour le modèle grande largeur.

Options :

- Autres coloris de structure sur devis : Rouge, Blanc Cassé, Bronze doré, Bleu Cobalt, Bleu Royal, Sable, Marron, Vert, Bordeaux, Bleu Navy, Argent et Violet.
- Accessoires sur devis : Barre inter-rangée, Accoudoirs, Numérotation, Assise rabattable type strapontin.

Référence	Désignation	Dimensions ouvertes cm L. x P. x H.	Coloris
EQAKCH5005	Chaise de réception pliante simple	48 x 52 x 84 H. d'assise 43	Noir
EQAKCH5004			Gris
EQAKCH5019	Chaise de réception pliante avec assise rembourrée	46 x 51 x 84 H. d'assise 47	Noir
EQAKCH5018			Gris
EQAKCH5033	Chaise de réception pliante avec assise et dos rembourrés	46 x 51 x 84 H. d'assise 47	Noir
EQAKCH5031			Gris
EQAKCH5048	Chaise de réception pliante rembourrée Grande largeur	50 x 56,5 x 83 H. d'assise 45	Noir
EQAKCH5047			Gris



Chaise de réception pliante simple




Chaise de réception pliante avec assise rembourrée



Chaise de réception pliante avec assise et dos rembourrés



Chaise de réception pliante rembourrée Grande largeur





CHAISE PLIANTE JET OUTDOOR

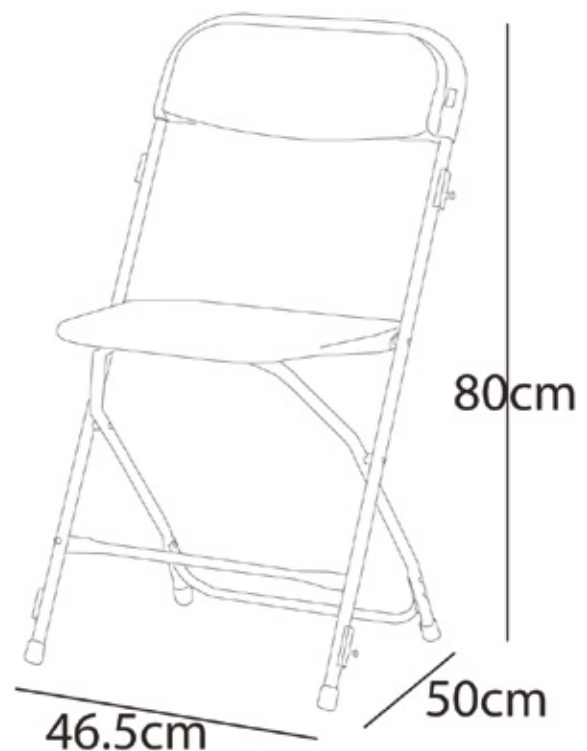
Cette chaise pliante est conçue pour une utilisation en extérieur, lors de rassemblements ou conférences en plein air.

SPÉCIFICATIONS

- Structure tubulaire en acier peint époxy gris.
- Dos et assise en Polypropylène M2 Anthracite.
- Traitement anti-UV.
- Système d'accroche inter-chaise.
- Protège-pieds en caoutchouc.
- Conçue pour une utilisation en extérieur.
- Poids : 3,95 kg.



Référence	Désignation	Dimensions cm
EQLZCP0028	Chaise pliante JET OUTDOOR	L. 46.5 x P. 50 x H. 80



CHAISES DE RÉCEPTION FIXES VICTORIA

La chaise VICTORIA apporte un style vintage et sophistiqué aux salles de conférences ou d'événements. D'un grand confort et d'une grande résistance, elle est aussi très légère, ce qui facilite son installation.

SPÉCIFICATIONS

- Structure en tube d'aluminium de section carré.
- Assise et dossier en tissu résistant à l'usage.
- Patins en plastique.
- Empilable jusqu'à 10 unités.
- Finition : structure coloris Bronze doré ou Argent (Coloris Noir sur devis) ; Large gamme de tissus sur nuancier.
- Usage intérieur uniquement.
- Poids : 4,8 kg.

Référence	Désignation	Dimensions ouvertes cm L. x P. x H.	Coloris
EQAKCH5087	Chaise de réception VICTORIA	43 x 58 x 87 H. d'assise 46	Bronze
EQAKCH5088			Argent



Les chaises Victoria peuvent être transportées via les chariots que vous pourrez trouver dans la partie « Manutention » de cette section.

CHARIOTS POUR CHAISES PLIANTES

Quand les chaises pliantes ne sont pas utilisées, un chariot de rangement permet non seulement un stockage optimal mais aussi une facilité de transport à travers les espaces.

Référence	Désignation	Dimensions cm L. x P. x H.
SUAKCH5005	Chariot pour chaises pliantes Stockage debout	55 x 266 x 113
SUAKCH5004	Chariot pour chaises pliantes Stockage suspendu	190 x 77 x 110

SPÉCIFICATIONS

- Structure en acier peint époxy Noir.
- 4 roulettes pivotantes polyuréthane.
- Stockage debout ou suspendu. Autres modèles sur devis.
- Pour usage en intérieur.
- Poids : 57 kg pour le modèle stockage debout ; 40,5 kg pour le modèle stockage suspendu.



Chariot à stockage debout :
58 chaises pliantes de réception.
21 chaises pliantes de réception grande largeur.



Chariot à stockage suspendu :
54 chaises pliantes de réception.
24 chaises pliantes de réception grande largeur.



SIÈGES DE VISITE PLIANTS EXPO / KIDEXPO

D'un design original, ce siège pliant EXPO est ultra-léger, offrant fonctionnalité et confort du public. D'un rangement aisé sur chariot ou support spécifique, il sera le compagnon idéal des visiteurs passionnés, des seniors et des groupes.

Une variante adaptée aux enfants, le siège KidEXPO, existe. Elle est parfaite pour capter leur attention tout en leur assurant une assise confortable.

SPÉCIFICATIONS

- Structure en X, tube d'aluminium extrudé diamètre 20 mm, peinture époxy.
- Pivot central en ABS haute résistance.
- Assise en tissu polyester PVC enduit facilement lavable.
- 4 pieds caoutchouc anti-dérapant.
- Finition modèle adulte EXPO : Structure coloris Noir en standard (Autres coloris en option) ; Assise et pivot central coloris noir.
- Finition modèle enfant KidEXPO : Structure, assise et pivot coloris Rouge en standard. (Autres coloris en option).
- Charge maximale par siège : 110 kg.
- Poids : 1,7 kg pour le modèle adulte ; 1,5 kg pour le modèle enfant.

Options :

- Autres coloris disponibles pour le modèle adulte : Gris, Bleu, Rouge, Jaune.
- Autres coloris disponibles pour le modèle enfant : Bleu, Blanc, Jaune.
- Lot Chariot + 20 sièges adultes ou Lot Chariot + 10 sièges enfants.
- Chariot seul pour siège adultes, acier époxy noir, 4 roues pivotantes dont 2 avec freins, capacité 20 chaises.
- Chariot seul pour siège enfant, acier époxy gris, 4 roues pivotantes dont 2 avec freins, capacité 10 chaises.
- Support mural en acier peint époxy noir, disponible en capacité de 5 ou 10 sièges.
- Support autoportant en acier époxy noir, capacité 5 sièges.
- Option assise large : sur devis.

Référence	Désignation	Dimensions cm L. x P. x H.
EQAJSI9002	Siège EXPO	63 x 37 x 70 H. d'assise 53
EQAJSI9004	Siège KidEXPO	48 x 36 x 44 H. d'assise 33
EQAJLO9001	Lot de 20 sièges EXPO + Chariot	58,3 x 113 x 120
EQAJLO9006	Lot de 10 sièges KidEXPO + Chariot	50 x 73 x 90
SUAJCH9003	Chariot pour sièges EXPO	58,3 x 113 x 120
SUAJCH9005	Chariot pour sièges KidEXPO	45 x 95 x 90
EQAJAC9007	Support mural capacité 5 sièges	16 x 25 x 24
EQAJAC9008	Support mural capacité 10 sièges	16 x 45 x 24
EQAJSU9009	Support autoportant	42 x 41 x 97



Accessoires d'accueil du public

PORTEMANTEAU MONTBAZON

Ce portemanteau design s'intègre parfaitement dans des espaces autant anciens que modernes.

SPÉCIFICATIONS

- Corps en acier peint époxy Noir.
- Base circulaire de 34 cm de diamètre.
- Hauteur : 180 cm.
- 6 patères d'accrochage en aluminium peint époxy Noir.
- Porte-parapluie en partie basse.
- Livré démonté.
- Poids : 7 kg.

Référence	Désignation
SUFSP05013	Portemanteau Montbazon



PORTEMANTEAU KADOR

Ce portemanteau mixte offre la possibilité de suspendre vestes et couvre-chefs à la fois sur cintre et sur patère. Son design discret lui permet de s'intégrer dans tous les espaces d'accueil ou de travail.

SPÉCIFICATIONS

- Structure en acier peint époxy noir.
- 6 encoches porte-cintres.
- 10 patères en aluminium coloris noir.
- Équipé de 4 roulettes pour une mobilité aisée.
- Livré démonté et sans cintre.
- Poids : 17 kg.
- Cintres métalliques coloris noir, vendus par lot de 6.

Référence	Désignation	Dimensions cm L. x P. x H.
SUFSP05023	Portemanteau Kador	62 x 28 x 163
SUFSCI5023	Cintres Kador lot de 6	L. 46





CORBEILLE À MANTEAUX

Ce panier-chariot est idéal pour recevoir les manteaux et sacs des groupes scolaires en visite.

Sa grande maniabilité via ses roulettes pivotantes permet de recueillir et ranger facilement les effets personnels de 25 à 30 élèves, soit une corbeille par classe.

SPÉCIFICATIONS

- Structure en fil d'acier peint époxy blanc.
- Roulettes multi-directionnelles de 10 cm de diamètre.
- Corbeilles emboîtables entre elles à vide.
- Charge maximale admissible : 150 kg.
- Dimensions hors tout : L. 82 x P. 62 x H. 75 cm.
- Poids : 16 kg.

Référence	Désignation
SUEWCO1129	Corbeille à manteaux



PORTE-PARAPLUIE SINGING

Ce porte-parapluie est un indispensable des espaces d'accueil et des bureaux. Son design simple lui permet de prendre place discrètement dans tous les lieux de réception du public.

SPÉCIFICATIONS

- Tôle d'acier 15/10ème finition peinture époxy noire.
- Réceptacle en PVC pour l'eau.
- Poids : 6 kg.

Référence	Désignation	Dimensions cm L. x P. x H.
EQFSP08005	Porte-parapluie Singing	23 x 23 x 63



HORLOGE À AIGUILLES RADIOGUIDÉE

Indispensable dans les halls d'accueil ou les bureaux, cette horloge agrémentera élégamment et discrètement toutes les parties communes.

SPÉCIFICATIONS

- Boîtier ABS couleur aluminium.
- Verre minéral.
- Mise à l'heure automatique.
- Radio pilotée DCF77 (77 kHz) - Uniquement pour l'Europe.
- Changement automatique à l'heure d'été-hiver.
- Alimentation : Pile AA (non incluse).
- Diamètre : 30 cm.
- Poids : 500 g.

Référence	Désignation
SUAOH06302	Horloge à aiguilles radioguidée



HORLOGE À AFFICHAGE LED

Cette horloge murale à LED au design très actuel trouvera facilement sa place autant en hall d'accueil que dans les bureaux.

SPÉCIFICATIONS

- Boîtier en Aluminium Noir.
- Verre minéral.
- Chiffres et secondes déroulantes en LED rouge.
- Chiffres de 53 mm de haut.
- Lisibilité à 25 m.
- Mode économique de 22 h à 7 h.
- Réserve de marche de 3 mois en cas de coupure de courant.
- Fixation murale ou à poser (2 pieds amovibles).
- Alimentation : 230V ; livrée avec transformateur.
- Dimensions : L. 28 x 2,5 x 28 cm.
- Poids : 1 kg.



Référence	Désignation
SUAOH06303	Horloge à affichage LED



PAPIERS, CARTONS
& MATÉRIAUX
SYNTHÉTIQUES


**PROTECTION ET
EMBALLAGE SOUPLE**

**MOUSSES ET
PLAQUES DE CALAGE**



LA PROTECTION DES COLLECTIONS

Lors de leur transport ou de leur stockage, les œuvres peuvent être soumises à des facteurs de dégradation tels que les chocs, les frottements, la poussière et autres agents extérieurs nocifs. Il est donc primordial d'utiliser des produits d'emballage et de calage formant une barrière contre ces éléments de détérioration. Les produits sélectionnés par CXD France / MUSEODIRECT répondent à cette nécessité.





Papier Kraft permanent


Ce rouleau de papier Kraft permanent possède une réserve alcaline, il est robuste et résistant aux manipulations, au pliage et au déchirement.

Il est particulièrement adapté aux conditionnements préventifs des collections.

SPÉCIFICATIONS

- Fibres longues, pâte raffinée.
- Encollage "Aquaapel" alcalin.
- PH 8,5. Réserve alcaline (3 % de carbonate de calcium).
- Teinte gris bleu anti-tâche.
- Rouleau de 150 mètres linéaires.
- Laize de 130 cm.
- Densité 120 g/m².

Référence	Description	Dimensions m l x L
PAKRRLO001	Rouleau de papier Kraft permanent	1,3 x 150



Papier de soie

Ce papier de soie permet l'emballage et la protection temporaire de collections et objets, lors de leur transport par exemple.

SPÉCIFICATIONS

- Papier de soie sans acide, 21 g/m².
- PH 7,4 (testé à froid).
- Sans chlore.
- Fidèle aux exigences de la norme ISO 9706.
- Exempt de fibres recyclées.
- Ne peluche pas.
- Produit à partir de matières premières renouvelables, biodégradables et recyclables.
- Translucide blanc.
- Lot de 500 feuilles ou rouleau de 380 ml.

Référence	Description	Dimensions m l x L
PASOIE0021	Feuilles de papier de soie (500)	1 x 0,75
PASORLO380	Rouleau de papier de soie	1 x 380



Tyvek® I442R en rouleau

Ce tissu synthétique est l'allié idéal pour l'emballage et le conditionnement des collections lors de leur transport ou en réserves.

SPÉCIFICATIONS

- Constitué de 100 % de fibres de polyéthylène non tissées d'une étonnante solidité, imperméable à l'eau, tout en laissant l'objet respirer.
- Réelle barrière aux polluants atmosphériques, filtrant 99,9 % des particules de 0,5-0,7 microns.
- Non pelucheux avec un aspect à mi-chemin entre le papier et le tissu.
- Indéchirable, lisse et non-abrasif, imputrescible, antibactérien, antistatique.
- Réutilisable et recyclable.
- Sans charge ni liant, 100 % HDPE.
- Épaisseur 145 µ.
- Grammage : 43 g/m².
- Disponible en 2 longueurs.

Référence	Description	Dimensions m l. x L.
SUTYRL0001	Rouleau de Tyvek®	1,52 x 100
SUTYRL0002	Rouleau de Tyvek®	1,52 x 25



Housses pour textile en Tyvek®

Cette gamme de housses permet de protéger efficacement les collections vestimentaires contre la poussière et les attaques parasitaires. Elle s'adapte parfaitement à un stockage suspendu de vestes et autres vêtements courts ou longs.

SPÉCIFICATIONS

- Housse en Tyvek® I442R 43g/m² - 145 µ.
- 100 % fibres de Polyéthylène non tissé.
- Résistant, doux, antistatique.
- Ouverture pour passage de cintre avec lien de serrage anti-poussière.
- Disponible en 7 dimensions.



Référence	Description	Dimensions cm L. x P. x H.
SUAIH08001	Housse pour veste	L. 63 x H. 108
SUAIH08002	Housse pour manteau	L. 63 x H. 150
SUAIH08003	Housse pour robe ou manteau long	L. 73 x H. 192
SUAIH08004	Housse pour vêtements courts	85 x 24 x 90
SUAIH08005	Housse pour vêtements courts	85 x 24 x 120
SUAIH08006	Housse pour vêtements moyens	63 x 24 x 140
SUAIH08007	Housse pour vêtements longs	85 x 24 x 178
SUAIH08008	Housse pour tringle	180 x 61 x 150

Retrouvez nos cintres de conservation dans notre section « Équipements et Accessoires ».



Bouffe Polyester

Cette bouffe 100 % polyester trouve de nombreux usages dans le conditionnement et la conservation du patrimoine.

Elle sera utile pour le stockage des objets les plus fragiles tels que les coquillages ou les minéraux, pour le garnissage d'animaux naturalisés ou pour l'emballage d'un objet avant son transport.

Ce matériau sera également d'une grande utilité pour la conservation des textiles, par exemple pour le rembourrage d'un cintre dans une doublure en Tyvek® ou pour garnir une chaussure ou un chapeau afin de lui conserver sa forme.

SPÉCIFICATIONS

- 100 % polyester.
- Gonflé thermiquement, sans adjonction de résine.
- Rouleau de 25 mètres linéaires pour une largeur de 100 cm.
- Épaisseur 12 mm.

Référence	Description	Dimensions cm l. x P. x L.
PYAIRO8001	Bouffe polyester	100 x 1,2 x 2500



Tissu Pacific Silver

Ce tissu est spécialement conçu pour protéger les objets en argent et métaux sensibles contre la pollution et l'humidité.


L'oxydation des pièces en argent est provoquée par la pollution de type sulfures d'hydrogène, oxydes de sulfure, de nitrogène et de chlore. Le taux d'humidité relative joue un rôle déterminant dans le procédé de ternissement. Le nettoyage des objets provoquant des altérations irréversibles sur le long terme, il est essentiel de procéder à la conservation préventive de chaque pièce pour limiter les interventions sur l'objet.

Le tissu Pacific Silver procure une protection nettement supérieure aux absorbeurs de pollution (charbons actifs par exemple). De par sa composition spécifique, il absorbe les gaz d'oxydation avant que ceux-ci n'atteignent votre pièce en argent.

SPÉCIFICATIONS

- Tissu 100 % coton imprégné de fines particules d'argent.
- À enrouler autour de vos objets ou à placer en matériau-tampon dans vos vitrines.
- Vendu au mètre linéaire.
- Laize de 96,5 cm.
- Réalisation de pochettes sur mesure en tissu Pacific Silver, sur devis.

Référence	Description	Dimensions cm l.
SUCGT2013	Tissu Pacific Silver au mètre	96,5



Film bulles

Ce type de film est bien connu pour la protection des objets contre les chocs ou l'écrasement pendant le transport.

SPÉCIFICATIONS

- Imperméable, transparent et inodore.
- 100 % polyéthylène.
- Largeur : 100 cm.
- Longueur 150 ml.
- Bulle de 10 mm de diamètre.
- Épaisseur 80 microns.
- Diamètre du rouleau : 73 cm.

Référence	Description	Dimensions l. x L.
SUCCRO0001	Rouleau de film bulle	100 cm x 150 ml



PROTECTION ET EMBALLAGE SOUPLE



Mousse polyéthylène (PE)

Cette mousse est idéale pour le calage, la protection, le capitonnage et la séparation de vos objets pendant le transport et lors de leur stockage. Elle est résistante aux chocs et à la déchirure, elle ne s'effrite pas. Elle se découpe facilement au scalpel, au cutter manuel ou thermique et même à la scie à main. Elle est lavable et réutilisable. Elle est disponible en finition réticulée et non réticulée.

Conseil technique : il est recommandé de porter un masque afin de protéger le système respiratoire des microparticules pouvant se former lors du découpage de ces mousses. Il est également conseillé de réaliser ce découpage hors des zones de stockage des œuvres pour éviter tout dépôt de microparticules en réserves.

SPÉCIFICATIONS


Mousse PE non réticulée

- Densité 25 kg/m³.
- Plaque rigide composée de billes de polyéthylène expansées au gaz isobutane.
- Cellules fermées à base de polyéthylène basse densité (PEBD).
- Ne contient pas de CFC's (Chloro-Fluoro-Carbone complètement halogénés) ou de HCFC's (Chloro-Fluoro-Carbone partiellement halogénés) nuisibles à la couche d'ozone.
- Recyclable à 100 %.
- Températures limites d'utilisation vont de - 40° à + 70°C.
- Conforme aux directives européennes 2002/95/EC (WEEE), 2002/96/EC (RoHS) et 2003/11/EC : ne contient pas de plomb, mercure, cadmium, chrome hexavalent, polybromodiphényles (PBB) et polybromodiphényléthers (PBDE), ou tout autre produit repris dans les listes des directives sus-mentionnées.
- Conforme au décret Européen nr. 98-638 et à la directive Européenne 94/62EC en ce qui concerne l'emballage et les chutes d'emballage.
- Disponible en 7 épaisseurs.

Mousse PE réticulée

- Densité 29 kg/m³.
- Plaque semi-rigide à structure dense et cellules fines, régulières, fermées et étanches, expansée à l'azote et à la chaleur.
- Grande résistance au choc avec reprise de forme initiale.
- Mousse « type Plastazote ».
- Fini lisse et non abrasif.
- Ne contient pas de CFC's (Chloro-Fluoro-Carbone).
- Températures limites d'utilisation vont de - 80° à + 100°C.
- Disponible en 5 épaisseurs.


Référence	Description	Densité	Couleur	Dimensions cm L. x l.	Épaisseur cm
BDFAPL9023	Plaque de mousse PE non réticulée	25 kg/m ³	Blanc	200 x 120	1
BDFAPL9121					2
BDFAPL9024					3
BDFAPL9122					4
BDFAPL9025					5
BDFAPL9026					7,5
BDFAPL9027					10
BDFAPL9028	Plaque de mousse PE réticulée	29 kg/m ³	Noir	200 x 120	0,5
BDFAPL9029					0,7
BDFAPL9030					1
BDFAPL9031					3
BDFAPL9032					5
BDFARO9036	Rouleau de mousse PE réticulée	29 kg/m ³	Blanc	200 m x 150	0,5



Retrouvez notre thermocutter dans la section « Équipements et accessoires ».



Mousse Plastazote®



DIFFÉRENCE ENTRE MOUSSE PE CLASSIQUE ET PLASTAZOTE®.

Le Plastazote® est également une mousse PE (polyéthylène) cependant elle diffère largement de ces dernières d'un point de vue chimique.

En effet, les mousses PE classiques de « type Plastazote » utilisent des agents chimiques de gonflage dans leur production. Ces agents laissent des impuretés et ont un effet sur la stabilité de la mousse et son odeur. Il est même possible de retrouver des traces d'ammoniac dans certaines mousses expansées chimiquement, celui-ci pouvant réagir à long terme avec différents métaux et entraîner des risques de corrosion.

La pureté de la mousse de Plastazote® est reconnue et approuvée dans beaucoup d'applications en conservation. Le Plastazote® se distingue de la famille des mousses de polyéthylènes par son procédé de fabrication et par ses composants exceptionnels. Le Plastazote® présente des performances supérieures à densité équivalente par rapport à des mousses de polyéthylène classiques dites "type Plastazote". Cette marque est reconnue pour sa fiabilité et ses qualités.

Le Plastazote® est chimiquement inerte. Aucun produit chimique n'entre dans sa production, seuls des polymères comme le LDPE et l'azote (gaz inerte) sont utilisés. Il n'y a donc aucun résidu de produit chimique. Il est exempt de Chlorofluorocarbures (CFC), de hydrochlorofluorocarbures (HCFC), de hydrofluorocarbures (HFC) et de composés volatiles organiques (COV). Il ne contient pas non plus d'agent corrosif.

Extrêmement durable, stable et sans odeur, cette mousse possède des pigments solides qui ne migrent pas.

Ses cellules étant fermées, il est très facile de retirer la poussière et les particules. Le nettoyage peut s'effectuer à l'aide d'un mélange de savon traditionnel et de détergent dilué dans de l'eau chaude.



Référence	Description	Couleur	Dimensions cm L. x l.	Épaisseur cm	Conditionnement
BDPLSN1511	Plaque de mousse Plastazote®	Noir	100 x 100	0,5	12
BDPLSN1011				1	6
BDPLSN2014				2	3
BDPLSN3111				3	2
FRPLSB1511	Plaque de mousse Plastazote®	Blanc	100 x 100	0,5	12
FRPLSB1011				1	6
BDPLSB2014				2	3
BDPLSB3013				3	2
BDPLSN4512	Plaque de mousse Plastazote®	Noir	200 x 100	0,5	12
BDPLSN1012				1	6
BDPLSN2012				2	3
BDPLSN3012				3	2
FRPLSB0512	Plaque de mousse Plastazote®	Blanc	200 x 100	0,5	12
FRPLSB1012				1	6
BDPLSB2012				2	3
BDPLSB3012				3	2

APPLICATIONS

- Rembourrage et emballage.
- Doublage de vitrine.
- Doublage de boîte.
- Formes sur mesure pour boîtes et caisses.
- Support pour livres et objets.
- Supports d'entomologie.
- Stockage et emballage d'objets fragiles.
- Protection tiroirs.

QUALITÉS

- Haute pureté.
- Sans décoloration.
- Sans acide ni ammoniac.
- Résistant à l'eau et produits chimiques.
- Bonne absorption d'énergie.
- Densité uniforme 45 kg/m³.
- Esthétique exceptionnelle.



Mousse Polyuréthane (PU)

Cette mousse alvéolaire à cellules ouvertes est souple et incassable. Elle est donc un parfait allié pour la protection des collections pendant le transport.

En effet, sa souplesse lui permet d'épouser la forme des objets, même la plus insolite. Elle crée ainsi une chape de protection autour de ceux-ci. Elle se découpe facilement à l'aide de ciseaux.

SPÉCIFICATIONS

- Densité 20 kg/m³.
- Coloris Blanc.
- Réutilisable.
- Mousse à cellules ouvertes non étanche et sensible aux liquides.
- Mousse gonflée chimiquement à l'aide d'isocyanates, de polyols et d'eau.
- De par sa composition chimique, cette mousse est conseillée dans le cadre du transport uniquement et ne convient pas au stockage sur le long terme d'objets sensibles.
- Mousse sensible aux UV : possible jaunissement.
- Température d'utilisation : - 40 à + 120° C.
- Ne jamais découper la mousse PU avec une source de chaleur (cutter ou fil chauffant).
- Vendues par lot de 10 plaques.

Référence	Description	Dimensions cm L. x l. x H.
SUFAPL9033	Lot de 10 plaques de mousse PU	120 x 80 x 1,5



Protection mousse en U

Ces profils en U sont principalement utilisés pour la protection des cadres et tableaux ou bas-reliefs, lors de leur transport ou de leur stockage en réserve.

SPÉCIFICATIONS

- Mousse polyéthylène (PE) basse densité 30 kg/m³.
- Coloris : Bleu ciel.
- Souple et résistante.
- Découpage facile au scalpel, cutter ou aux ciseaux.
- Recyclable et réutilisable.
- Livrée en lot de barres de 2 ml.
- Disponible en 8 dimensions différentes.



Référence	Description	Épaisseur utile en mm	Conditionnement
SUFAPR9009	Profil en U petite hauteur	14	560 ml soit 280 barres
SUFAPR9010		22	320 ml soit 160 barres
SUFAPR9011		33	240 ml soit 120 barres
SUFAPR9012	Profil en U hauteur moyenne	39	180 ml soit 90 barres
SUFAPR9013		55	100 ml soit 50 barres
SUFAPR9014		69	80 ml soit 40 barres
SUFAPR9015	Profil en U grande hauteur	89	72 ml soit 36 barres
SUFAPR9016		34	44 ml soit 22 barres

Plaque de Propyflex®

Cette plaque de polypropylène extrudé alvéolaire est d'une grande résistance aux chocs, déchirures, écrasements, pluies. Elle peut être utilisée comme matériau de composition d'une boîte de transport ou pour créer des séparateurs au sein de boîtes de collections textiles par exemple.

SPÉCIFICATIONS

- Polypropylène extrudé alvéolaire gris anthracite.
- Qualité 400 g/m².
- Ph neutre.
- Surface non abrasive (prendre garde à la découpe des bords et angles pour éviter les accrocs). Imperméable et léger.
- Réutilisable.
- 100 % recyclable.
- Livré par lot de 50 plaques.

Référence	Description	Dimensions cm L. x l. x H.
BDAPPL1001	Lot de 50 plaques de Propyflex®	120 x 100 X 0,21



CXD FRANCE
CONSERVATION BY DESIGN

CATALOGUE Edition 4. 2014/2015

- RESTAURATION
- CONSERVATION
- ARCHIVAGE
- EXPOSITION

HERITAGE

MATIÈRES PLASTIQUES ET COMPOSITES
 MATIÈRES CÉRAMIQUES ET MÉTALLIQUES
 ÉQUIPEMENTS ET MOBILIERS DE CONSERVATION
 OMBRES, CLAPOTS ET DE STOCKAGE
 OMBRES, CLAPOTS ET DE STOCKAGE

Retrouvez notre Catalogue **CXD France** dédié à la Conservation.



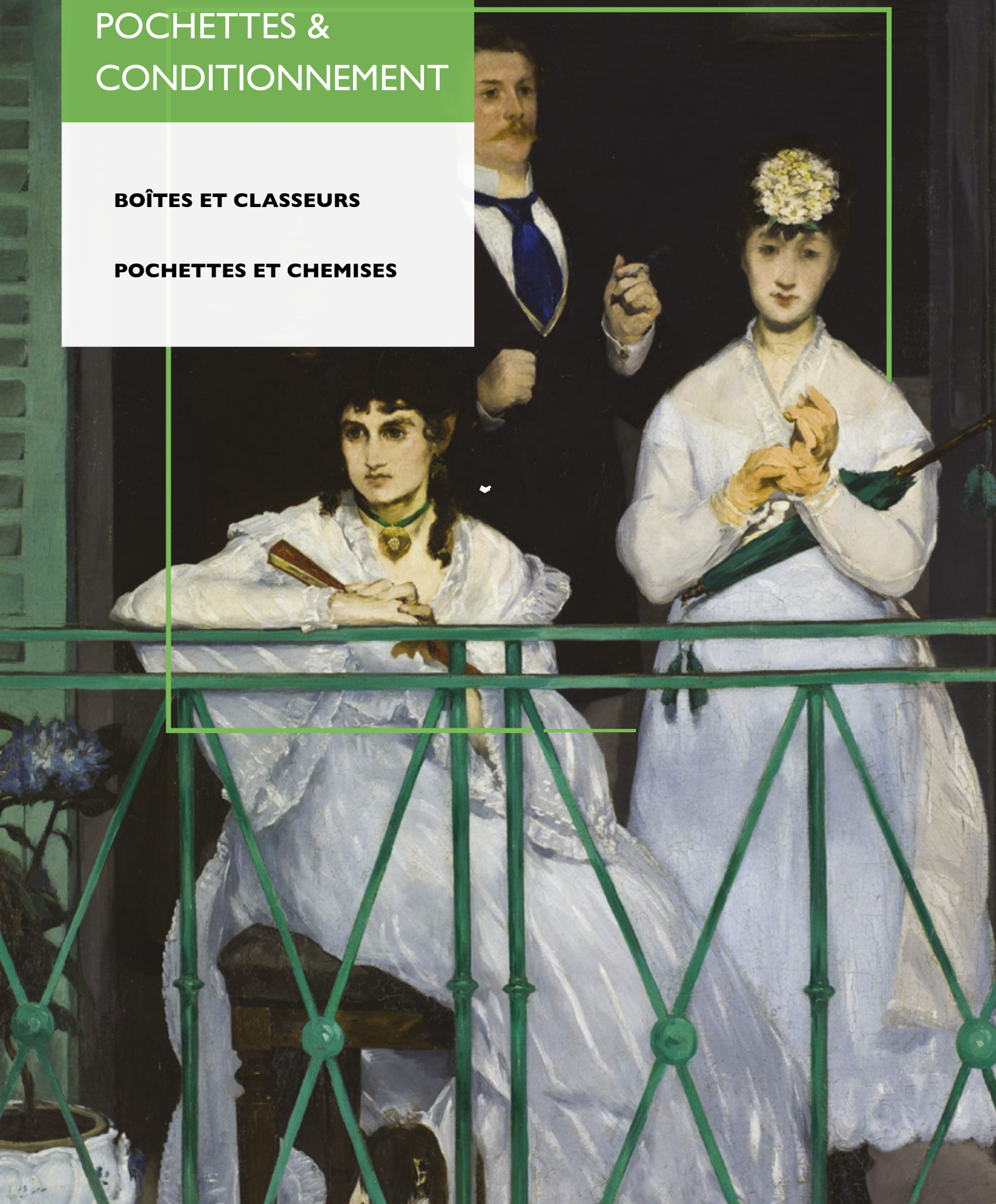
Téléchargeable sur le site www.cxdfrance.com



BOÎTES, POCHETTES & CONDITIONNEMENT

BOÎTES ET CLASSEURS

POCHETTES ET CHEMISES





LES OUTILS DE PRÉSERVATION

Au sein des réserves, les objets de collection doivent être protégés de la lumière, de la poussière, de la dégradation, tout en étant aisément consultables. Les boîtes et pochettes, en matériaux adaptés à la conservation de fonds patrimoniaux variés, deviennent alors les alliés indispensables des conservateurs et chargés de collections.

C'est à cette alliance que participe CXD France / MUSEODIRECT au travers de sa sélection de produits.





Boîtes archives ignifugées

La protection de vos documents archivés passe par la prévention d'accidents exceptionnels tels que les incendies. La protection de vos documents de la destruction par le feu est rendue possible grâce à l'utilisation d'un carton conçu spécialement pour cet usage. Classé M1 permanent, ce carton ne brûle pas et résiste particulièrement bien aux flammes. Jusqu'à 450° les documents sont protégés de la combustion. Ces boîtes d'archivage M1 mettent aussi vos documents à l'abri de l'air, de l'eau, de la poussière, des agressions acides par son carton au pH neutre mais aussi des insectes et des rongeurs. Le classement M1 Permanent signifie que la caractéristique retard au feu reste efficace dans le temps, sans limite d'âge.

SPÉCIFICATIONS

- Conservation en carton neutre
- Carton fabriqué à 100 % de pâte de cellulose pure (fibres longues)
- pH 7,7 avec taux de charge supérieur à 3% de réserve Alcaline
- 5 épaisseurs collées à la colle d'amidon végétal (26 g/m²)
- Carton double micros cannelures de 3 mm
- Épaisseur 30/10 – 719 g/m²
- Couche intérieure 180 g blanc au pH neutre.
- Blocage du rabat frontal
- Renforts latéraux auto bloqués
- Fond renforcé
- Capacité d'absorption de l'eau, méthode Cobb : 20,10 g/m²
- Éclatement du carton : 1020 kPa <
- Résistance à la compression, selon ISO 12048, 1994 : 29,3 kPa
- 2 dimensions disponibles :
 - Intérieures : 330 x 240 x 80 mm
Extérieures : 340 x 250 x 85 mm
 - Intérieures : 335 x 240 x 95 mm
Extérieures : 350 x 250 x 100 mm
- Vendue par paquet de 10

Référence	Désignation
BXIGNI0001	Boîte archive inifugée P. 85 mm
BXIGNI0002	Boîte archive inifugée P. 100 mm



Boîtes ProBox

Ce modèle de boîte, utile pour le rangement de papiers administratifs, est une référence aux Archives Nationales depuis près de 40 ans. Elle a été améliorée de façon à la rendre encore plus performante : le carton est un carton cannelé au pH neutre et avec réserve alcaline. La tirette de préhension est intégrée dans la forme, ainsi, au montage, l'utilisateur choisit de la faire apparaître ou pas. Très simple au montage et extrêmement résistante à l'usage, cette boîte est très appréciée pour le stockage et la conservation de documents et de dossiers entiers comprenant les chemises et sous-chemises et même les dossiers à sangle. Cette boîte offre une grande résistance mécanique à la charge, aux manipulations et à l'empilement ; et présente une excellente résistance à l'humidité. ProBox est une forme de boîte à montage semi-automatique

SPÉCIFICATIONS

- pH de la pâte: 8 (+/- 1 %) avec taux de charge supérieur à 3 % de réserve Alcaline
- Épaisseur - NF Q 03-030 : 3,38 mm
- Grammage : 544 g/m²
- 3 couches : PC kraft 220 / can 105 / test 190
- Pâte chimique 100 % fibre de cellulose
- Force du carton – test d'éclatement (durabilité à la manipulation), Norme NF 03-052 et ISO 5651: 1989 : 1435 kPa
- Ne contient aucun adhésif, aucune agrafe ni rivet, aucun plastifiant, aucun agent de blanchissement.
- Dimensions Utiles : 375 x 280 x 265 mm / Dimensions Extérieures : 400 x 310 x 285 mm
- Vendue par paquet de 10.

Référence	Désignation
BXCBOX0001	Boîtes Probox



Sangles d'archivage

C'est l'accessoire indispensable pour archiver et lier correctement des documents, dans de bonnes conditions et dans le respect de la réglementation. D'excellente qualité, elles sont très simples à mettre en place, solides et maintiennent parfaitement les documents. Vous pouvez également les utiliser pour rassembler des piles de papiers à conserver. Cela permet également de réduire leur volume et donc, leur encombrement. Avec cet accessoire, vous ajoutez la touche finale à vos archives !

BOUCLE PLASTIQUE

Boucle plastique noire imputrescible

SPÉCIFICATIONS

- Coton naturel tissé en chevron
- Boucle plastique réglable noire
- Pure fibre végétale sans résidu chloré.
- Aucun traitement anti-fongique, ni aucun apprêt
- Sangle coupée en biais indétricotable
- Dimensions : 25 mm x 1 m
- Vendue par paquet de 25

Référence	Désignation
SUSAPL0001	Sangles d'archivage - boucle plastique

BOUCLE INOX

Une boucle en acier qui permet une fermeture aisée. Cette dernière s'adapte au volume de vos documents puisque vous l'ajustez en fonction de leur quantité. La boucle à coulisseau lisse ne détériore pas le tissu comme pourrait le faire les coulisseaux crantés.

SPÉCIFICATIONS

- Coton naturel tissé
- Pure fibre végétale sans résidu chloré.
- Boucle inox
- Coulisseau lisse
- Aucun traitement anti-fongique, ni aucun apprêt.
- Coulisseau lisse
- Couture en pointe ou coupe en biais
- Dimensions : 25 mm x 1 m
- Vendue par paquet de 25

Référence	Désignation
SUSAIN0001	Sangles d'archivage - boucle inox



Boucle plastique



Boucle inox

Boîtes de rangement photos carton

Cette boîte de rangement photos en format 10x15 cm facilite le stockage des photographies et des souvenirs. Elle vous permettra d'accéder facilement à vos souvenirs ou vos collections tout en les protégeant au mieux. Très simples à monter, elles peuvent s'empiler et se ranger sans perte de place. Livrées avec 5 séparateurs à onglet et 100 étuis en polyester, vous pourrez classer et trier aisément vos souvenirs.



SPÉCIFICATIONS

- Une boîte-tiroir spécialement étudiée pour la conservation définitive des photographies comme des cartes postales anciennes.
- Conservation et rangement des éléments iconographiques jusqu'à 12 x 17 cm.
- Conception en carton au pH neutre avec réserve alcaline et colle d'amidon végétal, double micro-cannelures de 3 mm d'épaisseur, doublé sur les faces avant du tiroir.
- Consultation aisée des photographies ou des plaques de verres
- Tiroir réversible avec deux modes de préhension
- 5 séparateurs à onglet
- 100 étuis en polyester neutre PAT
- Dimensions extérieures : L. 330 x l. 185 x H. 140 mm - Tiroir
Dimensions utiles : L. 297 x l. 170 x H. 124 mm

Référence	Désignation
BXPHCP0001	Boîte de rangement photos carton



Boîtes Léonard EcopHant

La boîte Léonard est un modèle depuis longtemps présent dans le catalogue Museodirect. Avec la fusion CXD France / Museodirect, elle a troqué son coloris gris anthracite contre le coloris vert clair du carton EcopHant.

Les boîtes EcopHant sont vertes par nature. CXD France a pour objectif zéro gâchis dans sa réalisation de boîtes, en recyclant les chutes de fabrication des papiers et cartons coûteux, sans acide, sans lignine, de haute qualité et à fibres longues. Ces chutes servent, entre autres, à fabriquer le carton EcopHant en utilisant une machine pour boîtes sans colle. Ce carton protège de la lumière, de la poussière et possède une bonne résistance au feu et à l'eau. En effet, l'EcopHant est pourvu d'un encollage neutre qui le rend imperméable. Sa couleur « vert éléphant » est stable à l'utilisation et dans le temps. Sa robustesse exceptionnelle surpassera même dans la longévité les boîtes en carton brun et carton ondulé ordinaire.

SPÉCIFICATIONS

- Permanent and durable qualité ISO 16245-A Type A.
- Faites à partir de carton EcopHant 1600µ, carton recyclé sans acide.
- 100 % fibres chimiques purifiées sans fibres de bois.
- PH7 - 7,5.
- Sans acide et sans lignine.
- Sans azurant optiques.
- Lien de serrage en coton naturel.
- Coloris : vert éléphant.
- Convient à l'archivage des documents, photos, gravures, négatifs, diapos, dessins etc...
- Disponible en finition montée (agrafes laiton) ou à plat selon les modèles.



Référence	Modèle	Description	Dimensions cm L. x P. x H.
BXEPLE1001	Monté	Boîte Léonard à la Française	34 x 27 x 10
BXEPLE1002			40 x 28 x 12
BXEPLE1003			42 x 30 x 9,5
BXEPLE1004			52 x 36 x 4
BXEPLE1005			60 x 44 x 4
BXEPLE1006			64 x 46 x 4
BXEPLE1301	À plat	Boîte Léonard à la Française	40,5 x 30 x 9
BXEPLE1303			34 x 27 x 10
BXEPLE1304			40 x 28 x 12



Retrouvez une large gamme de boîtes, pochettes et contenants de conservation dans notre Catalogue CXD France.



Boîtes d'archivage classiques

Cette boîte d'archives classique assure un archivage longue durée des documents courants.

Référence	Modèle	Description	Dimensions cm L. x P. x H.
BXBWAR9010	Boîte d'archives A4	Lot de 25	33 x 26 x 5
BXBWBO9012	Boîte d'archives A4	Lot de 25	33 x 26 x 7,5
BXBWAR9014	Boîte d'archives A4	Lot de 25	33 x 26 x 11
BXBWBO9016	Boîte d'archives A3	Lot de 20	44,5 x 31 x 10

SPÉCIFICATIONS

- Réalisée en carton solide, sans réserve alcaline, pH basique.
- Ouverture frontale.
- Œillet de préhension.
- Zone d'indexation imprimée à l'encre verte.
- Livrée à plat par lot de 20 ou 25 boîtes selon le modèle.
- Disponible en format A4 ou A3.



Boîtes GroupBox

Ce container permet de stocker les boîtes d'archives classiques pour un rangement groupé clair et indexé. L'ouverture frontale de cette boîte offre un accès et une consultation aisés des boîtes et archives qui y sont conservées.

SPÉCIFICATIONS

- Parois renforcées pour garantir la solidité et la stabilité des boîtes empilées.
- Ouverture frontale.
- Large zone d'indexation.
- Poignées latérales.
- Capacité : 5 boîtes à archives type BXBWBO9012.
- Livrée à plat, par lot de 10.

Référence	Modèle	Dimensions cm L. x P. x H.
BXBWGB9010	Boîte GroupBox avec indexation	40 x 26,5 x 33,5





Boîtes à renforts métalliques

Ces boîtes présentent une double qualité :

- Elles sont composées d'un carton conservation certifié PAT ;
- Elles sont solides et peuvent donc être facilement empilées et ce, grâce aux renforts d'angles métalliques qui leur offrent une grande résistance à l'écrasement.

Elles sont disponibles en différents formats pour s'adapter à toutes les collections : petits objets, cartes postales, photographies, CD, vinyles, journaux, textiles...

SPÉCIFICATIONS

- Carton Perma/Dur 1,5 mm et 1 300 g/m², coloris Gris/blanc.
- Sans acide et sans lignine.
- Réserve alcaline de 3 %.
- Angles renforcés par des agrafes métalliques peintes époxy.
- Certifié PAT (Photographic activity test) – ANSI ISO 18916.



Retrouvez nos pochettes de rangements adaptées à nos boîtes renforcées dans ce même chapitre, partie « Pochettes et chemises ».

BOÎTES À RABAT

Cette boîte à rabat est idéale pour le classement des documents et photographies. Son rabat frontal prenant place sur le long coté offre un accès aisé au contenu.

Elle s'adapte au mieux à toutes les collections grâce à ses 10 dimensions disponibles.



Référence	Modèle	Dimensions cm L. x P. x H.
BXAIB08011	Boîte à rabat en façade	26,7 x 21,7 x 7,6
BXAIB08012	Boîte à rabat en façade	31,8 x 24,1 x 7,6
BXAIB08013	Boîte à rabat en façade	39,4 x 30,5 x 7,6
BXAIB08014	Boîte à rabat en façade	38,1 x 26,7 x 7,6
BXAIB08015	Boîte à rabat en façade	38,1 x 29,2 x 7,6
BXAIB08016	Boîte à rabat en façade	47 x 36,8 x 7,6
BXAIB08017	Boîte à rabat en façade	52,1 x 41,9 x 3,8
BXAIB08018	Boîte à rabat en façade	52, x 41,9 x 7,6
BXAIB08019	Boîte à rabat en façade	62,2 x 52,1 x 3,8
BXAIB08020	Boîte à rabat en façade	62,2 x 52,1 x 7,6



BOÎTES À JOURNAUX

Cette boîte de grande dimension est conçue pour le stockage à plat de journaux, plans, cartes, et autres documents de grandes dimensions. Le couvercle indépendant offre la possibilité d'empiler des documents jusqu'à 1,5 fois la hauteur de la boîte.

Référence	Modèle	Dimensions cm L x P x H.
BXAIJ08001	Boîte à journaux	55,9 x 38,1 x 5,1
BXAIJ08002	Boîte à journaux	55,9 x 38,1 x 8,9
BXAIJ08003	Boîte à journaux	45,7 x 33 x 7,6
BXAIJ08004	Boîte à journaux	63,5 x 48,3 x 6,4
BXAIB08005	Boîte à journaux	62,2 x 52,1 x 7,6
BXAIJ08006	Boîte à journaux	78,7 x 58,4 x 7,6



BOÎTES À CASSETTES AUDIO ET VIDÉO

Cette boîte, proposée en 2 formats, s'adapte à la conservation des cassettes audio ou vidéo conditionnées dans leur boîte. (Nous pouvons également fournir, sur devis, les boîtiers pour cassettes.)

Référence	Modèle	Dimensions cm L x P x H.
BXAIAU8001	Boîte à cassettes audio pour 36 cassettes	29,9 x 31,8 x 7,6
BXAIVI8001	Boîte à cassettes vidéo pour 12 cassettes	21,6 x 39,4 x 12,7

BOÎTES À CARTES POSTALES

Cette boîte est spécifiquement adaptée à la conservation de cartes postales de 14,8 x 10,5 cm soit un A6.

Elle est disponible en 2 profondeurs selon la taille de la collection à protéger.

Référence	Modèle	Dimensions cm L x P x H.
BXAICP8001	Boîte à cartes postales standard	15,6 x 20,3 x 11,4
BXAICP8002	Boîte à cartes postales grande profondeur	15,6 x 30,5 x 11,4





BOÎTES À VINYLES

Cette boîte à couvercle solide est adaptée pour un rangement pérenne des collections de disques vinyles.

Une option de séparations indexables en carton de conservation est disponible uniquement pour les 33 tours.

Référence	Modèle	Dimensions cm L. x P. x H.
BXAIDI8001	Boîte 45 tours 100 disques	19,7 x 22,9 x 19
BXAIDI8002	Boîte 78 tours 30 disques	27,3 x 15,2 x 27,3
BXAIDI8003	Boîte 33 tours 30 disques	33 x 15,2 x 33
BXAISE8003	Séparateurs pour boîte 33 tours lot de 25	L. 31,8 x H. 33



BOÎTES À CHAPEAUX

Pour le rangement de chapeaux ou d'objets de volume important, cette boîte possède des dimensions intéressantes.

Référence	Modèle	Dimensions cm L. x P. x H.
BXAICH8001	Boîte à chapeaux	34,3 x 34,3 x 31,8



BOÎTES À TEXTILES

Cette boîte disponible en plusieurs grands formats rectangulaires est spécialement conçue pour le stockage à plat des collections vestimentaires et textiles.

Référence	Modèle	Dimensions cm L. x P. x H.
BXAIX8001	Boîte à textiles	76,2 x 45,7 x 15,2
BXAIX8002	Boîte à textiles	76,2 x 61 x 12,7
BXAIX8003	Boîte à textiles	101,6 x 45,7 x 15,2
BXAIX8004	Boîte à textiles	152,4 x 45,7 x 12,7
BXAIX8005	Boîte à textiles	104,1 x 45,7 x 25,4



BOÎTES À BANDES AUDIO

Cette boîte est un écrin de conservation idéal pour préserver la qualité sonore des bandes audio, les mettant à l'abri de la poussière et de l'acidité grâce à la neutralité des matériaux qui la constituent.

SPÉCIFICATIONS

- Carton robuste sans acide, sans lignine.
- Agrafes d'angle renforcé en métal peint époxy.
- Couvercle adapté pour conserver les collections à l'abri de la poussière.
- Certifié PAT (photographic activity test) – ANSI ISO 18916.

Référence	Modèle	Dimensions cm L. x P. x H.
BXAIBA8001	Boîte à bandes audio jusqu'à 17,8 cm de Diam.	17,8 x 17,8 x 1,8
BXAIBA8002	Boîte à bandes audio jusqu'à 26,7 cm de Diam.	27,9 x 27,9 x 1,8



BOÎTES À CD ET DVD

Une boîte spécifiquement adaptée pour l'archivage des CD et DVD conservés dans des boîtes à CD standards de dimensions L. 14,3 x P. 1 x H. 12,4 cm (boîtes de rangement polypropylène disponibles sur devis).

SPÉCIFICATIONS

- Carton de 1,5 mm d'épaisseur sans acide ni lignine.
- Renforts d'angles métalliques peints époxy.
- Disponible en 2 formats : portrait (Titre inscrit sur le côté de la boîte à CD visible) ou paysage (Titre non visible donc séparateur à indexation nécessaire).

Options :

- Séparations cartonnées pour indexation – lot de 10. Uniquement pour le format paysage.
- Carton de calage pliable afin de caler les CD quand la boîte n'est pas pleine. Vendu par lot de 5.

Référence	Modèle	Dimensions cm L. x P. x H.
BXAICD8001	Boîte CD/DVD portrait	13 x 30,5 x 14,3
BXAICD8002	Boîte CD/DVD paysage	14,9 x 30,5 x 14
BXAISE8001	Séparateurs pour boîte format paysage Lot de 10	L. 14 x H. 13,8
BXAICA8002	Carton de calage Lot de 5	L. 50,1 x H. 14





BOÎTES À COMPARTIMENTS

Cette boîte d'archivage compartimentée est idéale pour le classement et le stockage de petits objets de collections.

SPÉCIFICATIONS

- Carton ondulé bleu/ gris sans acide ni lignine, avec réserve alcaline 3 %.
- Boîte livrée à plat avec son couvercle mais sans plateau. Vendue par lot de 5 ou de 25.
- Plateaux livrés montés avec renforts d'angles métalliques pour un empilement sécurisé dans la boîte de conservation.

Options :

- Couvercle polyester pour protection individuelle des plateaux quand ceux-ci sont utilisés seuls, indépendamment de la boîte de stockage.
- Cordons d'attache facilitant l'extraction des plateaux hors de la boîte de conservation. Vendus par lot de 6 (permet d'équiper 3 plateaux par lot).

Référence	Modèle	Dimensions cm L. x P. x H.
BXAICS8205	Boîte d'archivage à compartimer lot de 5	38,1 x 30,5 x 25,4
BXAIBO8204	Boîte d'archivage à compartimer lot de 25	38,1 x 30,5 x 25,4
BXA IPL8208	Plateau 4 compartiments	38 x 30 x 13,7 (18,4 x 14,6 x 13,7)
BXA IPL8207	Plateau 6 compartiments	38 x 30 x 6,4 (12,1 x 14,6 x 6,4)
BXA IPL8206	Plateau 15 compartiments	38 x 30 x 6,4 (7 x 9,5 x 6,4)
BXAICO8209	Couvercle polyester pour plateau	38,1 x 30,5 x 3,4
SUAICO8204	Cordon d'attache extraction pour plateau Lot de 6	-



Boîtes d'archives en polypropylène

Cette boîte prend la forme d'une boîte d'archivage classique mais elle est réalisée en Propyflex (polypropylène extrudé alvéolaire). Ce matériau inerte la rend plus résistante dans le temps mais aussi aux chocs, aux déchirures, à l'écrasement et même à l'eau.

SPÉCIFICATIONS

- Polypropylène extrudé alvéolaire 550 g/m².
- Traitement Corona neutre pour une meilleure adhésion des étiquettes d'identification.
- PH neutre, non abrasif, imperméable, léger.
- Œillet de préhension.
- Format A4.
- Coloris Gris anthracite.
- Livrée à plat.

Options :

- Possibilité de traitement antistatique, anti-UV ou ignifugé sur devis.

Référence	Modèle	Dimensions cm L. x P. x H.
BXDOCP0348	Boîte d'archives Propyflex	33 x 8 x 25
BXDOCP3410	Boîte d'archives Propyflex	33 x 10 x 25



Containers d'archives en polypropylène

Un container grande capacité pour le rangement d'archives ou d'objets plus encombrants. Le Propyflex qui le constitue le rend solide et résistant aux chocs, à l'abrasion et à l'eau.

SPÉCIFICATIONS

- Polypropylène extrudé alvéolaire 650 g/m².
- Traitement de surface Corona pour adhésion des étiquettes d'identification.
- PH neutre, non abrasif, imperméable, léger.
- Poignées latérales de préhension découpées dans le corps du container.
- Coloris Gris anthracite.
- Livré à plat avec couvercle.

Options :

- Possibilité de traitement antistatique, anti-UV ou ignifugé sur devis.

Référence	Modèle	Dimensions cm L. x P. x H.
BXCART0044	Container en Propyflex	44 x 35 x 26
BXPPCT0002	Container en Propyflex	51 x 35 x 26





Boîtes à textiles en polypropylène

La boîte à textiles Propyflex est d'une grande résistance aux chocs, à la déchirure, à l'écrasement et à l'eau et offre un écrin idéal pour le stockage à plat des collections textiles mais aussi de collections graphiques ou de grand format par exemple.

SPÉCIFICATIONS

- Polypropylène extrudé alvéolaire 650 g/m² ou 800 g/m² selon dimensions.
- Traitement de surface Corona pour adhésion des étiquettes d'identification.
- PH neutre, non abrasif, imperméable, léger.
- Poignées latérales de préhension selon les modèles.
- Coloris Gris anthracite.
- Livrée à plat avec couvercle.

Options :

- Possibilité de traitement antistatique, anti-UV ou ignifugé sur devis.



Référence	Modèle	Désignation	Dimensions cm L. x P. x H.
BXPLPL0004	800 g/m ²	Boîte à textiles avec poignées	140 x 80 x 19,5
BXPLPL0005		Boîte à textiles avec poignées	101 x 46 x 10
BXPLPL0002	650 g/m ²	Boîte à textiles sans poignée	140 x 58 x 20
BXPLPL1001		Boîte à textiles sans poignée	110 x 60 x 20



LE PROPYFLEX



Ce polypropylène extrudé alvéolaire (PPEA) comporte, en plus de sa résistance, des qualités environnementales. En effet, de par sa solidité, il peut être facilement réutilisé pendant un laps de temps conséquent, sa composition le rendant également lavable.

Si toutefois, le PPEA devait être jeté, il est 100 % recyclable. Ainsi, une fois broyé, il est réutilisable à l'infini pour créer les feuilles de polypropylène utilisées pour la réalisation du Propyflex. De même, les chutes de plaques de PPEA non utilisées après découpe des boîtes sont aspirées par un broyeur et réinjectées dans la chaîne de fabrication du Propyflex.

Finalement, le vieil adage popularisé par Lavoisier et nos professeurs de chimie peut être remis au goût du jour : rien ne se perd mais tout se transforme et devient écologique !



Boîtes d'entomologie

Cette boîte, qui peut être pleine ou vitrée, offre la possibilité de conserver, stocker et présenter les collections d'insectes variées.

SPÉCIFICATIONS

- Boîte en bois recouverte de toile de relieur enduite.
- Intérieur en carton recouvert de papier.
- Fond en mousse Plastazote® 10 mm.
- Couvercle emboîtable plein ou en verre.
- Finition : toile de relieur noire en standard. Coloris rouge, vert ou blanc sur demande au même tarif.

Retrouvez tous nos accessoires d'entomologie (épingles, pinces, étiquettes, etc...) dans la section « Équipements et Accessoires ».



Référence	Modèle	Dimensions cm L. x P. x H.	
BXDABO0009	Boîte entomologique couvercle plein	15 x 12 x 5,4	
BXDABO0012		18 x 15 x 5,4	
BXDABO0015		23 x 15 x 5,4	
BXDABO0018		29,5 x 3,5 x 5,4	
BXDABO0021		40 x 30 x 5,4	
BXDABO0025		50 x 40 x 5,4	
BXDABO0028		51 x 42 x 5,4	
BXDABO0031		23 x 18 x 5,4	
BXDABO0035		12 x 9 x 5,4	
BXDABO0039		Boîte entomologique couvercle en verre	15 x 12 x 5,4
BXDABO0043			18 x 15 x 5,4
BXDABO0050			23 x 15 x 5,4
BXDABO0054			29,5 x 23,5 x 5,4
BXDABO0061			40 x 30 x 5,4
BXDABO0070			50 x 40 x 5,4
BXDABO0074	51 x 42 x 5,4		
BXDABO0092	23 x 18 x 5,4		
BXDABO0096	12 x 9 x 5,4		
BXDABO1570	70 x 50 x 5,4		



Classeur Kangourou

Ce classeur sans anneau avec poche intérieure permet de ranger mais aussi de consulter facilement documents ou revues.

SPÉCIFICATIONS

- Carton recyclé de qualité.
- Doublure intérieure / extérieure en papier marbré gris anthracite.
- Dos noir à œillet métallique et étiquette d'identification.
- Poche intérieure agrafée à la structure du classeur.
- Format A4.
- Livré monté.
- Vendu par lot de 10.

Référence	Désignation	Dimensions cm L x P x H.
FDBWCL9010	Boîte kangourou	28 x 7 x 32



Retrouvez toutes nos pochettes perforées pour classeurs dans cette même section, partie « Pochettes et chemises ».



Boîte-classeur à anneaux Timecare Library

Cette boîte-classeur est un bestseller dans son domaine, pour le stockage de divers documents en pochettes de conservation perforées. (Les pochettes sont vendues séparément.)

La boîte-classeur à anneaux Timecare™ Library est découpée à la machine et assemblée à la main à partir d'un carton sans acide et sans lignine Premier Duo™ Archival pour offrir un stockage permanent et durable.

Cette boîte complètement fermée et de grande qualité est une alternative peu coûteuse aux boîtes-classeurs à anneaux couvertes de toile.

Elle est recommandée pour les conservations de photographies du fait de la qualité du carton utilisée, et offre un stockage idéal pour les archives, les bibliothèques et les collectionneurs aux petits budgets sans sacrifier aux normes les plus hautes de conservation.

Elle a un double pan sur trois côtés qui lui donne sa rigidité, sa résistance et une couche de protection supplémentaire contre le feu et l'eau.

Les petits rabats intérieurs permettent d'empêcher l'entrée de la poussière et de la saleté.

Une étiquette est fournie et la boîte est embossée sur deux côtés pour un positionnement facile de celle-ci, selon la préférence de l'utilisateur.

Cette boîte Made-in CXD France a été souvent copiée mais jamais égalée !

Référence	Désignation	Dimensions cm L x P x H.
BXLRBX4015	Boîte Classeur Timecare Library	31 x 5,5 x 32,5

SPÉCIFICATIONS

- Réalisée à partir du carton Premier Duo™ Archival.
- Compact 1300 micron.
- Sans acide, sans lignine, sans éléments chlorés.
- Mécanisme de classeur avec quatre anneaux en D.
- Porte-étiquette fourni.
- Livrée déjà assemblée.
- Coloris standard : Gris/Blanc.
- Format A4.
- 4 anneaux.
- Capacité : 50 feuilles.

APPLICATIONS

Convient pour l'archivage des impressions photographiques, des négatifs, des transparents, des dessins, des lettres et d'autres travaux d'art de valeur, littérature et éphémères.





Boîte-classeur à anneaux Timecare Museum

Cette boîte au style si reconnaissable, robuste et faite main offre un maximum de protection pour les collections même les plus fragiles comme les négatifs photographiques par exemple. Le carton de conservation recouvert de toile Buckram qui la compose lui confère une grande qualité et une grande résistance à l'humidité mais aussi aux insectes.

SPÉCIFICATIONS

- Carton Premier DUO™ Archival Compact.
- Couverture en toile Buckram noire.
- Carton contenant moins de 5ppm de soufre réductible.
- Certifié ANSI pH 1,35 – PAT (Photographic Activity Test) ISO 18916.
- 4 anneaux en D.
- Format A4.

Référence	Désignation	Dimensions cm L x P x H.
BXTCMB0001	Boîte-Classeur Timecare Museum	31,1 x 5,7 x 33

APPLICATIONS

Convient pour une utilisation à long terme dans la conservation des photographies, gravures, négatifs, diapositives, dessins et autres œuvres d'art précieuses.



Reliure classeur pour collection numismatique

Cette belle reliure offre un écrin de choix pour les collections numismatiques. Elle peut accueillir jusqu'à 20 feuilles de 20 cases soit une collection de 400 pièces.


Un boîtier permet de ranger cette reliure de façon sécuritaire et élégante pour que celle-ci soit protégée de la poussière et trouve une place de choix dans une bibliothèque ou une réserve.

Les feuilles et le boîtier sont vendus séparément de la reliure.

SPÉCIFICATIONS

- Couverture solide en carton recouvert d'un matériaux plastique.
- 4 anneaux.
- Format A4.
- Pour maximum 20 feuillets numismatiques (vendus séparément).
- Boîtier pour reliure en matériaux identiques (vendu séparément de la reliure).
- Coloris Bleu foncé.

Référence	Désignation	Dimensions cm L x P x H.
FDBTRE4029	Reliure numismatique seule	27,5 x 7 x 32
SUCOCL0489	Boîtier pour reliure numismatique	29 x 8,5 x 34



Tube d'enroulement pour plans et textiles

Ce tube cartonné disponible en 2 diamètres différents est un support ou concernant idéal pour collections de plans et/ou textiles. En effet, l'objet à rouler peut être conservé à l'intérieur du tube ou roulé sur ce dernier comme support rigide. Le tube de diamètre inférieur peut être glissé avec l'œuvre enroulée dans le diamètre supérieur.

SPÉCIFICATIONS

TUBE DIAMÈTRE 15,2 CM

- Carton Perma/Dur gris-bleu d'une grande robustesse, sans acide ni lignine.
- Réserve alcaline
- Colle pH neutre résistante à l'eau
- Disponible en 3 longueurs

TUBE DIAMÈTRE 7,6 CM

- Carton d'archivage blanc, sans acide ni lignine.
- Réserve alcaline 3 % de carbonate de calcium
- Colle pH neutre résistante à l'eau.
- PAT (Photographic Activity Test) ISO 18916.
- Disponible en 3 longueurs.

Options :

- Capuchons anti-poussière en matériau plastique neutre

Référence	Désignation	Dimensions cm L. x Diam.	Conditionnement
BXAITU8001	Tube d'enroulement	9,2 x 15,2	2
BXAITU8002		12,2 x 15,2	2
BXAITU8003		18,3 x 15,2	2
BXAITU8004		9 x 7,6	10
BXAITU8005		12 x 7,6	10
BXAITU8006		21 x 7,6	10
SUAICA8001	Capuchons plastiques	Diam. 7,6	20
SUAICA8002		Diam. 15,2	2



Boîte à couvercle pour documents roulés

Cette boîte sans acide et répondant à une haute qualité de conservation, permet le rangement de documents roulés ou d'objets de collection en longueur. Le couvercle recouvre la boîte sur toute sa hauteur, offrant une protection optimale à la poussière mais aussi une résistance à l'empilement.

SPÉCIFICATIONS

- Carton conservation sans acide.
- Couvercle toute hauteur.
- Livrée à plat.

Référence	Désignation	Dimensions cm L. x P. x H.
BXAIB08312	Boîte à couvercle	76,2 x 10,2 x 10,2





Chemise de conservation

Pour l'archivage à long terme des documents et manuscrits, cette chemise en carton à réserve alcaline protège contre la poussière et les effets de la migration d'acidité.

SPÉCIFICATIONS

- Carton Perma/Dur sans acide ni lignine de 260 g/m².
- Réserve alcaline 3 % de carbonate de calcium.
- Dos pliable jusqu'à 25 mm d'épaisseur.
- Certifié PAT (Photographic Activity Test) ANSI – ISO 18916.
- Vendue par lot de 100.

Référence	Désignation	Dimensions cm L. x H.
FDAICH8067	Chemise de conservation lot de 100	25,4 x 29,8
FDAICH8068		25,4 x 37,5



Pochettes 4 rabats

Cette pochette est conçue pour la protection à long terme des documents et peut s'ajuster en épaisseur afin de s'adapter à la collection stockée.

SPÉCIFICATIONS

- Carton sans acide ni lignine 200 g/m².
- Réserve alcaline 3 % de carbonate de calcium.
- Fente de passage pour lien coton (lien non vendu avec la pochette, sur devis).
- Disponible en 3 formats.
- Vendue par 100 pochettes.

Référence	Désignation	Dimensions cm L. x H.
FDAIPO8291	Pochette 4 rabats A4	31,8 x 23
FDAIPO8292	Pochette 4 rabats Lettre	28,5 x 22,5
FDAIPO8293	Pochette 4 rabats Legal	36,2 x 22,5




Pochettes 4 rabats pour plaques photographiques

Cette pochette est destinée principalement à la conservation permanente des plaques photographiques en verre, ses rabats permettant de couvrir la totalité de la surface à protéger.

SPÉCIFICATIONS

- Papier Heritage Archival pHotokraft™ 120 g/m².
- Sans acide ni lignine.
- pH 6,5 à 8,5.
- Longues fibres kraft
- Souffre réductible inférieur à 0,8 ppm.
- Sans azurant optique.
- Certifié PAT (Photographic Activity Test) ISO 18916.
- Vendue par lot de 50.

Référence	Désignation	Dimensions cm L x H.
FDPFFF0007	Pochette 4 rabats pour plaques de verre lot de 50	9 x 12
FDPFFF0012		13 x 18
FDPFFF0013		18 x 24
FDPFFF0014		24 x 30



Pochettes pour disques vinyles

Pour manipuler les disques vinyles et les stocker en toute sécurité, cette pochette est la protection adéquate contre la poussière, les frottements et la lumière.

SPÉCIFICATIONS

- Papier Perma/Dur blanc cassé 135 g/m².
- Sans acide ni lignine.
- Réserve alcaline 3 % de carbonate de calcium.
- Surface lisse pour éviter toute abrasion.
- Fenêtre circulaire centrale pour un accès aisé à l'étiquette d'identification du vinyle.
- Disponible pour 33, 45 et 78 tours.
- Vendue par lot de 25.

Référence	Désignation	Dimensions cm L x H.
FDAIPO8001	Pochette pour 45 tours lot de 25	18,5 x 18
FDAIPO8002	Pochette pour 78 tours lot de 25	26 x 25,5
FDAIPO8003	Pochette pour 33 tours lot de 25	31 x 30,5





Pochettes polyester à journaux en L

Cette pochette protège les collections de journaux ou documents de grandes tailles autant pendant l'archivage que lors des manipulations.

Le polyester utilisé est un matériau sans acide ni adhésif, ce qui le rend performant pour la conservation préventive des documents papiers.

L'ouverture en L et les soudures sur 2 cotés adjacents offrent une insertion et une extraction aisée du document.



Référence	Désignation	Dimensions cm L x H.
PYAIPO9802	Pochette à journaux lot de 25	32 x 45
PYAIPO8001	Pochette à journaux lot de 25	37 x 55
PYAIPO8003	Pochette à journaux lot de 25	47 x 62,5
PYAIPO8004	Pochette à journaux lot de 25	51,3 x 61,5
PYAIPO8005	Pochette à journaux lot de 25	57,5 x 77,5

SPÉCIFICATIONS

- Polyester transparent 75µ.
- Ouverture en L (soudures sur 2 coté adjacent).
- Vendue par lot de 25.

Fourreaux à cartes postales

Pour le rangement et la consultation aisés de cartes postales ou de documents de petits formats, ce fourreau polyester protège la collection de tous risques d'altération.

SPÉCIFICATIONS

- Polyester transparent 50µ.
- Fourreau à 2 ouvertures opposées sur les petits cotés.
- Vendu par lot de 25 ou 100 unités selon le modèle.
- 2 dimensions disponibles.

Référence	Modèle	Conditionnement	Dimensions cm L x H.
FDAIPO9001	Fourreau à cartes postales	100	14,6 x 9,5
FDAIFO8002		25	15,2 x 10,5




Pochettes polyester pour CD / DVD

Cette pochette à indexation est idéale pour stocker et identifier des CD ou DVD sans boîte.

SPÉCIFICATIONS

- Polyester conservation 80 µ.
- Zone d'indexation en partie supérieure.
- Protège contre la poussière, les traces de doigts et la saleté.
- Vendue par lot de 25.

Référence	Désignation	Dimensions cm L. x H.
PYFDCD1217	Pochette polyester CD/DVD - lot de 25	17,6 x 13



Feuilles pour boîtes-classeurs à anneaux

Polyester/polyéthylène timecare™ hcl (high clarity laminate)

Cette feuille de classement est composée d'un polyester transparent allié à un traitement de surface en polyéthylène. Cette fabrication combine donc la transparence du polyester et la résistance à la soudure du polyéthylène. Ces deux matériaux ont été choisis pour leur neutralité dans la conservation à long terme des photographies.



Référence	Désignation	Dimensions de la division cm L. x H.
PYTCRP7609	Feuille 1 division A4 pleine page	23 x 31
PYTCRP7610	Feuille 2 divisions Photo / Enveloppe	23 x 15
PYTCRP7611	Feuille 4 divisions Cartes postales	11,6 x 15
PYTCRP7618	Feuille 4 divisions Négatifs films	23 x 7,5
PYTCRP7619	Feuille 7 divisions Négatifs films	23 x 4,2
PYTCRP7615	Feuille 12 divisions Diapositives/Négatifs	6,6 x 7,6
PYTCRP7614	Feuille 20 divisions Diapositives	5,2 x 5,7

SPÉCIFICATIONS

- Polyester/Polyéthylène laminé 75 µ.
- Dimensions extérieures : L. 26 x H. 32 cm.
- Bord de classeur de 25 mm.
- 4 perforations pour classeur 4 anneaux (entraxe 8 cm).
- Insertion des documents par le dessus de la feuille.
- Vendue par lot de 50.
- Disponible en différentes tailles de divisions.




Feuilles PVC pour classeur numismatique

Cette pochette à classeur numismatique comporte des cases ouvertes en partie haute afin d'y glisser des étuis à monnaie cartonnés, facilitant ainsi leur rangement, leur classement et leur consultation.

SPÉCIFICATIONS

- Pochette PVC sans plastifiant acide haute transparence et résistance.
- 20 cases pour étuis de 15 à 39,5 mm ; 9 cases pour étuis de 40 à 53 mm.
- 4 percements pour classeur 4 anneaux (entraxe 80 cm).

Référence	Désignation	Dimensions cm L x H.
FDBTFE4028	Feuille 20 cases numismatiques	24,2 x 29,8
FDBTFE2887	Feuille 9 cases numismatiques	24,2 x 29,8



Étuis à monnaie pour feuille numismatique

Cet étui en carton àagrafer permet de ranger et de manipuler les collections de pièces et médailles sans risque de contamination. Il s'adapte parfaitement aux cases de la feuille pour classeur numismatique.

SPÉCIFICATIONS

- Structure en carton.
- Faces avers et revers visibles et protégées par un film transparent.
- Certifié ISO 14001 : 2004.
- Diamètre interne : de 15 à 53 mm.
- Dimensions externes d'un étui : 50 x 50 mm ou 67 x 67 mm.
- Àagrafer.
- Livré à plat par lot de 100 ou lot de 25 selon les dimensions.



Référence	Désignation	Dimensions mm L. x H.	Conditionnement	
BXBTET4017	Étui à monnaie standard	50 x 50 (Diam. 15)	100	
BXBTET4018		50 x 50 (Diam. 17,5)	100	
BXBTET4019		50 x 50 (Diam. 20)	100	
BXBTET4020		50 x 50 (Diam. 22,5)	100	
PYMONT0025		50 x 50 (Diam. 25)	100	
BXBTET4022		50 x 50 (Diam. 27,5)	100	
BXBTET4023		50 x 50 (Diam. 30)	100	
BXBTET4024		50 x 50 (Diam. 32,5)	100	
PYMONT0035		50 x 50 (Diam. 35)	100	
BXBTET4026		50 x 50 (Diam. 37,5)	100	
BXBTET4027		50 x 50 (Diam. 39,5)	100	
BXBTET4029		Étui à monnaie grand format	67 x 67 (Diam. 40)	25
BXBTET4030			67 x 67 (Diam. 43)	25
BXBTET4031			67 x 67 (Diam. 48)	25
BXBTET4032	67 x 67 (Diam. 53)		25	



INDEX

A

Accessoire system 30.....	50
Accessoire system 70.....	53
Accessoires compatibles avec la gamme ARAKAWA®.....	56
Accessoires d'accueil du public.....	359
Accessoires d'encadrement.....	83
Accessoires pour accrochage sur tiges.....	69
ACCESSOIRES POUR VITRINES D'EXPOSITION.....	24
Accessoires rails system 30.....	48
Accessoires rails system 70.....	51
Accessoires rails system 150.....	54
Accrochage Classique par Tige Antivol.....	68
Accrochage classique par tiges.....	64
Adaptateurs autonomes system 30.....	49
Adaptateurs autonomes system 70.....	52
Adaptateurs et câbles system 150.....	54
Adaptateurs rails system 30.....	49
Adaptateurs rails system 70.....	52
Adaptateurs system 300.....	55
Alarmes autonomes de zone.....	208
Alarmes Individuelles.....	206
Alarmes rideaux Mini Laser.....	208
Ampoules.....	202
Armoire forte MuseoProtect.....	160
Armoire forte simple.....	160
Armoires de rangement.....	153
Armoires de rétention.....	155
Armoires fortes à tiroirs MuseoClass.....	163
Armoires fortes et armoires de sécurité.....	160
Armoires fortes réfractaire.....	162
Armoires fortes sécurité.....	161
Armoires fortes sécurité défense.....	161
Armoires métalliques.....	154
Armoires métalliques modulaires.....	153
ArtSafe alarme à tableau.....	206
Attaches à anneau pour cadres.....	84
Attelles pour tableaux.....	84
Autres systèmes d'accrochage.....	74

B

Bacs à bec.....	233
Bacs gerbables Euroclick®.....	230
Bacs gerbables norme Européenne.....	231
Balance Ultra Light.....	228
Balances d'expédition.....	228
Bande à étaler.....	251
Banners de séparation.....	340
Barres LED pour vitrines-tables.....	29
Boîte-classeur à anneaux Timecare Library.....	387
Boîte-classeur à anneaux Timecare Museum.....	388
Boîtes à bandes audio.....	381
Boîtes à cartes postales.....	379
Boîtes à cassettes audio et vidéo.....	379
Boîtes à CD et DVD.....	381
Boîtes à chapeaux.....	380
Boîtes à compartiments.....	382
Boîtes à couvercle pour documents roulés.....	389
Boîtes à journaux.....	379
Boîtes à rabat.....	378
Boîtes à renforts métalliques.....	378
Boîtes à textile en polypropylène.....	384
Boîtes à textiles.....	380
Boîtes à vinyles.....	380
Boîtes d'archivage classique.....	377
Boîtes d'archives en polypropylène.....	383

Boîtes d'entomologie.....	385
BOÎTES ET CLASSEURS.....	376
Boîtes GroupBox.....	377
Boîtes Léonard EcopHant.....	376
Bourre Polyester.....	366
Bustes.....	115

C

Cabinets de conservation en acier économiques.....	150
Cabinets de conservation en aluminium haut de gamme.....	149
Cabinets de curiosité.....	151
CABINETS, ARMOIRES ET COFFRES.....	149
Câbles de suspension.....	75
Câbles system 30.....	50
Câbles system 300.....	55
Câbles system 70.....	53
Cadres Barth @ ALUMINIUM Profil 1828.....	78
Cadres Barth @ ALUMINIUM Profil 916.....	77
Cadres Barth @ BOIS Profil 209.....	79
Cadres Barth @ BOIS Profil 210.....	79
Cadres Barth @ BOIS Profil 215.....	80
Cadres Barth @ BOIS Profil 820.....	80
Cadres complets Barth @.....	76
Cadres économiques ExpoDeco.....	82
CADRES ET ACCESSOIRES D'ENCADREMENT.....	76
Caisse Kaiman en polypropylène.....	229
Caisses de transport en aluminium.....	229
Caisses et bacs.....	229
Cantilever.....	143
Carrousel «Étoiles» modulable.....	309
Carrousel de comptoir.....	306
Carrousel modulaire sur pied.....	305
Carrousel porte-brochures.....	321
Carrousel sur pied monobloc Eco.....	304
Cartel de signalisation galbé.....	341
Cartel mural en Plexiglass.....	341
Cartels à poser.....	344
Cartels à tableaux.....	343
Cartels muraux.....	341
Cartels sur base.....	344
Cartels sur pied.....	345
Chaise plantée JET OUTDOOR.....	356
Chaises de réception.....	355
Chaises de réception fixes VICTORIA.....	357
Chaises de réception pliantes.....	355
Chariot à dossier rabattable.....	210
Chariot à grilles porte-tableaux.....	216
Chariot charges longues - Grillagés.....	215
Chariot charges longues - Tube.....	214
Chariot grillagé à ridelles repliables.....	212
Chariot porte-panneaux à ridelles.....	211
Chariots à plate-forme multi-usages.....	210
Chariots de transport pour bacs gerbables NE.....	232
Chariots et Servantes.....	209
Chariots modulaires grillagés - 250 kg.....	212
Chariots modulaires grillagés - 500 kg.....	213
Chariots porte-panneaux et œuvres.....	216
Chariots pour chaises pliantes.....	357
Chariots pour poteaux de guidage.....	337
Chemise de conservation.....	390
Chevalet d'exposition tige.....	92
Chevalet pliant.....	90
Chevalets Académiques.....	89

Chevalets Col de Cygne.....	89
Chevalets d'atelier à manivelle.....	92
Chevalets d'atelier droits.....	91
Chevalets de table ou de vitrine.....	93
Chevalets en bois.....	89
Chiffon Microfibre.....	26
Cintre de conservation matelassé.....	237
Classement vrac.....	138
Classeur Kangourou.....	386
Cloisons d'expositions.....	30
Cloisons d'expositions 2D.....	34
Cloisons d'expositions 3D.....	36
CLOISONS ET GRILLES D'EXPOSITION.....	30
Cloisons Expomon.....	32
Cloisons Museo Click.....	30
Coffre de sécurité.....	156
Coffre ignifugé et étanche.....	157
Coffre-fort classe V-E.....	158
Coffre-fort classel.....	157
Coffres à armes.....	159
Coffres-forts et coffres de sécurité.....	156
Coffres-forts pour clés.....	158
Coins à roulettes.....	217
Colonnes à tableaux.....	144
Compte-fils.....	241
Compteurs de passage.....	351
Consommables d'éclairage.....	202

CONSULTATION

DES COLLECTIONS.....	238
Containers d'archives en polypropylène.....	383
Contrôle centralisé de l'environnement.....	256
Contrôle direct de l'environnement.....	272
Corbeille à manteaux.....	360
Cordes.....	326
Coussins anti-inondation FloodSax.....	296
Crochets à cloison.....	44
Crochets à épaulement pour grille.....	45
Crochets flexibles à cloison.....	44
Crochets pour panneaux et grilles.....	44
Crochets pour tiges d'accrochage.....	67
Crochets S pour grille.....	45
Crochets system 150.....	54
Crochets system 30.....	50
Crochets system 70.....	53
Cube à tableaux.....	147
Cubes et prismes d'identification en PMMA.....	100

D

Dalle LED.....	205
Déshumidificateur 850E.....	284
Déshumidificateur modèle N.....	283
Déshumidificateur par condensation K3HP.....	285
Déshumidificateur par condensation K5 HP PX.....	286
Déshumidificateurs.....	283
Déshydrateur par adsorption L4 HP.....	287
Détecteur laser.....	208

Diabie à charges encombrantes	218
Diabie à escaliers	219
Diabie à pelle rabattable.....	218
Diabes	218
Diabes jumelés.....	219
Double thermo-hygromètre	273

E

Échelles mobiles à 2 roulettes	224
Échelles mobiles autobloquante	225
ÉCLAIRAGE.....	180
Éclairage d'ateliers.....	204
Enregistreur autonome CO ² et thermo-hygrométrie.....	268
Enregistreur autonome KCC 320	258
Enregistreur autonome KH 220.....	260
Enregistreur autonome KT 220	261
Enregistreur autonome KT 320.....	262
Enregistreur thermo-hygromètre miniature HLID.....	269
Enregistreurs environnementaux autonomes ..	258
Enrouleurs muraux à sangle	338
Enrouleurs muraux à sangle Classiques.....	339
Enrouleurs muraux à sangle ECO.....	338
Épingles à étaler	250
Épingles à étiquettes.....	250
Épingles d'entomologie en acier	249
Épingles Minuties.....	250
Étaloirs.....	251
Étiquettes d'expédition.....	236
Étiquettes d'identification.....	252
Étuis à monnaie pour feuille numismatique.....	394

F

Feuilles pour boîtes-classeurs à anneaux	393
Feuilles PVC pour classeur numismatique.....	394
Film bulles	367
Films anti-UV pour fenêtres et vitrines	297
Filtre anti-UV	203
Fioles de Sauvinet	250
Fonds à recouvrement	131
Fonds croisillon	130
Fonds paravent	132
Fourreaux à cartes postales	392

G

Gamme ECO SLIM	109
Gants avec enduction polyuréthane	246
Gants de manipulation	245
Gants en coton.....	245
Gants en nylon.....	245
Gants Latex non poudrés.....	246
Gants Nitrile non poudrés.....	247
GESTION DE L'ENVIRONNEMENT ...	256
Grandes échelles mobiles	225
Grands chevalets de table.....	93
Grands lutrins de table pliants.....	94
Grands tiroirs	140
GraviGard Alarme plateaux anti-soulèvement 207	

Grilles d'exposition	40
Grilles d'exposition Caddie ®.....	42
Grilles d'exposition ECO	40
Grilles d'exposition ECO 2.....	41

GUIDAGE ET ACCUEIL

DU PUBLIC..... 324

H

Horloge à affichage LED	361
Horloge à aiguilles radioguidée.....	361
Housses pour textile en Tyvek®.....	365
Housses pour Vitrines.....	24
Humidificateur BI25	280
Humidificateur B250.....	280
Humidificateur B500.....	281
Humidificateur R940+	282
Humidificateurs.....	280

I

Insectron ®.....	294
Insert 00	186
Insert 10	186

J

JackSafe alarme à vitrine.....	206
Joints d'étanchéité pour vitrines	27

L

Lampe UV PDL Powerlight de restauration	242
Lampe-loupe à main	238
Lampes torches UV.....	243
Lampes UV.....	243
Laser	208
Lasers croix de mise à niveau.....	85
Les thermo-enregistreurs TrackLog compatibles LoRa ®.....	257
Loupe sur pied.....	239
Loupes et compte-fils.....	239
Lunettes de protection anti UV	243
Lutrins d'exposition en PMMA.....	107
Lutrins de consultation	95
Lutrins de lecture	94
Lutte contre les nuisibles	294
Luxmètre barographe.....	275
Luxmètre économique.....	275
Luxmètre LX50.....	274
Luxmètre toutes sources lumineuses.....	276
Luxmètres mobiles.....	275

M

Mallettes gerbables	232
Mannequins Adolescents (15 ans)	112
Mannequins Adultes.....	110
Mannequins Enfants.....	113
MANNEQUINS ET BUSTES.....	108
Mannequins fixes grandes tailles.....	114
Mannequins flexibles.....	108
MANUTENTION	209

Marchepieds	222
Marchepieds professionnels à garde-corps.....	224
Marchepieds professionnels aluminium	223
Matelas à tableaux.....	237
Matériel pour collections entomologiques.....	249
Mâts	185
Médailer SAFE pour collections numismatiques et petits objets.....	254
Meubles à plans en bois.....	174

MEUBLES À PLANS ET MEUBLES

À TIROIRS.....	166
Meubles à plans MuseoLine	170
Meubles à plans MuseoPlano.....	172
Meubles à plans MuseoSmart.....	168
Meubles à tablettes coulissantes.....	167
Meubles à tiroirs entomologiques	177
Meubles à tiroirs pour CD / DVD	177
Meubles à tiroirs pour gros objets	175
Meubles à tiroirs pour objets lourds	176
Microscope de poche	242
Microscope digital numérique.....	242
Microscopes	242
Mini enregistreur thermo-hygromètre KH50..	263
MiniGrip ® anti uv.....	235
MiniGrip ® antistatiques	235
MiniGrip ® Standard.....	234
MiniGrip ® zones d'écriture.....	234
Minispots PICO.....	188
Miroirs circulaires de vision	349
Miroirs Multivision de vision et surveillance ...	350
Miroirs réflecteurs de vision et surveillance ...	350
Mobilier de conférence	352
Modèle enregistreur thermo-hygromètre	264
Modèle enregistreur thermo-hygromètre avec sonde déportée.....	265
Modèle enregistreur thermomètre.....	264
Mousse Plastazote ®	369
Mousse polyéthylène (PE).....	368
Mousse Polyuréthane (PU)	370

MOUSSES ET PLAQUES

DE CALAGE	368
Murs mobiles Système 200	39

N

Navette de transport de données KNT 320	259
Nettoyant Magic Cleaner	26

O

Options pour tige 4/4.....	67
Outils de manutention	217

P

Pack émetteur thermomètre filaire
+ Hub récepteur 266

Palettes 220

Palettes Heavy Way 221

Palettes Long Stand 220

Palettes renforcées 221

Panneaux mobiles Système 100 38

Papier de soie 364

Papier Kraft permanent 364

Papillotes entomologiques 253

Parois 128

Parois d'extrémité 129

Patères pour projecteur 199

Patins MuseoGliss 217

Pattes de suspension pour cadre 83

Penderie modulaire 152

Perles de silice ProSorb 292

Perruques 116

Petits tiroirs 139

Pictogrammes dangers spécifiques 348

Pied à coulisse digital 244

Pièges à Insectes 295

Plafonnier LUCE 204

PLANORAMA® 164

Plaque de Propyflex 371

Plaques de cartels métalliques 342

Plateaux de piétement pour mannequins 109

Plinthes 131

Pochettes 4 rabats 390

Pochettes 4 rabats pour plaques
photographiques 391

POCHETTES ET CHEMISES 390

Pochettes polyester à journaux en L 392

Pochettes polyester pour CD / DVD 393

Pochettes pour disques vinyles 391

Podium mobile démontable 353

Podium mobile pliant 352

Pompe à CO² pour test d'étanchéité de vitrines 28

Porte-affiches de trottoir 318

Porte-affiches extérieur 319

Porte-brochures cascade 312

Porte-cartel 300

Porte-cartel à poser 344

Porte-étiquette 300

Porte-étiquette magnétique 236

Porte-étiquette orientable 300

Porte-feuillets 299

Portemanteau Kador 359

Portemanteau Montbazou 359

Porte-parapluie Singing 360

Portes battantes 133

Portes pliantes 133

Porte-visuel LED 317

Porte-visuel lutrin 316

Portoires à tubes « fermés » 148

Portoires à tubes « ouverts » 148

Poteaux de guidage 324

Poteaux de guidage à sangle en Aluminium 333

Poteaux de guidage à sangle en Aluminium 334

Poteaux de guidage à sangle EXTRA-ECO 331

Poteaux de guidage à sangle Large
en Aluminium 335

Poteaux et potelets de guidage
à corde classique 324

Poteaux et potelets de guidage
à corde Économiques 328

Poteaux et potelets de guidage
à sangle Économiques 332

Poteaux et potelets de guidage à sangle
en Acier/Laiton 336

Poteaux et potelets de mise à distance
MuseoGalerie 330

Potelet de guidage à corde MUSEUM 329

Présentoir à cartes postales mural 306

Présentoir à tablettes inclinées 312

Présentoir Multibloc 321

Présentoir multi-communication 309

Présentoir ZIG ZAG 313

Présentoirs à catalogues et revues 312

Présentoirs à revues et flyers 298

Présentoirs de boutique 307

**PRÉSENTOIRS DE COMMUNICATION
ET BOUTIQUE 298**

Présentoirs mobiles à tablettes 320

Présentoirs porte-cartons mobiles 96

Présentoirs transparents 298

Projecteurs de vitrines encastrés 186

Projecteurs Astérior Museo 195

Projecteurs cadreurs Enyo 194

Projecteurs cadreurs Q1E Série 182

Projecteurs cadreurs Q5E Série 182

Projecteurs cadreurs Q7E Série 180

Projecteurs IRIS 194

Projecteurs Minis Eco LED Graduables 190

Projecteurs Minis Eco Simples 189

Projecteurs NANO 192

Projecteurs PICCOLO 184

Projecteurs PYXIS 193

Projecteurs SLIM 184

Projecteurs spots V111 189

Projecteurs-Cadreurs Quadro LED 191

**PROTECTION ET
EMBALLAGE SOUPLE 364**

Protection mousse en U 370

Protège-câbles Pargrom® 27

Pupitre à anneaux 314

Pupitre de conférence ajustable 354

Pupitre de conférence en bois 354

Pupitre porte-document en plexiglas 314

Pupitres horizontaux 302

Pupitres porte document 310

Pupitres porte-visuel 311

Pupitres verticaux 303

Purificateur d'air AIROCIDÉ® 278

R

Racks à palettes 142

Rails 1 allumage 196

Rails 3 allumages 197

Rails d'accrochage 65

Rails d'accrochage autoportant 74

Rails system 150 54

Rails system 30 48

Rails system 70 51

Râtelier à tableaux Grands formats 146

Râtelier à tableaux Ray-Tab™ 145

Petits et moyens formats 145

Rayonnage de stockage charges légères
Ray Loco™ 123

Rayonnage de stockage charges légères
Ray Mag™ 122

Rayonnage de stockage charges mi-lourdes
Ray-Factory™ 124

Rayonnage de stockage lourd Ray-Serve™ 127

Rayonnage de stockage Semi-lourd
Ray-Stock™ 126

Rayonnage modulaire 128

Rayonnage type archivage Ray-Arch 121

Rayonnage type bibliothèque Ray-Bib 120

RAYONNAGES 120

Rebords pour tablette 137

Réglettes 187

Régulateur constant d'humidité
pour vitrine MCG 288

Régulateur M30 290

Reliure classeur pour collection
numismatique 388

RÉSERVES À TABLEAUX 144

Roll-up 322

Ruban adhésif d'étanchéité pour vitrines 28

S

Sachets MiniGrip® 234

Sacs de maintien 248

SÉCURISATION 206

Selle de sculpteur en kit 88

Selles de sculpteur 88

Séparations coulissantes 138

Séparations verticales 138

Servantes mobiles 209

Sièges de visite pliants EXPO / KidEXPO 358

Signalétique 141

Signalétique murale en drapeau 348

Signalétique murale MuseoPicto 346

Signalétique murale MuseoRondo 347

Signalétique murales 346

Socle à étagères en PMMA 102

Socles à branches en PMMA 102

Socles à médailles et numismatiques en PMMA 103

Socles en bois massif pour statue 86

Socles en bois massif pour vitrine 86

Socles en MDF pour statue 87

**SOCLES ET SUPPORTS
D'EXPOSITION 86**

Socles et supports en bois 86

Socles et supports transparents 98

Socles géologiques en PMMA 103

Socles industriels pour statue 87

Socles pleins en PMMA 98

Socles polyvalents en PMMA 101

Socles pour armes en PMMA 105

Socles pour textile et habillement en PMMA 104

Socles section rectangulaire 99

Socles section ronde 98

Socles type « cheval » en PMMA.....	106
Sphère de comptoir	303
Spots et Projecteurs.....	180
Spots Expolight Mini Eco.....	199
Spots Expolight pour panneaux system 100 et 200.....	200
Spots pour panneaux d'exposition	199
Support affichage lumineux	315
Support pour tablette tactile.....	315
Support vertical.....	301
Supports à bijoux.....	307
Supports de type « sac »	307
Supports inclinés.....	302
Supports transparents pour livres et revues.....	301
Suspension TUFFO	205
System 150.....	54
System 30.....	48
System 300.....	55
System 70.....	51
Système d'accrochage par tiges.....	64
Système d'accrochage PRESTO.....	72
Système d'accrochage Track&Slide®.....	58
Système d'éclairage Hang & Light	201
Système de vis antivol T-Screw	74
Système TrackLog.....	256
SYSTÈMES D'ACCROCHAGE.....	46
Systèmes d'accrochage ARAKAWA®.....	46


T

Table d'atelier charges lourdes.....	227
Table d'atelier simple.....	226
Table d'emballage.....	226
Table de consultation pliante	238
Table élévatrice	222
Tables	226
Tablette à tirette.....	137
Tablettes.....	134
Tablettes de consultation abattantes.....	136
Tablettes en PMMA pour suspension par câbles.....	56
Tablettes encochées.....	135
Tablettes galvanisées.....	136
Tablettes lisses.....	134
Tablettes perforées.....	135
Tablettes porte-cintres.....	137
Tablettes télescopiques	136
Tabouret marchepied	222
Tendeur d'affiche	322
Thermo-hygromètre – Luxmètre – Anémomètre.....	276
Thermo-hygromètre – Luxmètre – Sonomètre.....	277
Thermo-hygromètre CO ² qualité de l'air.....	269
Thermo-hygromètre compact.....	272
Thermo-hygromètre enregistreur usb.....	270
Thermo-hygromètre miniature.....	272
Thermo-hygromètre mobile HD 110.....	274
Thermo-hygromètre SI-HH3.....	271
Thermo-hygromètres à affichage numérique... ..	272
Tiges d'accrochage pour rails.....	66
Tissu Pacific Silver	366

Toile tendue.....	323
Totems de communication.....	308
Track&Slide® ATR pour le transport.....	63
Track&Slide® mural Hook4wall.....	62
Track&Slide® pour l'accrochage mural.....	59
Track&Slide® pour l'accrochage sur câbles.....	62
Track&Slide® Screw pour les réserves.....	63
Transpalette	220
Tube d'enroulement pour plans et textiles.....	389
Tyvek® 1442R en rouleau.....	365

V

Ventouses de manipulation.....	26
Verre acrylique Truvex® Optium Museum.....	83
VibSafe alarme antichoc / anti-enlèvement.....	207
VITRINES	6
Vitrine-armoire.....	23
Vitrine-colonne	22
Vitrine-comptoir.....	22
Vitrines d'affichage cadre Aluminium	25
Vitrines d'affichage extérieur	25
Vitrines Gamme CXD Qualité Conservation.....	8
Vitrines Gamme EVORA Qualité Conservation.....	10
Vitrines Gamme FINA Qualité Musées et Boutiques	14
Vitrines modulaires CUBE.....	21
Vitrines-cloches	18
Vitrines-cloches en PMMA	19
Vitrines-cloches en verre	18
Vitrines-tables démontables Museotable.....	20
Vitrines-Tables et Vitrines coffres FINA.....	16
Vitrines-Tables EVORA.....	12



NOTES

A series of horizontal dotted lines for writing notes.



A series of horizontal dotted lines for writing, spanning the width of the page.



Conditions Générales de Ventes

Toute commande implique l'adhésion sans réserve aux présentes conditions générales de ventes, aux conditions particulières de ventes figurant sur nos tarifs et au code des usages de l'industrie et du commerce des papiers et cartons. Celles-ci ne peuvent être modifiées même par toutes stipulations écrites figurant sur les documents de l'acheteur. Les dérogations éventuelles ne pourront être prises en compte qu'après accord écrit de la direction des ventes.

Enregistrement et préparation des commandes :

Toute commande est à adresser à :
CXD France
ZA des Marais
1 rue Louison Bobet
94120 FONTEAY SOUS BOIS

Les commandes verbales sont à confirmer par écrit ou par télécopie. Ce service étant informatisé, il n'est plus possible de compléter une commande déjà enregistrée. Toute nouvelle commande nécessite une saisie nouvelle. Le délai de préparation des commandes est au minimum de 36 heures.

Retours des marchandises :

Les retours de marchandises ne peuvent se faire qu'avec notre accord, elles donnent lieu à facturation de frais de contrôle et de remise en stock représentant 15 % du prix de facturation.

Expedition :

Nos marchandises, même vendues franco, voyagent aux risques et périls du destinataire. En cas d'avaries survenues au cours du transport, lorsque les marchandises ne sont pas livrées par nos soins, il incombe au destinataire d'exercer tous recours contre les transporteurs, conformément aux articles 105 et 106 du Code de Commerce.

Les réclamations concernant la qualité de la marchandise, à l'exclusion de tout litige de transport, devront être faites immédiatement lors de la livraison ou de la livraison lorsqu'il s'agit d'un défaut apparent, et dans les 10 jours de la dite livraison ou de la livraison lorsqu'il s'agit d'un défaut non apparent au premier abord. Les délais de livraison ne sont donnés qu'à titre indicatif et les retards éventuels ne donnent pas le droit à l'acheteur d'annuler la vente, de refuser la marchandise ou la prestation de service, ou de réclamer

des dommages et intérêts. Malgré la clause de réserve de propriété, l'acheteur supportera tous les risques de transport ainsi que ceux pouvant survenir à partir de la prise de possession de la marchandise. Il devra s'assurer en conséquence et en supporter les charges.

Clause de réserve de propriété

(loi du 13.07.1967 modifiée le 12.05.1980) :

Nos marchandises restent notre propriété jusqu'au paiement intégral du prix. Nous autorisons l'acheteur à transformer ou à revendre les marchandises livrées. Nous nous réservons la possibilité de mettre fin à cette autorisation par simple lettre recommandée.

Modalité de paiement (France) :

Les factures sont payables comptant sans escompte.

Après ouverture de compte, elles peuvent être réglées :

- par chèque comptant avec escompte, minimum de 0,50 % par mois ;
- par LCR acceptées à 30 jours fin de mois ;
- par LCR non acceptées à 30 jours fin de mois le 10.

Le non-paiement d'une échéance rend exigible la totalité du solde dû. Après mise en demeure de payer, le client doit :

- le paiement des intérêts de retard à un taux égal à une fois et demie le taux de l'intérêt légal
- à titre de clause pénale, le paiement d'une indemnité pour frais de recouvrement de 12 % sur le montant TTC des sommes exigibles.

Modalité de paiement (Export) :

Paiement sur facture pro forma par virement interbancaire.

En cas de litige, tant avec nos fournisseurs qu'avec nos clients, attribution de compétence est faite aux tribunaux de notre siège social. La vente des papiers et cartons est régie par le code des usages de l'industrie et du commerce des papiers et cartons.

Attribution de juridiction :

Toutes contestations auxquelles pourrait donner lieu l'exécution des présentes seront soumises au tribunal de commerce de notre siège social qui sera seul compétent pour tout litige.

Retrouvez notre Catalogue **CXD France** dédié à la Conservation.

➔ Téléchargeable sur le site www.cxdfrance.com

Z.A des Marais
1 Avenue Louison Bobet
94 120 Fontenay-sous-Bois
France

+33 (0)1 60 31 96 86
museodirect@cxdfrance.com
www.cxdfrance.com

CXD FRANCE SAS
au capital de
1 693 980 Euros
Enregistré France Nb.652 006 338

 **CXD**  FRANCE
CONSERVATION BY DESIGN
MUSEODIRECT